


PROGRAMACIÓN AULAS DE LA NATURALEZA ENERO 2025	
FECHA	02/01/2025 – 31/01/2025
HORARIO SÁBADO	<ul style="list-style-type: none"> • MAÑANAS: 11:00-13:00 AULA DE EDUCACIÓN AMBIENTAL DEL COTO DE LAS SUERTES
HORARIO DOMINGO	<ul style="list-style-type: none"> • MAÑANAS: 11:00-13:00 AULA DE LA SOSTENIBILIDAD DE LAGUNA EL CARRIZAL
LUGAR	<ul style="list-style-type: none"> • Aula de Educación Ambiental del Coto de las Suertes – Av. de las Suertes s/n, 28400 Collado Villalba • Aula de la Sostenibilidad de la Laguna El Carrizal - C. Isla de Sálvora, 155, 28400 Collado Villalba

1. CRONOGRAMA ENERO 2025

SÁBADO 11 DE ENERO 2025	
Taller: Comederos para pájaros	Aula de Educación Ambiental del Coto de las Suertes. 11:00-13:00
DOMINGO 12 DE ENERO 2025	
Taller: Pintura con pigmentos vegetales	Aula de la Sostenibilidad Laguna de El Carrizal. 11:00-13:00
SÁBADO 18 DE ENERO 2025	
Taller: Jabones naturales	Aula de Educación Ambiental del Coto de las Suertes. 11:00-13:00
DOMINGO 19 DE ENERO 2025	
Ruta: Laguna del Carrizal	Aula de la Sostenibilidad Laguna de El Carrizal. 11:00-13:00
SÁBADO 25 DE ENERO 2025	
Taller: Plantas aromáticas	Aula de Educación Ambiental del Coto de las Suertes. 11:00-13:00
DOMINGO 26 DE ENERO 2025	
Celebración: Día de la educación ambiental	Aula de la Sostenibilidad Laguna de El Carrizal. 11:00-14:00


2. DESCRIPCIÓN DE LAS ACTIVIDADES PROGRAMADAS

a. Taller: Comederos para pájaros. Sábado 11 de enero de 2025 de 11:00 a 13:00

LOCALIZACIÓN	Aula de Educación Ambiental del Coto de las Suertes https://maps.app.goo.gl/pjavJrjsT7cJMHaf8
DÍA Y HORA	Sábado 11 de enero de 11:00 a 13:00
INSCRIPCIONES	Enlace Google Forms: Inscripciones actividades Aula de la Naturaleza (google.com) Código QR: 
EDADES	Todos los públicos
AFORO	30 personas
OBJETIVO EDUCATIVO	Hablar de las alimentaciones de los distintos pájaros presentes en la zona.
BREVE DESCRIPCIÓN	Aprenderemos a realizar comederos para favorecer la supervivencia de estos en invierno.
MATERIALES (facilitados por la organización)	Semillas para pájaros silvestres Piñas Harina Manteca de cerdo

Comenzaremos la jornada hablando de las especies de avifauna de la zona, de su alimentación y de cómo podemos saber la alimentación de estas por la forma de su pico. Después trataremos la importancia que tiene para estas aves obtener comida en el tiempo invernal y por último realizaremos comederos para pájaros con dos técnicas diferentes.

b. Taller: Pintura con pigmentos vegetales. Domingo 12 de enero de 2025 de 11:00 a 13:00

LOCALIZACIÓN	Aula de la Sostenibilidad Laguna de El Carrizal https://maps.app.goo.gl/RbEQhtm5pmdt1Waf8
DÍA Y HORA	Domingo 12 de enero de 11:00 a 13:00
INSCRIPCIONES	Enlace Google Forms: Inscripciones actividades Aula de la Naturaleza (google.com) Código QR: 
EDADES	Todos los públicos
AFORO	30 personas
OBJETIVO EDUCATIVO	Aprender a pintar con tintes extraídos de vegetales que comúnmente empleamos en el día a día.
BREVE DESCRIPCIÓN	Hablaremos de cómo a lo largo de la historia hemos empleados los pigmentos presentes en las plantas para decorar, en este caso, pintaremos con acuarelas vegetales y pinceles en papel dejando volar nuestra creatividad y aprendiendo a extraer los pigmentos de los vegetales.
MATERIALES (facilitados por la organización)	Cúrcuma Espinacas Remolacha Pimentón Cacao Caolín Arcilla negra Papel para acuarelas Pinceles


Utilizar nuestra creatividad para pasar una mañana pintando con acuarelas empleando pigmentos vegetales en su mayoría. Aprenderemos cómo extraer estos pigmentos según si se extraen de un vegetal fresco, de una especia, etc.

c. Taller: Jabones naturales. Sábado 18 de enero de 2025 de 11:00 a 13:00

LOCALIZACIÓN	Aula de Educación Ambiental del Coto de las Suertes https://maps.app.goo.gl/pjavJrjsT7cJMhaf8
DÍA Y HORA	Domingo 18 de enero de 11:00 a 13:00
EDADES	Todos los públicos
AFORO	30 personas
OBJETIVO EDUCATIVO	Dar a conocer a los beneficios de utilizar jabones naturales para nosotros y para el planeta.
BREVE DESCRIPCIÓN	Hablaremos sobre cómo hacer jabones de glicerina y de cómo emplear distintos principios activos naturales para darles diferentes características y adecuarlos a nuestra piel o uso requerido.
MATERIALES (facilitados por la organización)	<ul style="list-style-type: none"> Barra de glicerina Microondas Vasos Cucharillas Cuchillos Tablas de cortar Miel Aceites vegetales Cacao Leche en polvo Arcillas Moldes Nevera Alcohol Algodón


En este taller aprenderemos el arte jabonero para saber realizar jabones de glicerina con ingredientes naturales y conseguir que se adapten a nuestra piel aportando aquello que necesitamos, sin contaminar el planeta ni emplear elementos tóxicos con nuestra salud.

d. Ruta: Parque de la Laguna del Carrizal. Domingo 19 de enero de 2025 de 11:00 a 13:00

LOCALIZACIÓN	Aula de la Sostenibilidad de la Laguna de El Carrizal https://maps.app.goo.gl/Wpp1BKFFess5vd1P8
DÍA Y HORA	Domingo 19 de enero de 11:00 a 13:00
INSCRIPCIONES	Enlace Google Forms: Inscripciones actividades Aula de la Naturaleza (google.com) Código QR: 
EDADES	Todos los públicos
AFORO	30 personas
OBJETIVO EDUCATIVO	Identificación de flora y fauna del ecosistema de la Laguna del Carrizal para su sensibilización y puesta en valor.
BREVE DESCRIPCIÓN	Ruta ambiental participativa por los entornos naturales de Collado Villalba.
MATERIALES (facilitados por la organización)	30 prismáticos Cuadernos de campo Guías


Conoceremos el entorno de la Laguna del Carrizal. Realizaremos una ruta interpretativa donde conoceremos distintos grupos de seres vivos como los hongos, las asociaciones de líquenes y los macroinvertebrados. También, aprenderemos sobre los numerosos árboles del parque, así como de la fauna acuática y sus adaptaciones. Para afianzar los conocimientos nos apoyaremos con un cuaderno de campo.

e. Taller: Plantas aromáticas. Sábado 25 de enero de 2025 de 11:00 a 13:00

LOCALIZACIÓN	Aula de Educación Ambiental del Coto de las Suertes https://maps.app.goo.gl/pjavJrjsT7cJMHaf8
DÍA Y HORA	Sábado 25 de enero de 11:00 a 13:00
INSCRIPCIONES	Enlace Google Forms: Inscripciones actividades Aula de la Naturaleza (google.com) Código QR: 
EDADES	Todos los públicos
AFORO	30 personas
OBJETIVO EDUCATIVO	Aprender cómo diferenciar plantas aromáticas, sus propiedades, usos tradicionales y algunas curiosidades.
BREVE DESCRIPCIÓN	Durante este taller hablaremos de la historia de las plantas aromáticas, de cómo han evolucionado de la mano de otros seres vivos, de sus usos, características y curiosidades, posteriormente saldremos a reconocer las plantas de la huerta. Por último, haremos un saquito aromático con plantas aromáticas para ambientar nuestros armarios y estaquillaremos romero.
MATERIALES (facilitados por la organización)	Romero Plantas aromáticas Tijeras de podar Macetas Tierra Tela Cuerda

En este taller se pretende dar importancia a la presencia de plantas aromáticas en la naturaleza tan ligada a la de los polinizadores. Aprenderemos sobre estas, sus usos y cómo diferenciarlas. Por último, realizaremos un taller de estaquillado de romero y un saquito de plantas aromáticas.

f. Celebración: Día internacional de la educación ambiental. Domingo 26 de enero de 2025 de 11:00 a 14:00

LOCALIZACIÓN	Aula de la Sostenibilidad Laguna de El Carrizal https://maps.app.goo.gl/RbEQhtm5pmdt1Waf8
DÍA Y HORA	Domingo 26 de enero de 11:00 a 14:00
INSCRIPCIONES	Enlace Google Forms: Inscripciones actividades Aula de la Naturaleza (google.com) Código QR: 
EDADES	Todos los públicos
AFORO	30 personas
OBJETIVO EDUCATIVO	Dar importancia al papel que juega la educación ambiental en la sociedad, facilitando una mayor unión con el medio natural en el que vivimos.
BREVE DESCRIPCIÓN	Realizaremos diferentes actividades, principalmente juegos y dinámicas con distintas temáticas de la naturaleza, para divertirnos aprendiendo. 11:00-11:15. Bienvenida a la celebración del Día de la Educación Ambiental 11:15-12:30. Juegos pedagógicos de la naturaleza 12:30-13:00. Pintacaras 13:00-13:45 Juego de teatro de la naturaleza y representación 13:45-14:00. Dinámica de cierre de la celebración
MATERIALES (facilitados por la organización)	Pinturas para cara Juegos Televisión