



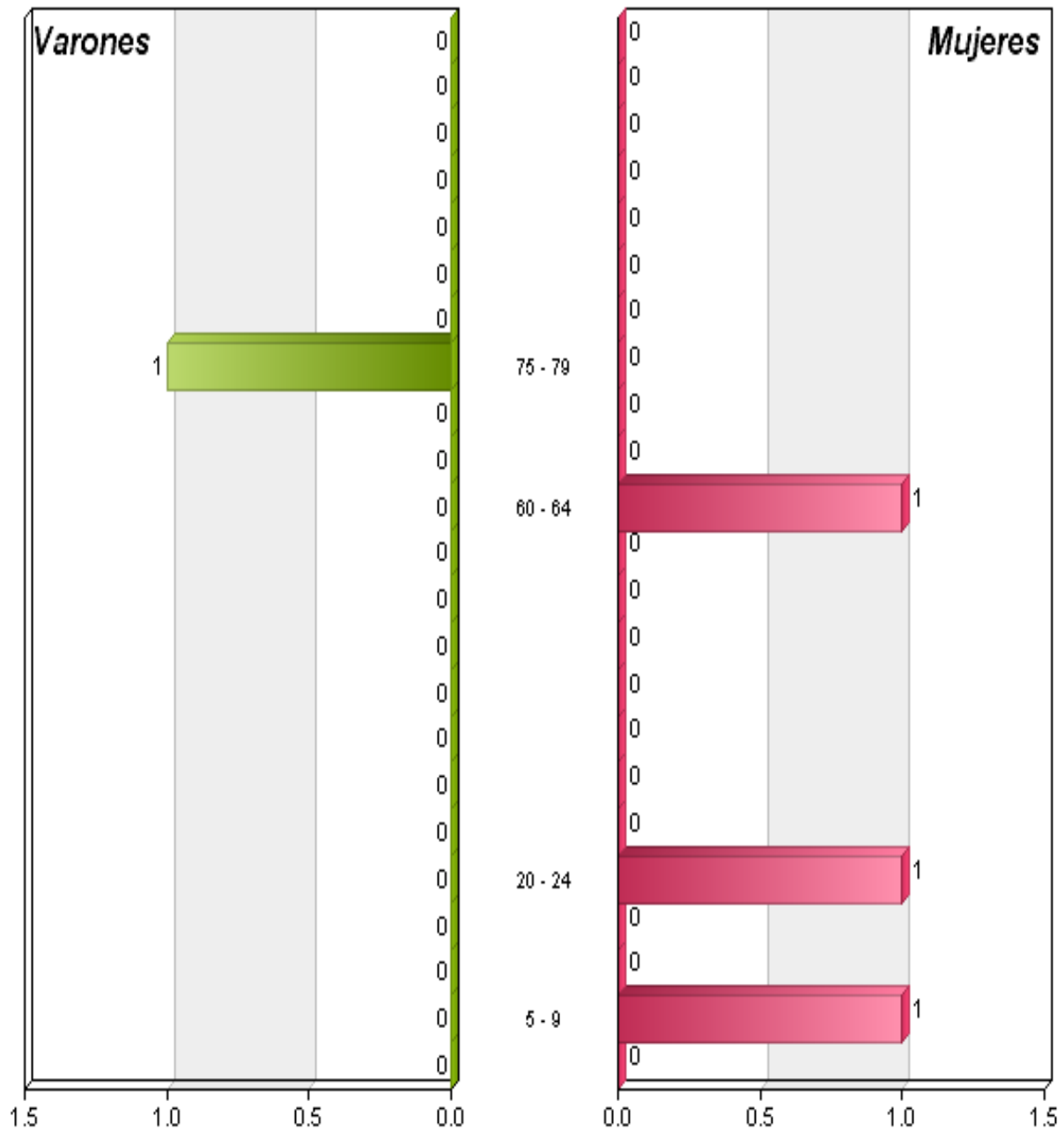
PIRÁMIDE DE POBLACIÓN (HASTA: 15/08/2011)

| Nacionalidad: 101 ALBANIA | | | | | |
|---------------------------|----------|----------|----------|--------------|--------------|
| Edades | Varones | Mujeres | Total | % Varones | % Mujeres |
| 0 - 4 | 0 | 0 | 0 | 0,00 | 0,00 |
| 5 - 9 | 0 | 1 | 1 | 0,00 | 100,00 |
| 10 - 14 | 0 | 0 | 0 | 0,00 | 0,00 |
| 15 - 19 | 0 | 0 | 0 | 0,00 | 0,00 |
| 20 - 24 | 0 | 1 | 1 | 0,00 | 100,00 |
| 25 - 29 | 0 | 0 | 0 | 0,00 | 0,00 |
| 30 - 34 | 0 | 0 | 0 | 0,00 | 0,00 |
| 35 - 39 | 0 | 0 | 0 | 0,00 | 0,00 |
| 40 - 44 | 0 | 0 | 0 | 0,00 | 0,00 |
| 45 - 49 | 0 | 0 | 0 | 0,00 | 0,00 |
| 50 - 54 | 0 | 0 | 0 | 0,00 | 0,00 |
| 55 - 59 | 0 | 0 | 0 | 0,00 | 0,00 |
| 60 - 64 | 0 | 1 | 1 | 0,00 | 100,00 |
| 65 - 69 | 0 | 0 | 0 | 0,00 | 0,00 |
| 70 - 74 | 0 | 0 | 0 | 0,00 | 0,00 |
| 75 - 79 | 1 | 0 | 1 | 100,00 | 0,00 |
| 80 - 84 | 0 | 0 | 0 | 0,00 | 0,00 |
| 85 - 89 | 0 | 0 | 0 | 0,00 | 0,00 |
| 90 - 94 | 0 | 0 | 0 | 0,00 | 0,00 |
| 95 - 99 | 0 | 0 | 0 | 0,00 | 0,00 |
| 100 - 104 | 0 | 0 | 0 | 0,00 | 0,00 |
| 105 - 109 | 0 | 0 | 0 | 0,00 | 0,00 |
| 110 - 110 | 0 | 0 | 0 | 0,00 | 0,00 |
| Totales | 1 | 3 | 4 | 25,00 | 75,00 |



PIRÁMIDE DE POBLACIÓN (HASTA: 15/08/2011)

101 ALBANIA





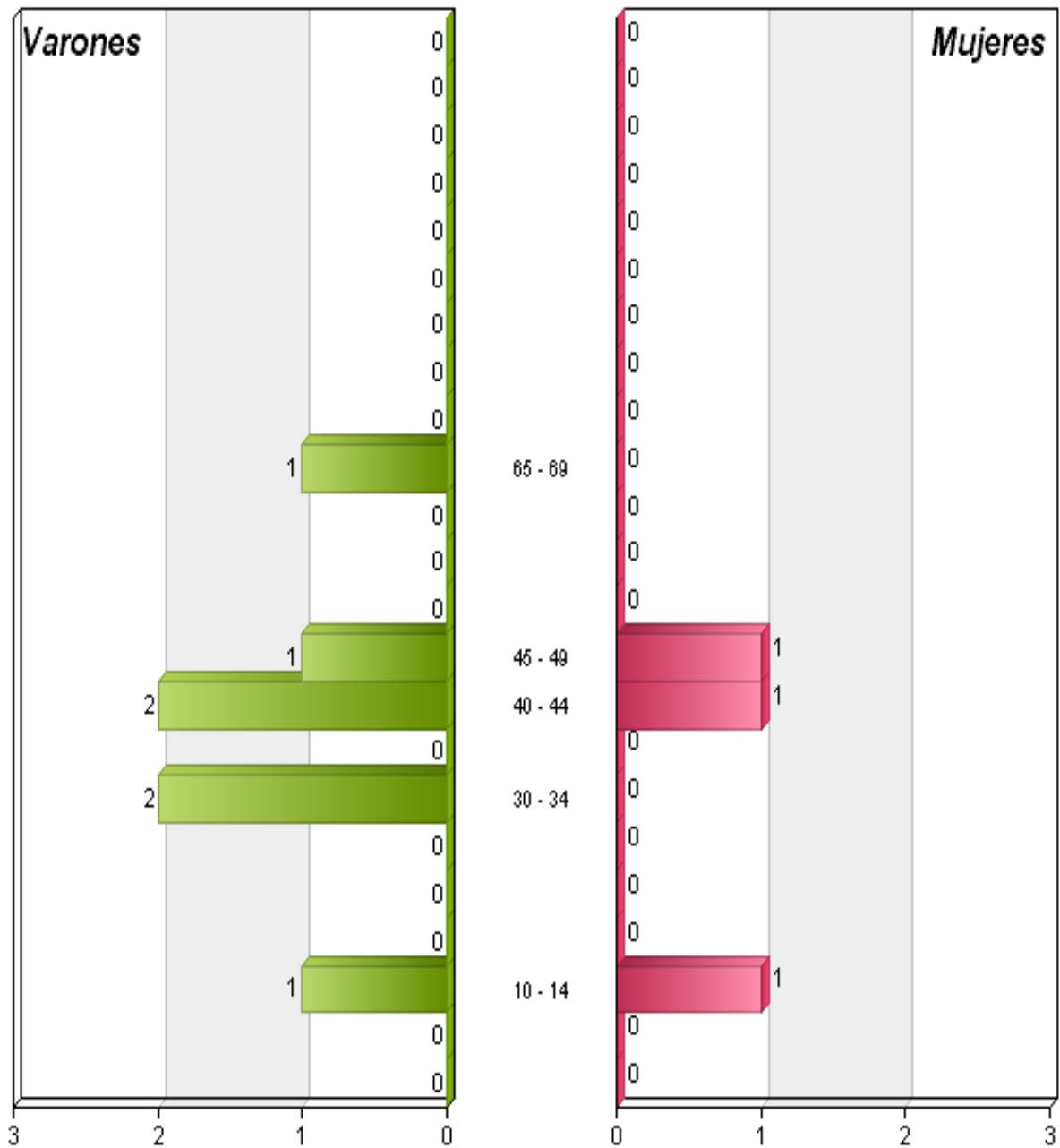
PIRÁMIDE DE POBLACIÓN (HASTA: 15/08/2011)

| Nacionalidad: 102 AUSTRIA | | | | | |
|---------------------------|----------|----------|-----------|--------------|--------------|
| Edades | Varones | Mujeres | Total | % Varones | % Mujeres |
| 0 - 4 | 0 | 0 | 0 | 0,00 | 0,00 |
| 5 - 9 | 0 | 0 | 0 | 0,00 | 0,00 |
| 10 - 14 | 1 | 1 | 2 | 50,00 | 50,00 |
| 15 - 19 | 0 | 0 | 0 | 0,00 | 0,00 |
| 20 - 24 | 0 | 0 | 0 | 0,00 | 0,00 |
| 25 - 29 | 0 | 0 | 0 | 0,00 | 0,00 |
| 30 - 34 | 2 | 0 | 2 | 100,00 | 0,00 |
| 35 - 39 | 0 | 0 | 0 | 0,00 | 0,00 |
| 40 - 44 | 2 | 1 | 3 | 66,67 | 33,33 |
| 45 - 49 | 1 | 1 | 2 | 50,00 | 50,00 |
| 50 - 54 | 0 | 0 | 0 | 0,00 | 0,00 |
| 55 - 59 | 0 | 0 | 0 | 0,00 | 0,00 |
| 60 - 64 | 0 | 0 | 0 | 0,00 | 0,00 |
| 65 - 69 | 1 | 0 | 1 | 100,00 | 0,00 |
| 70 - 74 | 0 | 0 | 0 | 0,00 | 0,00 |
| 75 - 79 | 0 | 0 | 0 | 0,00 | 0,00 |
| 80 - 84 | 0 | 0 | 0 | 0,00 | 0,00 |
| 85 - 89 | 0 | 0 | 0 | 0,00 | 0,00 |
| 90 - 94 | 0 | 0 | 0 | 0,00 | 0,00 |
| 95 - 99 | 0 | 0 | 0 | 0,00 | 0,00 |
| 100 - 104 | 0 | 0 | 0 | 0,00 | 0,00 |
| 105 - 109 | 0 | 0 | 0 | 0,00 | 0,00 |
| 110 - 110 | 0 | 0 | 0 | 0,00 | 0,00 |
| Totales | 7 | 3 | 10 | 70,00 | 30,00 |



PIRÁMIDE DE POBLACIÓN (HASTA: 15/08/2011)

102 AUSTRIA





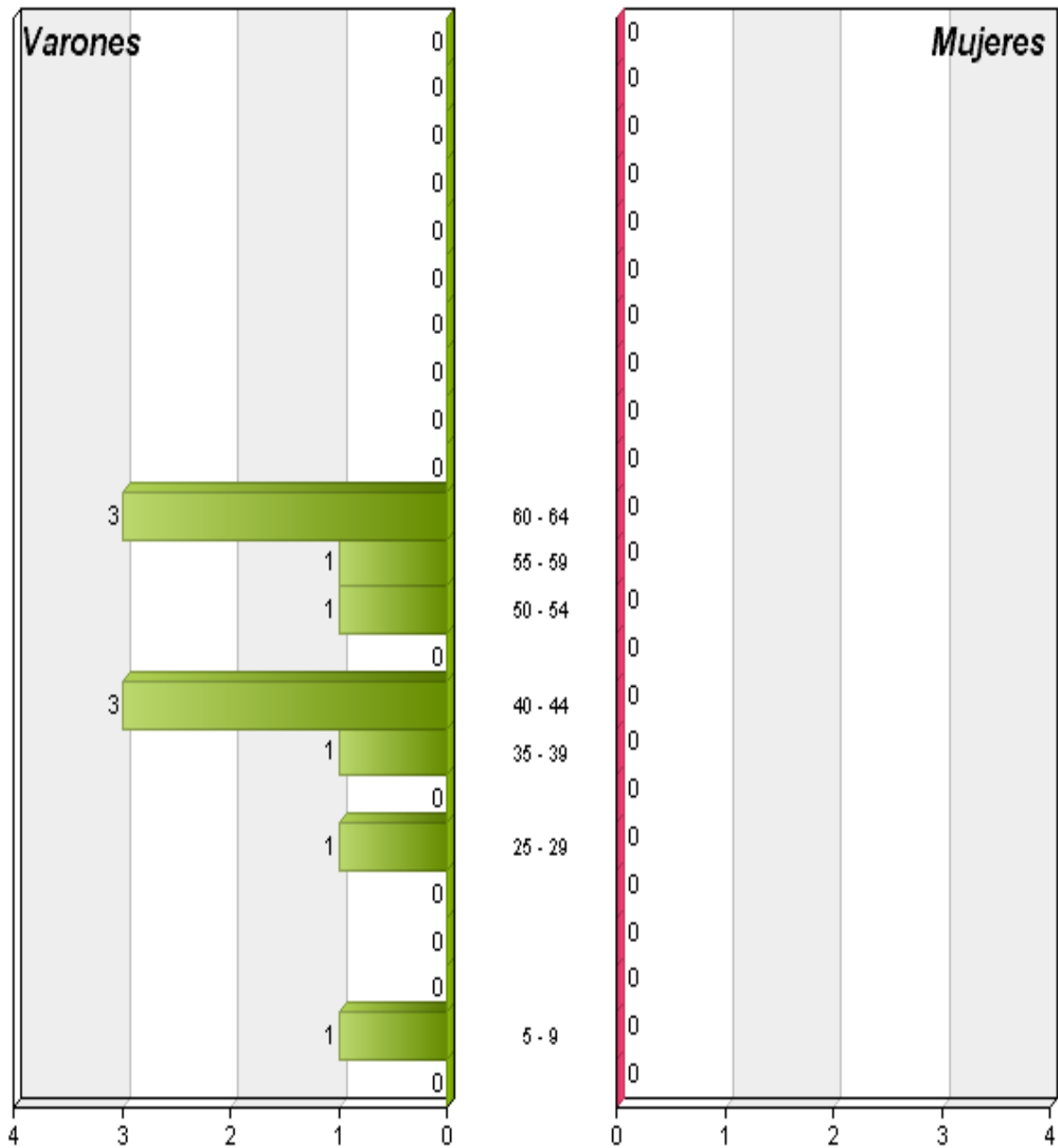
PIRÁMIDE DE POBLACIÓN (HASTA: 15/08/2011)

| Nacionalidad: 103 BELGICA | | | | | |
|---------------------------|-----------|----------|-----------|---------------|-------------|
| Edades | Varones | Mujeres | Total | % Varones | % Mujeres |
| 0 - 4 | 0 | 0 | 0 | 0,00 | 0,00 |
| 5 - 9 | 1 | 0 | 1 | 100,00 | 0,00 |
| 10 - 14 | 0 | 0 | 0 | 0,00 | 0,00 |
| 15 - 19 | 0 | 0 | 0 | 0,00 | 0,00 |
| 20 - 24 | 0 | 0 | 0 | 0,00 | 0,00 |
| 25 - 29 | 1 | 0 | 1 | 100,00 | 0,00 |
| 30 - 34 | 0 | 0 | 0 | 0,00 | 0,00 |
| 35 - 39 | 1 | 0 | 1 | 100,00 | 0,00 |
| 40 - 44 | 3 | 0 | 3 | 100,00 | 0,00 |
| 45 - 49 | 0 | 0 | 0 | 0,00 | 0,00 |
| 50 - 54 | 1 | 0 | 1 | 100,00 | 0,00 |
| 55 - 59 | 1 | 0 | 1 | 100,00 | 0,00 |
| 60 - 64 | 3 | 0 | 3 | 100,00 | 0,00 |
| 65 - 69 | 0 | 0 | 0 | 0,00 | 0,00 |
| 70 - 74 | 0 | 0 | 0 | 0,00 | 0,00 |
| 75 - 79 | 0 | 0 | 0 | 0,00 | 0,00 |
| 80 - 84 | 0 | 0 | 0 | 0,00 | 0,00 |
| 85 - 89 | 0 | 0 | 0 | 0,00 | 0,00 |
| 90 - 94 | 0 | 0 | 0 | 0,00 | 0,00 |
| 95 - 99 | 0 | 0 | 0 | 0,00 | 0,00 |
| 100 - 104 | 0 | 0 | 0 | 0,00 | 0,00 |
| 105 - 109 | 0 | 0 | 0 | 0,00 | 0,00 |
| 110 - 110 | 0 | 0 | 0 | 0,00 | 0,00 |
| Totales | 11 | 0 | 11 | 100,00 | 0,00 |



PIRÁMIDE DE POBLACIÓN (HASTA: 15/08/2011)

103 BELGICA





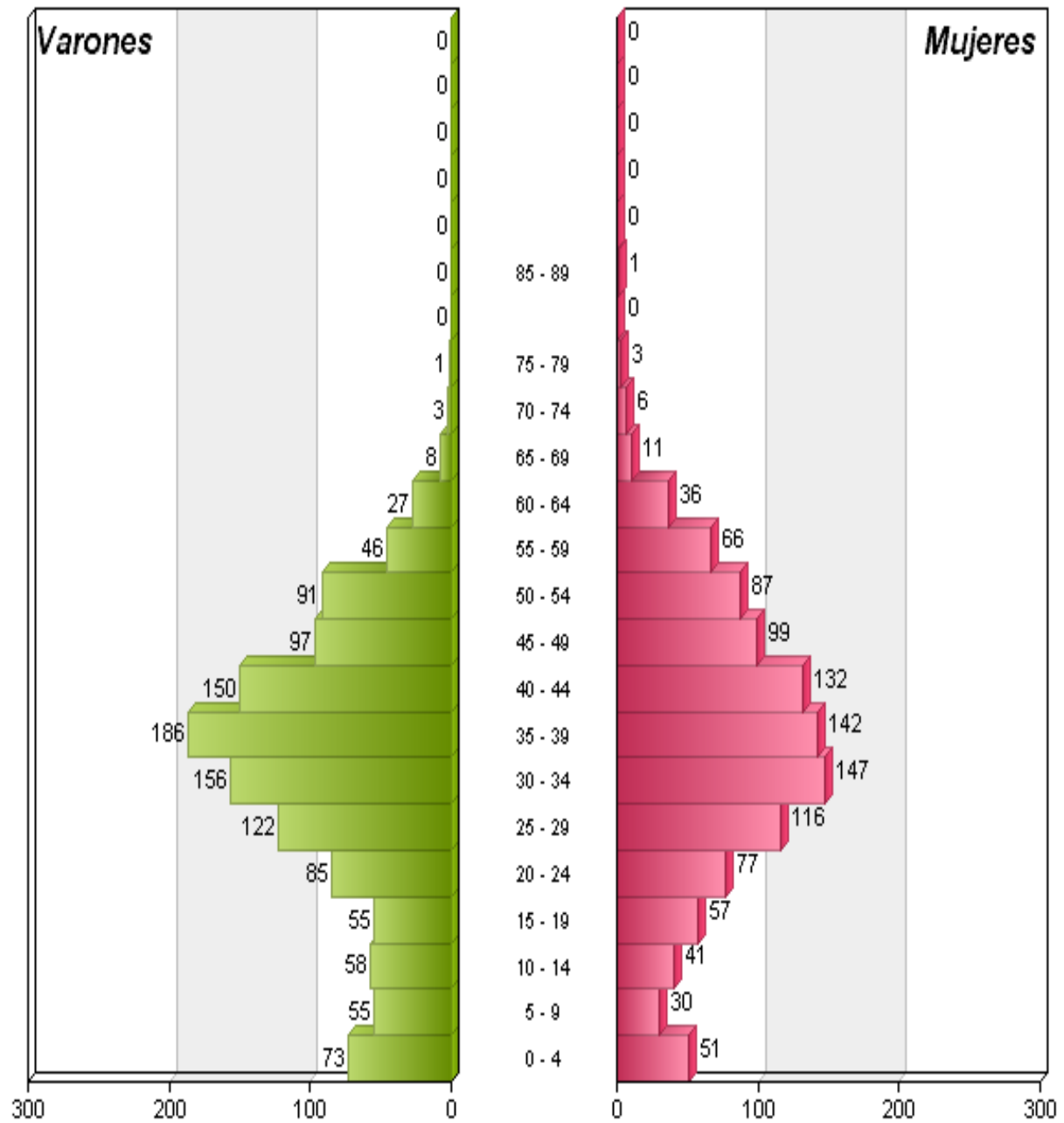
PIRÁMIDE DE POBLACIÓN (HASTA: 15/08/2011)

| Nacionalidad: 104 BULGARIA | | | | | |
|----------------------------|-------------|-------------|-------------|--------------|--------------|
| Edades | Varones | Mujeres | Total | % Varones | % Mujeres |
| 0 - 4 | 73 | 51 | 124 | 58,87 | 41,13 |
| 5 - 9 | 55 | 30 | 85 | 64,71 | 35,29 |
| 10 - 14 | 58 | 41 | 99 | 58,59 | 41,41 |
| 15 - 19 | 55 | 57 | 112 | 49,11 | 50,89 |
| 20 - 24 | 85 | 77 | 162 | 52,47 | 47,53 |
| 25 - 29 | 122 | 116 | 238 | 51,26 | 48,74 |
| 30 - 34 | 156 | 147 | 303 | 51,49 | 48,51 |
| 35 - 39 | 186 | 142 | 328 | 56,71 | 43,29 |
| 40 - 44 | 150 | 132 | 282 | 53,19 | 46,81 |
| 45 - 49 | 97 | 99 | 196 | 49,49 | 50,51 |
| 50 - 54 | 91 | 87 | 178 | 51,12 | 48,88 |
| 55 - 59 | 46 | 66 | 112 | 41,07 | 58,93 |
| 60 - 64 | 27 | 36 | 63 | 42,86 | 57,14 |
| 65 - 69 | 8 | 11 | 19 | 42,11 | 57,89 |
| 70 - 74 | 3 | 6 | 9 | 33,33 | 66,67 |
| 75 - 79 | 1 | 3 | 4 | 25,00 | 75,00 |
| 80 - 84 | 0 | 0 | 0 | 0,00 | 0,00 |
| 85 - 89 | 0 | 1 | 1 | 0,00 | 100,00 |
| 90 - 94 | 0 | 0 | 0 | 0,00 | 0,00 |
| 95 - 99 | 0 | 0 | 0 | 0,00 | 0,00 |
| 100 - 104 | 0 | 0 | 0 | 0,00 | 0,00 |
| 105 - 109 | 0 | 0 | 0 | 0,00 | 0,00 |
| 110 - 110 | 0 | 0 | 0 | 0,00 | 0,00 |
| Totales | 1213 | 1102 | 2315 | 52,40 | 47,60 |



PIRÁMIDE DE POBLACIÓN (HASTA: 15/08/2011)

104 BULGARIA





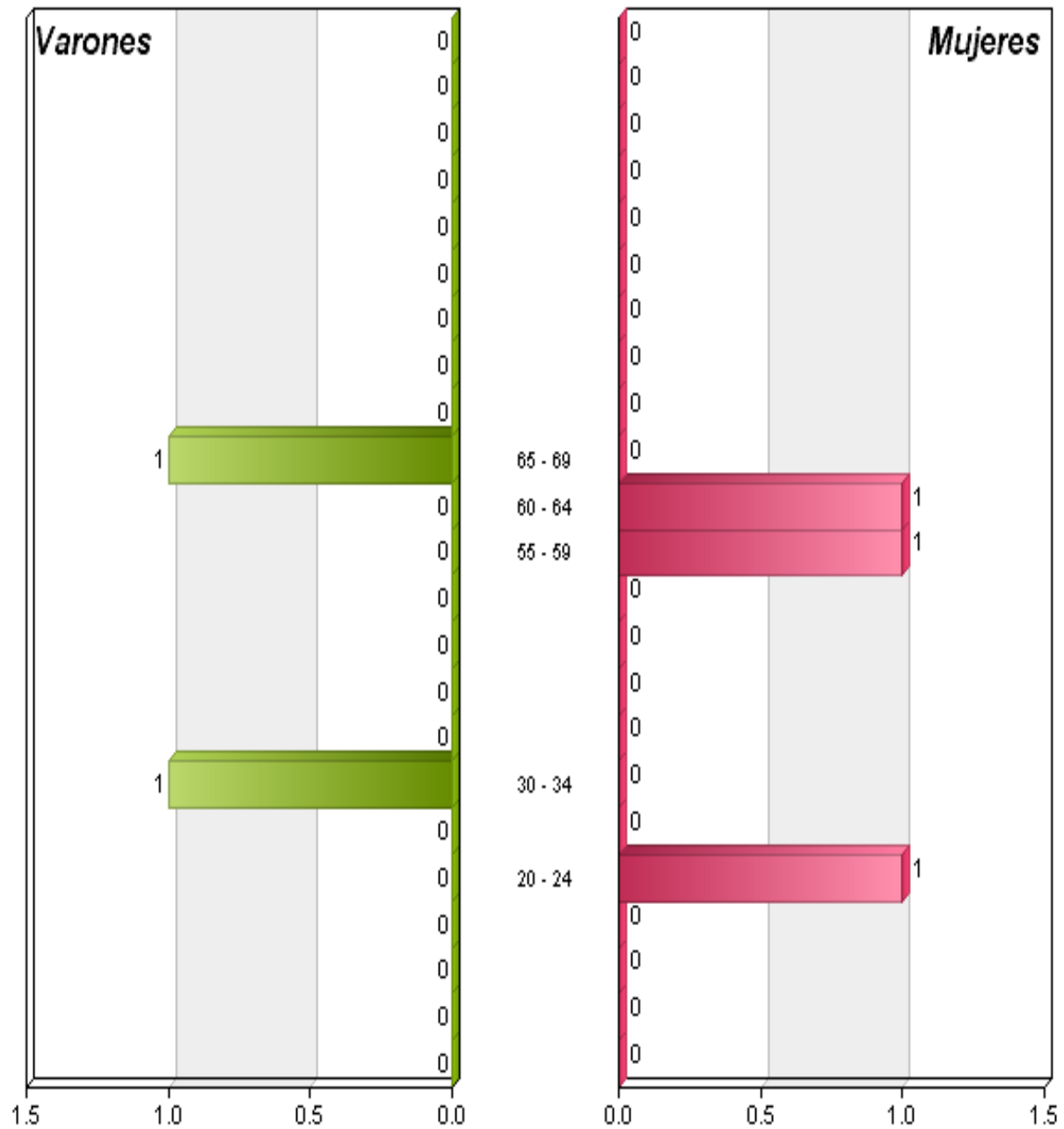
PIRÁMIDE DE POBLACIÓN (HASTA: 15/08/2011)

| Nacionalidad: 107 DINAMARCA | | | | | |
|-----------------------------|----------|----------|----------|--------------|--------------|
| Edades | Varones | Mujeres | Total | % Varones | % Mujeres |
| 0 - 4 | 0 | 0 | 0 | 0,00 | 0,00 |
| 5 - 9 | 0 | 0 | 0 | 0,00 | 0,00 |
| 10 - 14 | 0 | 0 | 0 | 0,00 | 0,00 |
| 15 - 19 | 0 | 0 | 0 | 0,00 | 0,00 |
| 20 - 24 | 0 | 1 | 1 | 0,00 | 100,00 |
| 25 - 29 | 0 | 0 | 0 | 0,00 | 0,00 |
| 30 - 34 | 1 | 0 | 1 | 100,00 | 0,00 |
| 35 - 39 | 0 | 0 | 0 | 0,00 | 0,00 |
| 40 - 44 | 0 | 0 | 0 | 0,00 | 0,00 |
| 45 - 49 | 0 | 0 | 0 | 0,00 | 0,00 |
| 50 - 54 | 0 | 0 | 0 | 0,00 | 0,00 |
| 55 - 59 | 0 | 1 | 1 | 0,00 | 100,00 |
| 60 - 64 | 0 | 1 | 1 | 0,00 | 100,00 |
| 65 - 69 | 1 | 0 | 1 | 100,00 | 0,00 |
| 70 - 74 | 0 | 0 | 0 | 0,00 | 0,00 |
| 75 - 79 | 0 | 0 | 0 | 0,00 | 0,00 |
| 80 - 84 | 0 | 0 | 0 | 0,00 | 0,00 |
| 85 - 89 | 0 | 0 | 0 | 0,00 | 0,00 |
| 90 - 94 | 0 | 0 | 0 | 0,00 | 0,00 |
| 95 - 99 | 0 | 0 | 0 | 0,00 | 0,00 |
| 100 - 104 | 0 | 0 | 0 | 0,00 | 0,00 |
| 105 - 109 | 0 | 0 | 0 | 0,00 | 0,00 |
| 110 - 110 | 0 | 0 | 0 | 0,00 | 0,00 |
| Totales | 2 | 3 | 5 | 40,00 | 60,00 |



PIRÁMIDE DE POBLACIÓN (HASTA: 15/08/2011)

107 DINAMARCA



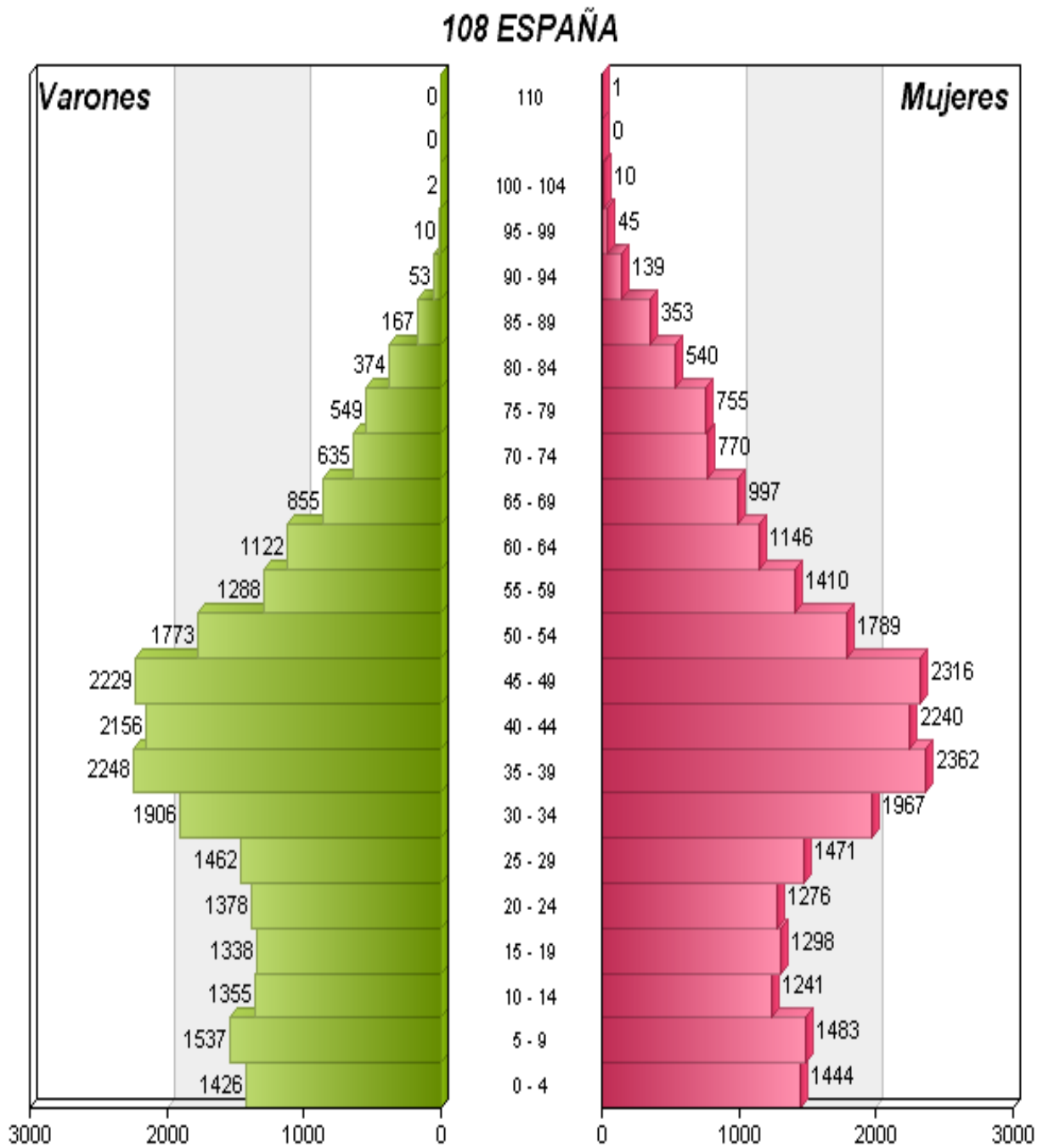


PIRÁMIDE DE POBLACIÓN (HASTA: 15/08/2011)

| Nacionalidad: 108 ESPAÑA | | | | | |
|--------------------------|--------------|--------------|--------------|--------------|--------------|
| Edades | Varones | Mujeres | Total | % Varones | % Mujeres |
| 0 - 4 | 1426 | 1444 | 2870 | 49,69 | 50,31 |
| 5 - 9 | 1537 | 1483 | 3020 | 50,89 | 49,11 |
| 10 - 14 | 1355 | 1241 | 2596 | 52,20 | 47,80 |
| 15 - 19 | 1338 | 1298 | 2636 | 50,76 | 49,24 |
| 20 - 24 | 1378 | 1276 | 2654 | 51,92 | 48,08 |
| 25 - 29 | 1462 | 1471 | 2933 | 49,85 | 50,15 |
| 30 - 34 | 1906 | 1967 | 3873 | 49,21 | 50,79 |
| 35 - 39 | 2248 | 2362 | 4610 | 48,76 | 51,24 |
| 40 - 44 | 2156 | 2240 | 4396 | 49,04 | 50,96 |
| 45 - 49 | 2229 | 2316 | 4545 | 49,04 | 50,96 |
| 50 - 54 | 1773 | 1789 | 3562 | 49,78 | 50,22 |
| 55 - 59 | 1288 | 1410 | 2698 | 47,74 | 52,26 |
| 60 - 64 | 1122 | 1146 | 2268 | 49,47 | 50,53 |
| 65 - 69 | 855 | 997 | 1852 | 46,17 | 53,83 |
| 70 - 74 | 635 | 770 | 1405 | 45,20 | 54,80 |
| 75 - 79 | 549 | 755 | 1304 | 42,10 | 57,90 |
| 80 - 84 | 374 | 540 | 914 | 40,92 | 59,08 |
| 85 - 89 | 167 | 353 | 520 | 32,12 | 67,88 |
| 90 - 94 | 53 | 139 | 192 | 27,60 | 72,40 |
| 95 - 99 | 10 | 45 | 55 | 18,18 | 81,82 |
| 100 - 104 | 2 | 10 | 12 | 16,67 | 83,33 |
| 105 - 109 | 0 | 0 | 0 | 0,00 | 0,00 |
| 110 | 0 | 1 | 1 | 0,00 | 100,00 |
| Totales | 23863 | 25053 | 48916 | 48,78 | 51,22 |



PIRÁMIDE DE POBLACIÓN (HASTA: 15/08/2011)





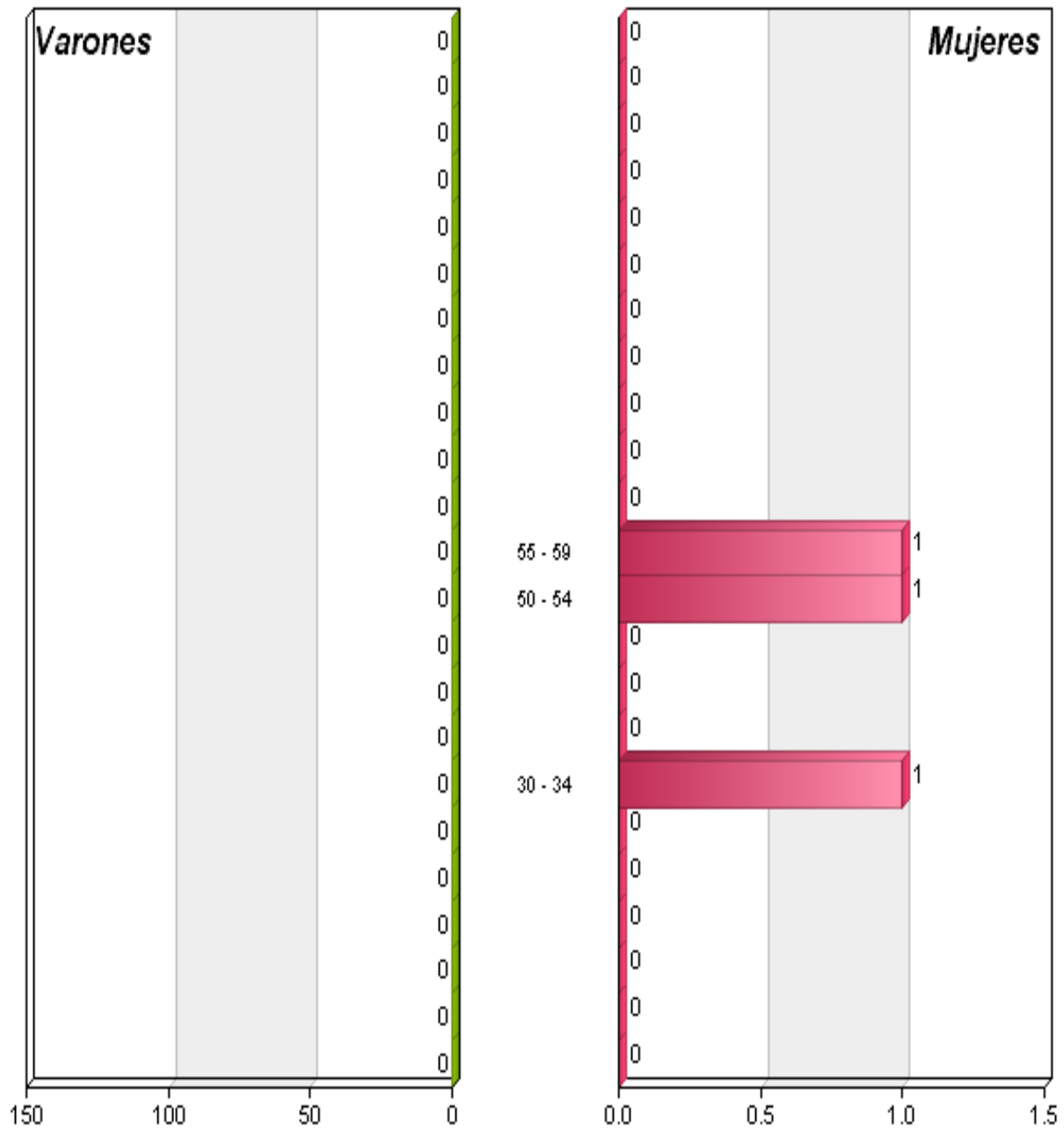
PIRÁMIDE DE POBLACIÓN (HASTA: 15/08/2011)

| Nacionalidad: 109 FINLANDIA | | | | | |
|-----------------------------|----------|----------|----------|-------------|---------------|
| Edades | Varones | Mujeres | Total | % Varones | % Mujeres |
| 0 - 4 | 0 | 0 | 0 | 0,00 | 0,00 |
| 5 - 9 | 0 | 0 | 0 | 0,00 | 0,00 |
| 10 - 14 | 0 | 0 | 0 | 0,00 | 0,00 |
| 15 - 19 | 0 | 0 | 0 | 0,00 | 0,00 |
| 20 - 24 | 0 | 0 | 0 | 0,00 | 0,00 |
| 25 - 29 | 0 | 0 | 0 | 0,00 | 0,00 |
| 30 - 34 | 0 | 1 | 1 | 0,00 | 100,00 |
| 35 - 39 | 0 | 0 | 0 | 0,00 | 0,00 |
| 40 - 44 | 0 | 0 | 0 | 0,00 | 0,00 |
| 45 - 49 | 0 | 0 | 0 | 0,00 | 0,00 |
| 50 - 54 | 0 | 1 | 1 | 0,00 | 100,00 |
| 55 - 59 | 0 | 1 | 1 | 0,00 | 100,00 |
| 60 - 64 | 0 | 0 | 0 | 0,00 | 0,00 |
| 65 - 69 | 0 | 0 | 0 | 0,00 | 0,00 |
| 70 - 74 | 0 | 0 | 0 | 0,00 | 0,00 |
| 75 - 79 | 0 | 0 | 0 | 0,00 | 0,00 |
| 80 - 84 | 0 | 0 | 0 | 0,00 | 0,00 |
| 85 - 89 | 0 | 0 | 0 | 0,00 | 0,00 |
| 90 - 94 | 0 | 0 | 0 | 0,00 | 0,00 |
| 95 - 99 | 0 | 0 | 0 | 0,00 | 0,00 |
| 100 - 104 | 0 | 0 | 0 | 0,00 | 0,00 |
| 105 - 109 | 0 | 0 | 0 | 0,00 | 0,00 |
| 110 - 110 | 0 | 0 | 0 | 0,00 | 0,00 |
| Totales | 0 | 3 | 3 | 0,00 | 100,00 |



PIRÁMIDE DE POBLACIÓN (HASTA: 15/08/2011)

109 FINLANDIA





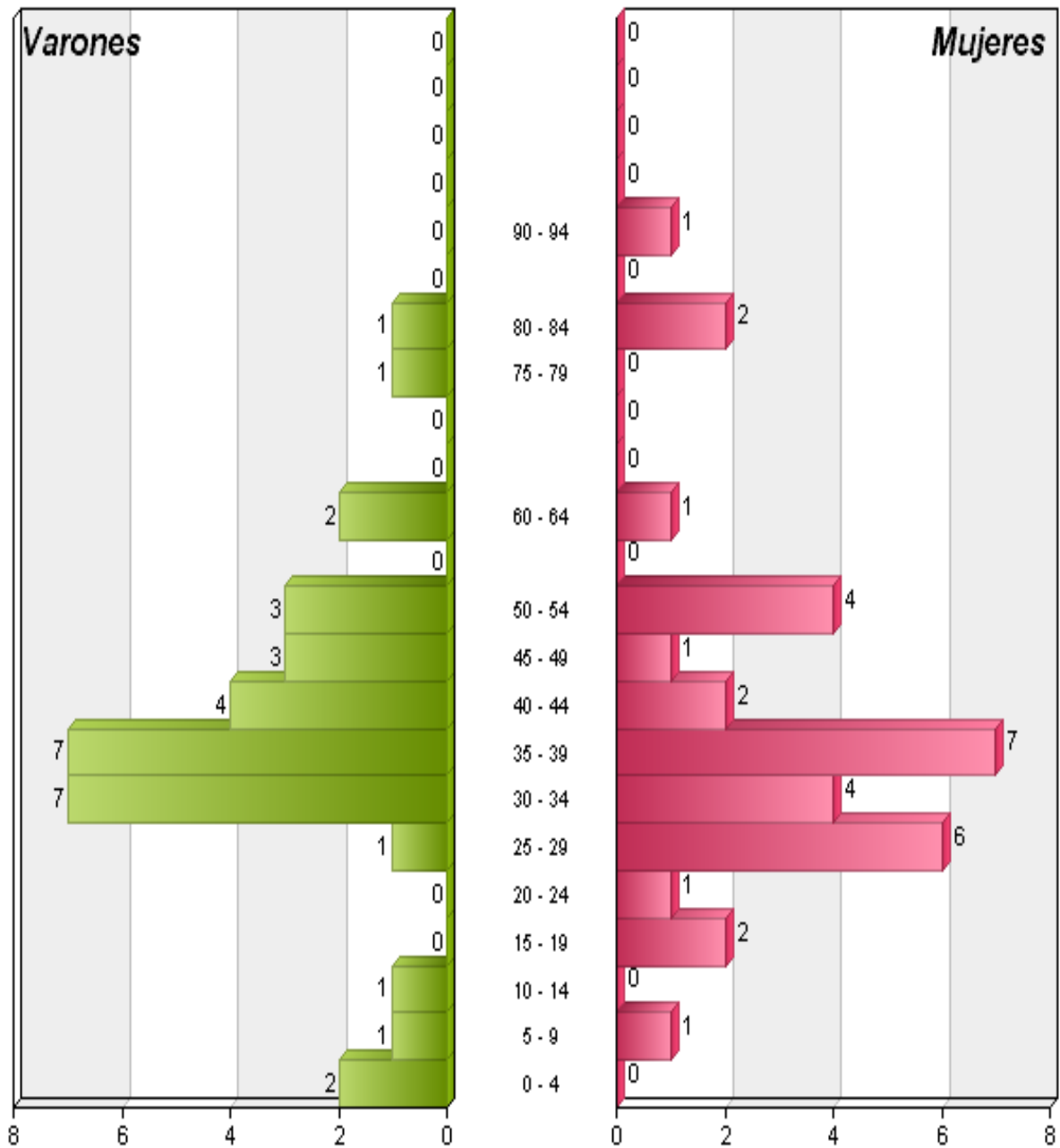
PIRÁMIDE DE POBLACIÓN (HASTA: 15/08/2011)

| Nacionalidad: 110 FRANCIA | | | | | |
|---------------------------|-----------|-----------|-----------|--------------|--------------|
| Edades | Varones | Mujeres | Total | % Varones | % Mujeres |
| 0 - 4 | 2 | 0 | 2 | 100,00 | 0,00 |
| 5 - 9 | 1 | 1 | 2 | 50,00 | 50,00 |
| 10 - 14 | 1 | 0 | 1 | 100,00 | 0,00 |
| 15 - 19 | 0 | 2 | 2 | 0,00 | 100,00 |
| 20 - 24 | 0 | 1 | 1 | 0,00 | 100,00 |
| 25 - 29 | 1 | 6 | 7 | 14,29 | 85,71 |
| 30 - 34 | 7 | 4 | 11 | 63,64 | 36,36 |
| 35 - 39 | 7 | 7 | 14 | 50,00 | 50,00 |
| 40 - 44 | 4 | 2 | 6 | 66,67 | 33,33 |
| 45 - 49 | 3 | 1 | 4 | 75,00 | 25,00 |
| 50 - 54 | 3 | 4 | 7 | 42,86 | 57,14 |
| 55 - 59 | 0 | 0 | 0 | 0,00 | 0,00 |
| 60 - 64 | 2 | 1 | 3 | 66,67 | 33,33 |
| 65 - 69 | 0 | 0 | 0 | 0,00 | 0,00 |
| 70 - 74 | 0 | 0 | 0 | 0,00 | 0,00 |
| 75 - 79 | 1 | 0 | 1 | 100,00 | 0,00 |
| 80 - 84 | 1 | 2 | 3 | 33,33 | 66,67 |
| 85 - 89 | 0 | 0 | 0 | 0,00 | 0,00 |
| 90 - 94 | 0 | 1 | 1 | 0,00 | 100,00 |
| 95 - 99 | 0 | 0 | 0 | 0,00 | 0,00 |
| 100 - 104 | 0 | 0 | 0 | 0,00 | 0,00 |
| 105 - 109 | 0 | 0 | 0 | 0,00 | 0,00 |
| 110 - 110 | 0 | 0 | 0 | 0,00 | 0,00 |
| Totales | 33 | 32 | 65 | 50,77 | 49,23 |



PIRÁMIDE DE POBLACIÓN (HASTA: 15/08/2011)

110 FRANCIA





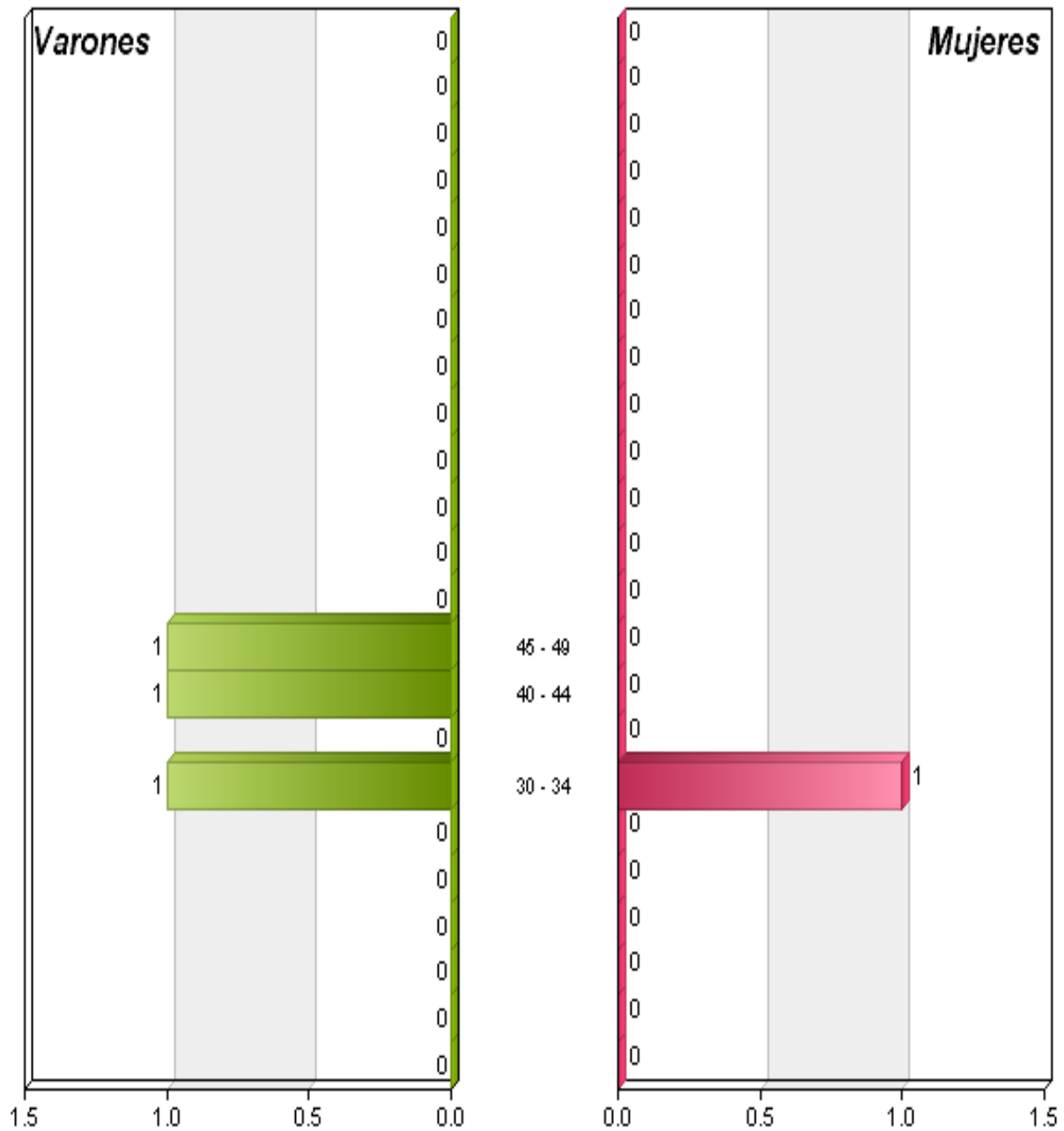
PIRÁMIDE DE POBLACIÓN (HASTA: 15/08/2011)

| Nacionalidad: 111 GRECIA | | | | | |
|--------------------------|----------|----------|----------|--------------|--------------|
| Edades | Varones | Mujeres | Total | % Varones | % Mujeres |
| 0 - 4 | 0 | 0 | 0 | 0,00 | 0,00 |
| 5 - 9 | 0 | 0 | 0 | 0,00 | 0,00 |
| 10 - 14 | 0 | 0 | 0 | 0,00 | 0,00 |
| 15 - 19 | 0 | 0 | 0 | 0,00 | 0,00 |
| 20 - 24 | 0 | 0 | 0 | 0,00 | 0,00 |
| 25 - 29 | 0 | 0 | 0 | 0,00 | 0,00 |
| 30 - 34 | 1 | 1 | 2 | 50,00 | 50,00 |
| 35 - 39 | 0 | 0 | 0 | 0,00 | 0,00 |
| 40 - 44 | 1 | 0 | 1 | 100,00 | 0,00 |
| 45 - 49 | 1 | 0 | 1 | 100,00 | 0,00 |
| 50 - 54 | 0 | 0 | 0 | 0,00 | 0,00 |
| 55 - 59 | 0 | 0 | 0 | 0,00 | 0,00 |
| 60 - 64 | 0 | 0 | 0 | 0,00 | 0,00 |
| 65 - 69 | 0 | 0 | 0 | 0,00 | 0,00 |
| 70 - 74 | 0 | 0 | 0 | 0,00 | 0,00 |
| 75 - 79 | 0 | 0 | 0 | 0,00 | 0,00 |
| 80 - 84 | 0 | 0 | 0 | 0,00 | 0,00 |
| 85 - 89 | 0 | 0 | 0 | 0,00 | 0,00 |
| 90 - 94 | 0 | 0 | 0 | 0,00 | 0,00 |
| 95 - 99 | 0 | 0 | 0 | 0,00 | 0,00 |
| 100 - 104 | 0 | 0 | 0 | 0,00 | 0,00 |
| 105 - 109 | 0 | 0 | 0 | 0,00 | 0,00 |
| 110 - 110 | 0 | 0 | 0 | 0,00 | 0,00 |
| Totales | 3 | 1 | 4 | 75,00 | 25,00 |



PIRÁMIDE DE POBLACIÓN (HASTA: 15/08/2011)

111 GRECIA





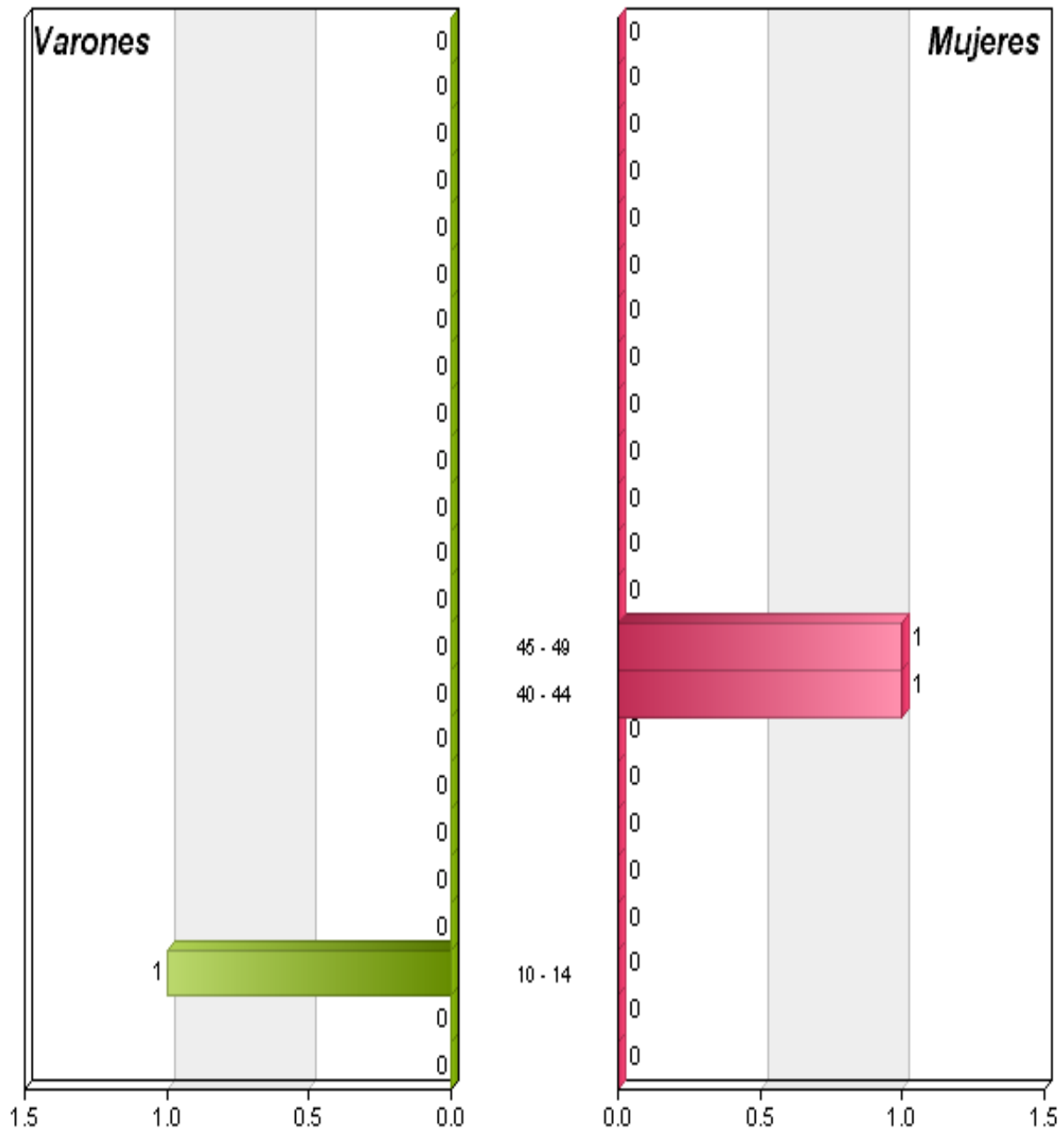
PIRÁMIDE DE POBLACIÓN (HASTA: 15/08/2011)

| Nacionalidad: 112 HUNGRÍA | | | | | |
|---------------------------|----------|----------|----------|--------------|--------------|
| Edades | Varones | Mujeres | Total | % Varones | % Mujeres |
| 0 - 4 | 0 | 0 | 0 | 0,00 | 0,00 |
| 5 - 9 | 0 | 0 | 0 | 0,00 | 0,00 |
| 10 - 14 | 1 | 0 | 1 | 100,00 | 0,00 |
| 15 - 19 | 0 | 0 | 0 | 0,00 | 0,00 |
| 20 - 24 | 0 | 0 | 0 | 0,00 | 0,00 |
| 25 - 29 | 0 | 0 | 0 | 0,00 | 0,00 |
| 30 - 34 | 0 | 0 | 0 | 0,00 | 0,00 |
| 35 - 39 | 0 | 0 | 0 | 0,00 | 0,00 |
| 40 - 44 | 0 | 1 | 1 | 0,00 | 100,00 |
| 45 - 49 | 0 | 1 | 1 | 0,00 | 100,00 |
| 50 - 54 | 0 | 0 | 0 | 0,00 | 0,00 |
| 55 - 59 | 0 | 0 | 0 | 0,00 | 0,00 |
| 60 - 64 | 0 | 0 | 0 | 0,00 | 0,00 |
| 65 - 69 | 0 | 0 | 0 | 0,00 | 0,00 |
| 70 - 74 | 0 | 0 | 0 | 0,00 | 0,00 |
| 75 - 79 | 0 | 0 | 0 | 0,00 | 0,00 |
| 80 - 84 | 0 | 0 | 0 | 0,00 | 0,00 |
| 85 - 89 | 0 | 0 | 0 | 0,00 | 0,00 |
| 90 - 94 | 0 | 0 | 0 | 0,00 | 0,00 |
| 95 - 99 | 0 | 0 | 0 | 0,00 | 0,00 |
| 100 - 104 | 0 | 0 | 0 | 0,00 | 0,00 |
| 105 - 109 | 0 | 0 | 0 | 0,00 | 0,00 |
| 110 - 110 | 0 | 0 | 0 | 0,00 | 0,00 |
| Totales | 1 | 2 | 3 | 33,33 | 66,67 |



PIRÁMIDE DE POBLACIÓN (HASTA: 15/08/2011)

112 HUNGRIA





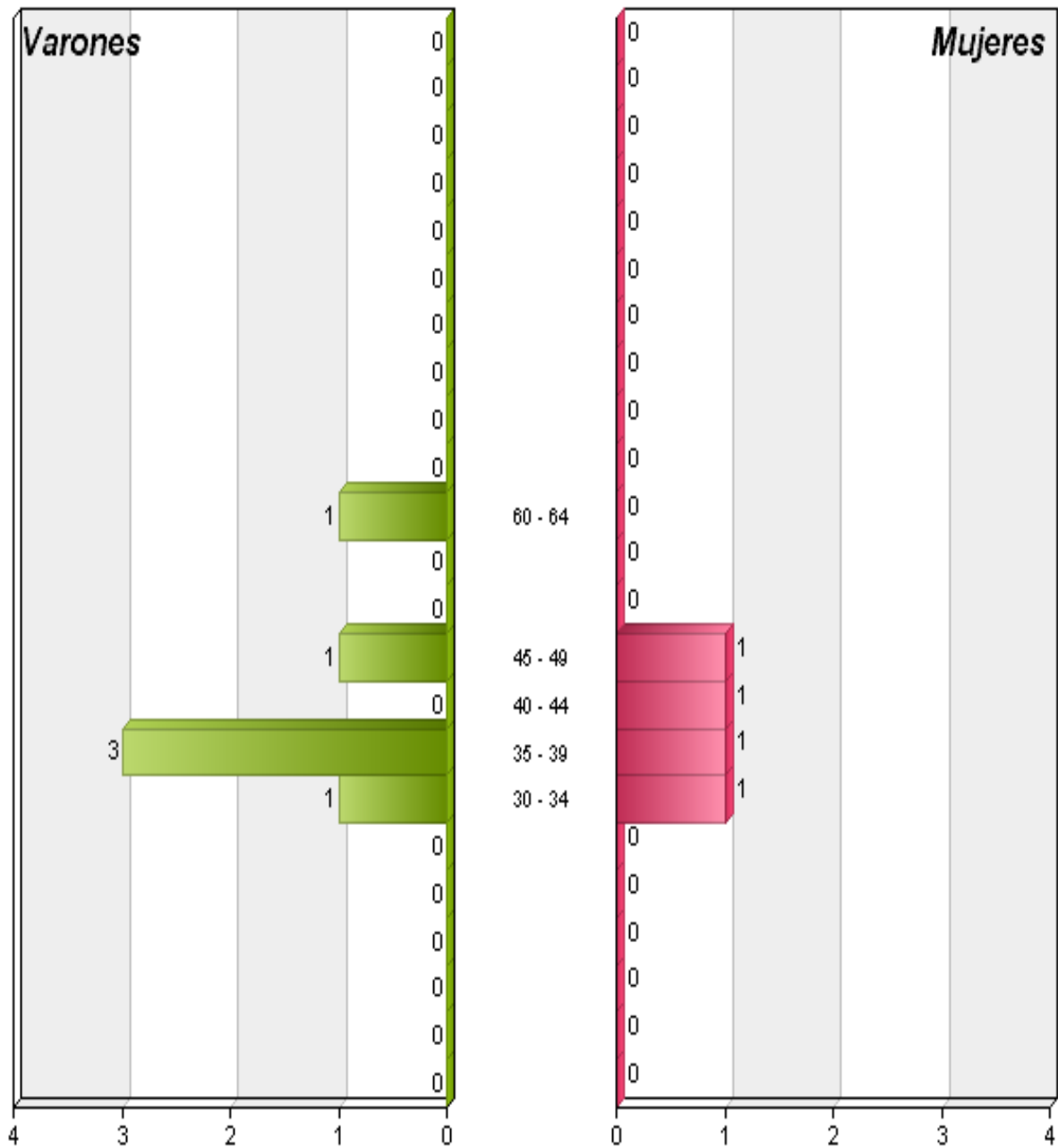
PIRÁMIDE DE POBLACIÓN (HASTA: 15/08/2011)

| Nacionalidad: 113 IRLANDA | | | | | |
|---------------------------|----------|----------|-----------|--------------|--------------|
| Edades | Varones | Mujeres | Total | % Varones | % Mujeres |
| 0 - 4 | 0 | 0 | 0 | 0,00 | 0,00 |
| 5 - 9 | 0 | 0 | 0 | 0,00 | 0,00 |
| 10 - 14 | 0 | 0 | 0 | 0,00 | 0,00 |
| 15 - 19 | 0 | 0 | 0 | 0,00 | 0,00 |
| 20 - 24 | 0 | 0 | 0 | 0,00 | 0,00 |
| 25 - 29 | 0 | 0 | 0 | 0,00 | 0,00 |
| 30 - 34 | 1 | 1 | 2 | 50,00 | 50,00 |
| 35 - 39 | 3 | 1 | 4 | 75,00 | 25,00 |
| 40 - 44 | 0 | 1 | 1 | 0,00 | 100,00 |
| 45 - 49 | 1 | 1 | 2 | 50,00 | 50,00 |
| 50 - 54 | 0 | 0 | 0 | 0,00 | 0,00 |
| 55 - 59 | 0 | 0 | 0 | 0,00 | 0,00 |
| 60 - 64 | 1 | 0 | 1 | 100,00 | 0,00 |
| 65 - 69 | 0 | 0 | 0 | 0,00 | 0,00 |
| 70 - 74 | 0 | 0 | 0 | 0,00 | 0,00 |
| 75 - 79 | 0 | 0 | 0 | 0,00 | 0,00 |
| 80 - 84 | 0 | 0 | 0 | 0,00 | 0,00 |
| 85 - 89 | 0 | 0 | 0 | 0,00 | 0,00 |
| 90 - 94 | 0 | 0 | 0 | 0,00 | 0,00 |
| 95 - 99 | 0 | 0 | 0 | 0,00 | 0,00 |
| 100 - 104 | 0 | 0 | 0 | 0,00 | 0,00 |
| 105 - 109 | 0 | 0 | 0 | 0,00 | 0,00 |
| 110 - 110 | 0 | 0 | 0 | 0,00 | 0,00 |
| Totales | 6 | 4 | 10 | 60,00 | 40,00 |



PIRÁMIDE DE POBLACIÓN (HASTA: 15/08/2011)

113 IRLANDA





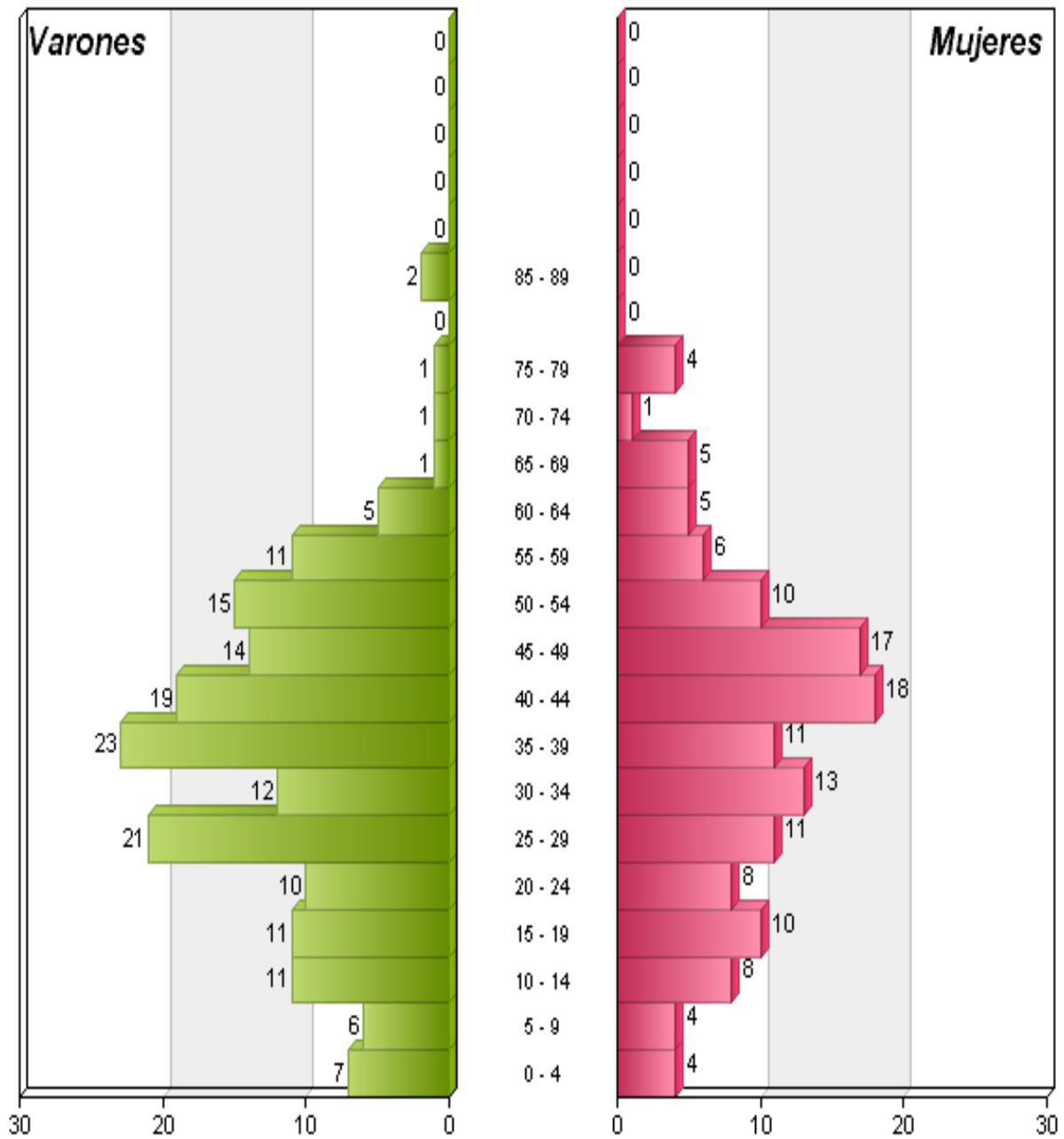
PIRÁMIDE DE POBLACIÓN (HASTA: 15/08/2011)

| Nacionalidad: 115 ITALIA | | | | | |
|--------------------------|------------|------------|------------|--------------|--------------|
| Edades | Varones | Mujeres | Total | % Varones | % Mujeres |
| 0 - 4 | 7 | 4 | 11 | 63,64 | 36,36 |
| 5 - 9 | 6 | 4 | 10 | 60,00 | 40,00 |
| 10 - 14 | 11 | 8 | 19 | 57,89 | 42,11 |
| 15 - 19 | 11 | 10 | 21 | 52,38 | 47,62 |
| 20 - 24 | 10 | 8 | 18 | 55,56 | 44,44 |
| 25 - 29 | 21 | 11 | 32 | 65,63 | 34,38 |
| 30 - 34 | 12 | 13 | 25 | 48,00 | 52,00 |
| 35 - 39 | 23 | 11 | 34 | 67,65 | 32,35 |
| 40 - 44 | 19 | 18 | 37 | 51,35 | 48,65 |
| 45 - 49 | 14 | 17 | 31 | 45,16 | 54,84 |
| 50 - 54 | 15 | 10 | 25 | 60,00 | 40,00 |
| 55 - 59 | 11 | 6 | 17 | 64,71 | 35,29 |
| 60 - 64 | 5 | 5 | 10 | 50,00 | 50,00 |
| 65 - 69 | 1 | 5 | 6 | 16,67 | 83,33 |
| 70 - 74 | 1 | 1 | 2 | 50,00 | 50,00 |
| 75 - 79 | 1 | 4 | 5 | 20,00 | 80,00 |
| 80 - 84 | 0 | 0 | 0 | 0,00 | 0,00 |
| 85 - 89 | 2 | 0 | 2 | 100,00 | 0,00 |
| 90 - 94 | 0 | 0 | 0 | 0,00 | 0,00 |
| 95 - 99 | 0 | 0 | 0 | 0,00 | 0,00 |
| 100 - 104 | 0 | 0 | 0 | 0,00 | 0,00 |
| 105 - 109 | 0 | 0 | 0 | 0,00 | 0,00 |
| 110 - 110 | 0 | 0 | 0 | 0,00 | 0,00 |
| Totales | 170 | 135 | 305 | 55,74 | 44,26 |



PIRÁMIDE DE POBLACIÓN (HASTA: 15/08/2011)

115 ITALIA



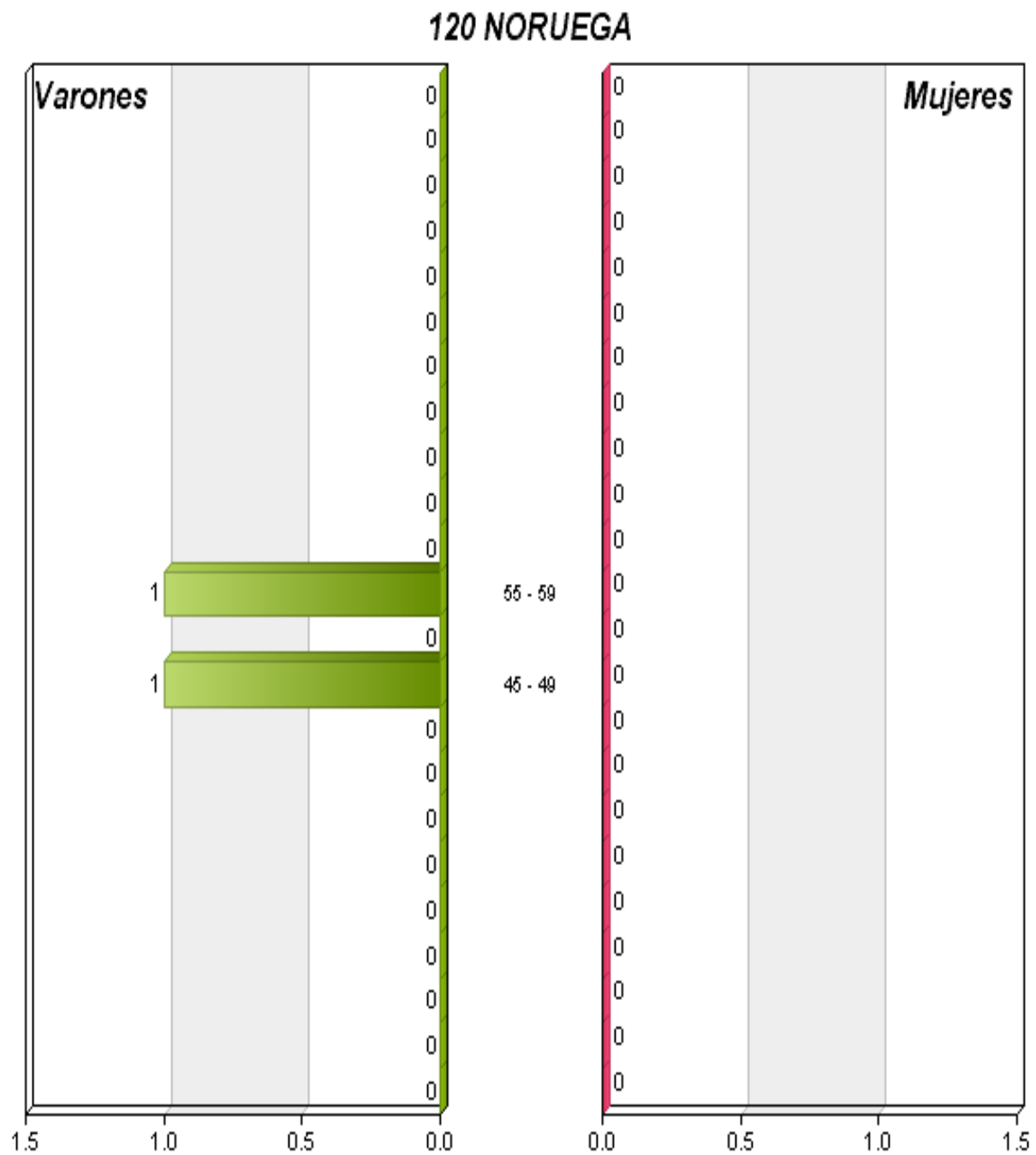


PIRÁMIDE DE POBLACIÓN (HASTA: 15/08/2011)

| Nacionalidad: 120 NORUEGA | | | | | |
|---------------------------|----------|----------|----------|---------------|-------------|
| Edades | Varones | Mujeres | Total | % Varones | % Mujeres |
| 0 - 4 | 0 | 0 | 0 | 0,00 | 0,00 |
| 5 - 9 | 0 | 0 | 0 | 0,00 | 0,00 |
| 10 - 14 | 0 | 0 | 0 | 0,00 | 0,00 |
| 15 - 19 | 0 | 0 | 0 | 0,00 | 0,00 |
| 20 - 24 | 0 | 0 | 0 | 0,00 | 0,00 |
| 25 - 29 | 0 | 0 | 0 | 0,00 | 0,00 |
| 30 - 34 | 0 | 0 | 0 | 0,00 | 0,00 |
| 35 - 39 | 0 | 0 | 0 | 0,00 | 0,00 |
| 40 - 44 | 0 | 0 | 0 | 0,00 | 0,00 |
| 45 - 49 | 1 | 0 | 1 | 100,00 | 0,00 |
| 50 - 54 | 0 | 0 | 0 | 0,00 | 0,00 |
| 55 - 59 | 1 | 0 | 1 | 100,00 | 0,00 |
| 60 - 64 | 0 | 0 | 0 | 0,00 | 0,00 |
| 65 - 69 | 0 | 0 | 0 | 0,00 | 0,00 |
| 70 - 74 | 0 | 0 | 0 | 0,00 | 0,00 |
| 75 - 79 | 0 | 0 | 0 | 0,00 | 0,00 |
| 80 - 84 | 0 | 0 | 0 | 0,00 | 0,00 |
| 85 - 89 | 0 | 0 | 0 | 0,00 | 0,00 |
| 90 - 94 | 0 | 0 | 0 | 0,00 | 0,00 |
| 95 - 99 | 0 | 0 | 0 | 0,00 | 0,00 |
| 100 - 104 | 0 | 0 | 0 | 0,00 | 0,00 |
| 105 - 109 | 0 | 0 | 0 | 0,00 | 0,00 |
| 110 - 110 | 0 | 0 | 0 | 0,00 | 0,00 |
| Totales | 2 | 0 | 2 | 100,00 | 0,00 |



PIRÁMIDE DE POBLACIÓN (HASTA: 15/08/2011)





PIRÁMIDE DE POBLACIÓN (HASTA: 15/08/2011)

| Nacionalidad: 121 PAISES BAJOS | | | | | |
|--------------------------------|-----------|----------|-----------|--------------|--------------|
| Edades | Varones | Mujeres | Total | % Varones | % Mujeres |
| 0 - 4 | 0 | 0 | 0 | 0,00 | 0,00 |
| 5 - 9 | 0 | 1 | 1 | 0,00 | 100,00 |
| 10 - 14 | 0 | 0 | 0 | 0,00 | 0,00 |
| 15 - 19 | 0 | 0 | 0 | 0,00 | 0,00 |
| 20 - 24 | 1 | 0 | 1 | 100,00 | 0,00 |
| 25 - 29 | 1 | 1 | 2 | 50,00 | 50,00 |
| 30 - 34 | 0 | 1 | 1 | 0,00 | 100,00 |
| 35 - 39 | 3 | 1 | 4 | 75,00 | 25,00 |
| 40 - 44 | 1 | 0 | 1 | 100,00 | 0,00 |
| 45 - 49 | 4 | 1 | 5 | 80,00 | 20,00 |
| 50 - 54 | 1 | 0 | 1 | 100,00 | 0,00 |
| 55 - 59 | 0 | 1 | 1 | 0,00 | 100,00 |
| 60 - 64 | 0 | 0 | 0 | 0,00 | 0,00 |
| 65 - 69 | 0 | 0 | 0 | 0,00 | 0,00 |
| 70 - 74 | 0 | 1 | 1 | 0,00 | 100,00 |
| 75 - 79 | 0 | 0 | 0 | 0,00 | 0,00 |
| 80 - 84 | 0 | 0 | 0 | 0,00 | 0,00 |
| 85 - 89 | 0 | 0 | 0 | 0,00 | 0,00 |
| 90 - 94 | 0 | 0 | 0 | 0,00 | 0,00 |
| 95 - 99 | 0 | 0 | 0 | 0,00 | 0,00 |
| 100 - 104 | 0 | 0 | 0 | 0,00 | 0,00 |
| 105 - 109 | 0 | 0 | 0 | 0,00 | 0,00 |
| 110 - 110 | 0 | 0 | 0 | 0,00 | 0,00 |
| Totales | 11 | 7 | 18 | 61,11 | 38,89 |



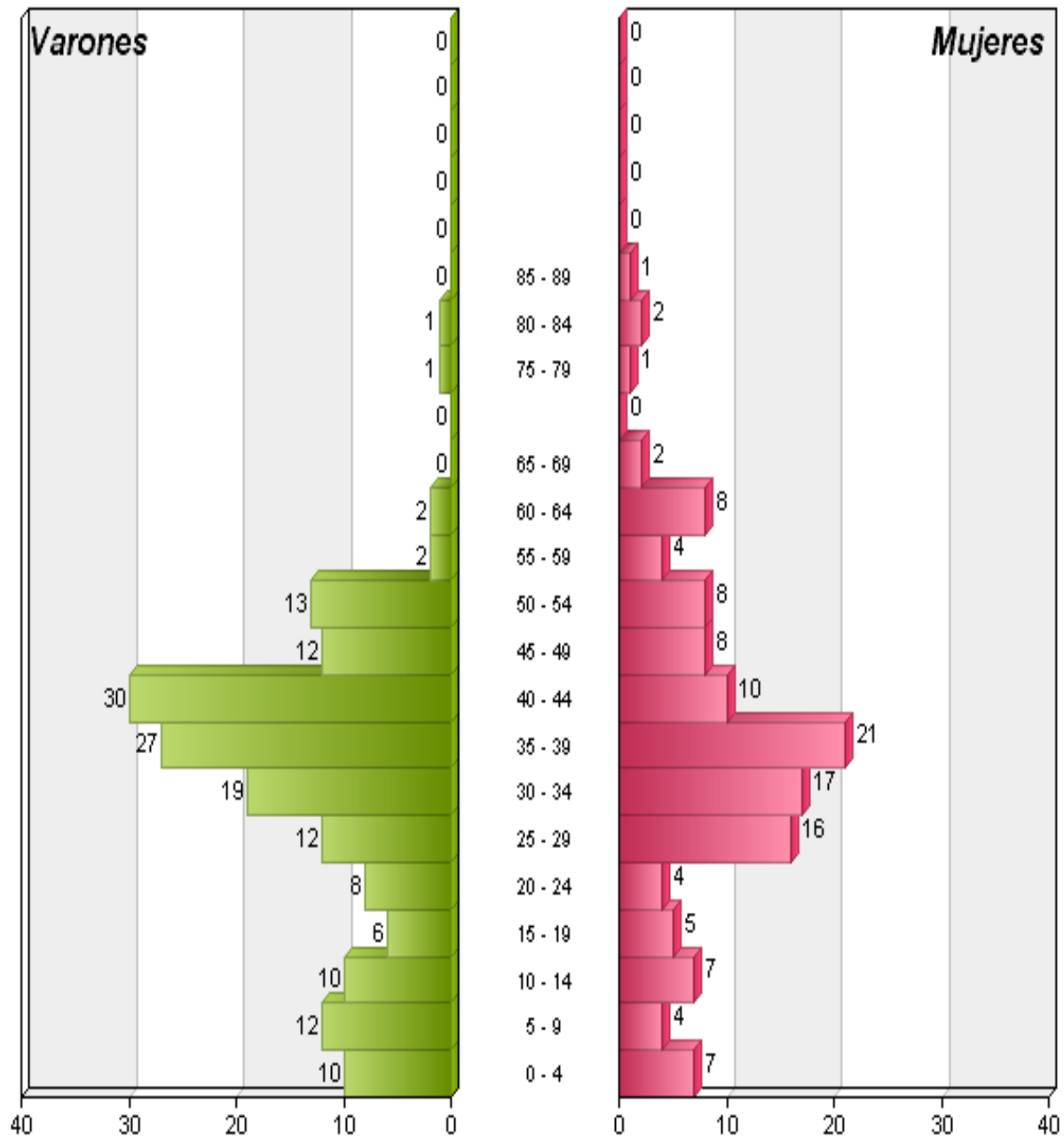
PIRÁMIDE DE POBLACIÓN (HASTA: 15/08/2011)

| Nacionalidad: 122 POLONIA | | | | | |
|---------------------------|------------|------------|------------|--------------|--------------|
| Edades | Varones | Mujeres | Total | % Varones | % Mujeres |
| 0 - 4 | 10 | 7 | 17 | 58,82 | 41,18 |
| 5 - 9 | 12 | 4 | 16 | 75,00 | 25,00 |
| 10 - 14 | 10 | 7 | 17 | 58,82 | 41,18 |
| 15 - 19 | 6 | 5 | 11 | 54,55 | 45,45 |
| 20 - 24 | 8 | 4 | 12 | 66,67 | 33,33 |
| 25 - 29 | 12 | 16 | 28 | 42,86 | 57,14 |
| 30 - 34 | 19 | 17 | 36 | 52,78 | 47,22 |
| 35 - 39 | 27 | 21 | 48 | 56,25 | 43,75 |
| 40 - 44 | 30 | 10 | 40 | 75,00 | 25,00 |
| 45 - 49 | 12 | 8 | 20 | 60,00 | 40,00 |
| 50 - 54 | 13 | 8 | 21 | 61,90 | 38,10 |
| 55 - 59 | 2 | 4 | 6 | 33,33 | 66,67 |
| 60 - 64 | 2 | 8 | 10 | 20,00 | 80,00 |
| 65 - 69 | 0 | 2 | 2 | 0,00 | 100,00 |
| 70 - 74 | 0 | 0 | 0 | 0,00 | 0,00 |
| 75 - 79 | 1 | 1 | 2 | 50,00 | 50,00 |
| 80 - 84 | 1 | 2 | 3 | 33,33 | 66,67 |
| 85 - 89 | 0 | 1 | 1 | 0,00 | 100,00 |
| 90 - 94 | 0 | 0 | 0 | 0,00 | 0,00 |
| 95 - 99 | 0 | 0 | 0 | 0,00 | 0,00 |
| 100 - 104 | 0 | 0 | 0 | 0,00 | 0,00 |
| 105 - 109 | 0 | 0 | 0 | 0,00 | 0,00 |
| 110 - 110 | 0 | 0 | 0 | 0,00 | 0,00 |
| Totales | 165 | 125 | 290 | 56,90 | 43,10 |



PIRÁMIDE DE POBLACIÓN (HASTA: 15/08/2011)

122 POLONIA





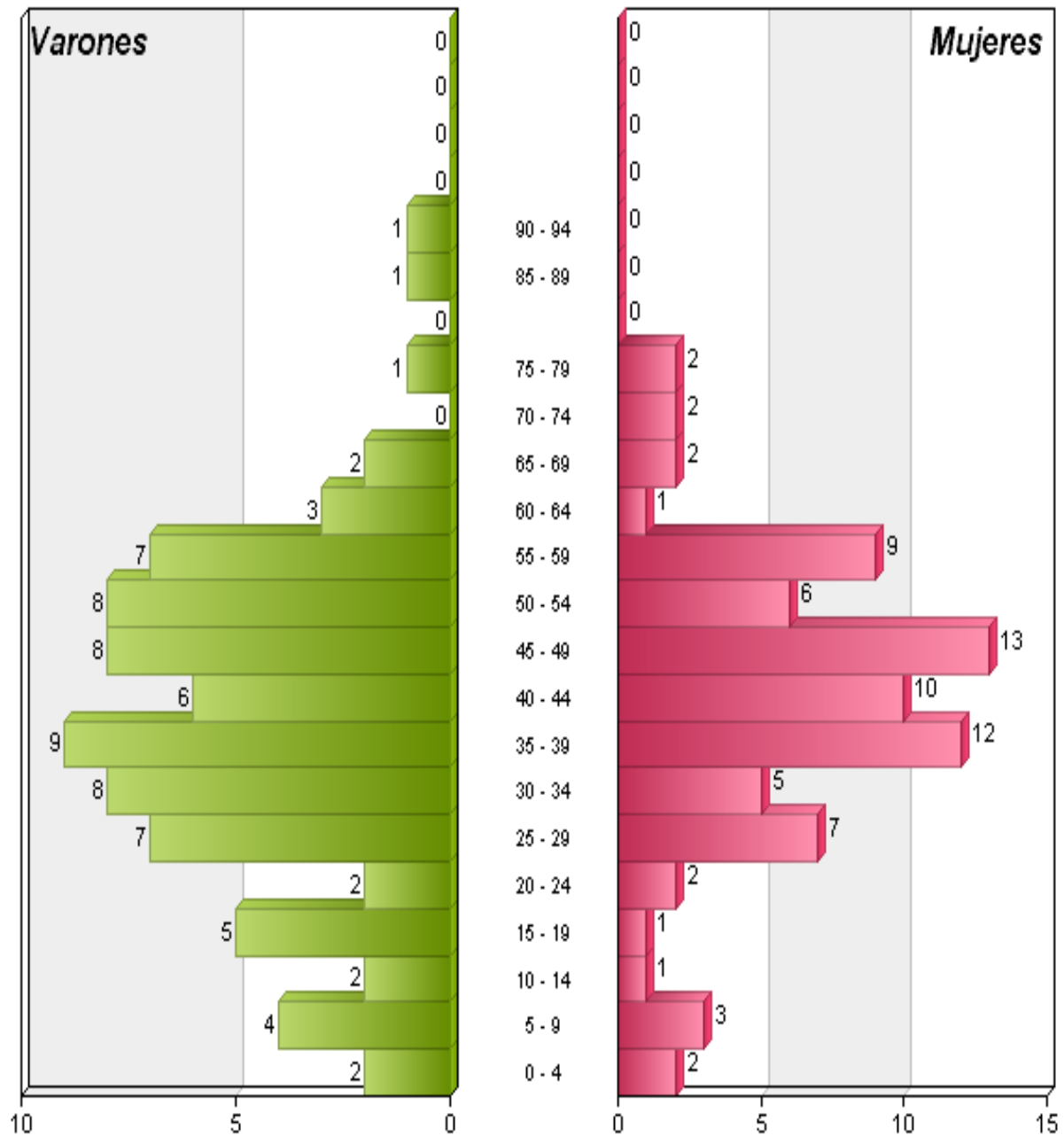
PIRÁMIDE DE POBLACIÓN (HASTA: 15/08/2011)

| Nacionalidad: 123 PORTUGAL | | | | | |
|----------------------------|-----------|-----------|------------|--------------|--------------|
| Edades | Varones | Mujeres | Total | % Varones | % Mujeres |
| 0 - 4 | 2 | 2 | 4 | 50,00 | 50,00 |
| 5 - 9 | 4 | 3 | 7 | 57,14 | 42,86 |
| 10 - 14 | 2 | 1 | 3 | 66,67 | 33,33 |
| 15 - 19 | 5 | 1 | 6 | 83,33 | 16,67 |
| 20 - 24 | 2 | 2 | 4 | 50,00 | 50,00 |
| 25 - 29 | 7 | 7 | 14 | 50,00 | 50,00 |
| 30 - 34 | 8 | 5 | 13 | 61,54 | 38,46 |
| 35 - 39 | 9 | 12 | 21 | 42,86 | 57,14 |
| 40 - 44 | 6 | 10 | 16 | 37,50 | 62,50 |
| 45 - 49 | 8 | 13 | 21 | 38,10 | 61,90 |
| 50 - 54 | 8 | 6 | 14 | 57,14 | 42,86 |
| 55 - 59 | 7 | 9 | 16 | 43,75 | 56,25 |
| 60 - 64 | 3 | 1 | 4 | 75,00 | 25,00 |
| 65 - 69 | 2 | 2 | 4 | 50,00 | 50,00 |
| 70 - 74 | 0 | 2 | 2 | 0,00 | 100,00 |
| 75 - 79 | 1 | 2 | 3 | 33,33 | 66,67 |
| 80 - 84 | 0 | 0 | 0 | 0,00 | 0,00 |
| 85 - 89 | 1 | 0 | 1 | 100,00 | 0,00 |
| 90 - 94 | 1 | 0 | 1 | 100,00 | 0,00 |
| 95 - 99 | 0 | 0 | 0 | 0,00 | 0,00 |
| 100 - 104 | 0 | 0 | 0 | 0,00 | 0,00 |
| 105 - 109 | 0 | 0 | 0 | 0,00 | 0,00 |
| 110 - 110 | 0 | 0 | 0 | 0,00 | 0,00 |
| Totales | 76 | 78 | 154 | 49,35 | 50,65 |



PIRÁMIDE DE POBLACIÓN (HASTA: 15/08/2011)

123 PORTUGAL





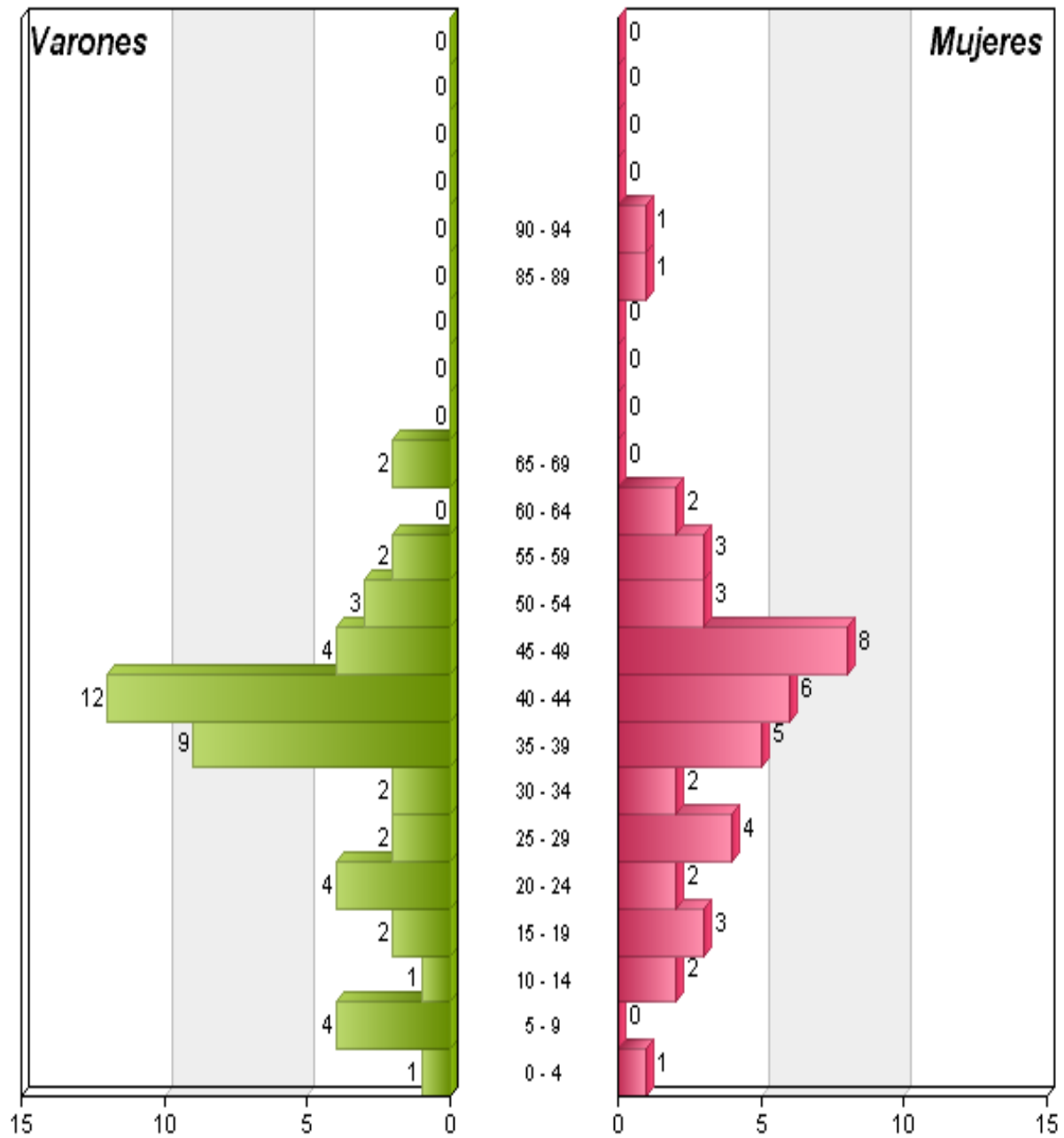
PIRÁMIDE DE POBLACIÓN (HASTA: 15/08/2011)

| Nacionalidad: 125 REINO UNIDO | | | | | |
|-------------------------------|-----------|-----------|-----------|--------------|--------------|
| Edades | Varones | Mujeres | Total | % Varones | % Mujeres |
| 0 - 4 | 1 | 1 | 2 | 50,00 | 50,00 |
| 5 - 9 | 4 | 0 | 4 | 100,00 | 0,00 |
| 10 - 14 | 1 | 2 | 3 | 33,33 | 66,67 |
| 15 - 19 | 2 | 3 | 5 | 40,00 | 60,00 |
| 20 - 24 | 4 | 2 | 6 | 66,67 | 33,33 |
| 25 - 29 | 2 | 4 | 6 | 33,33 | 66,67 |
| 30 - 34 | 2 | 2 | 4 | 50,00 | 50,00 |
| 35 - 39 | 9 | 5 | 14 | 64,29 | 35,71 |
| 40 - 44 | 12 | 6 | 18 | 66,67 | 33,33 |
| 45 - 49 | 4 | 8 | 12 | 33,33 | 66,67 |
| 50 - 54 | 3 | 3 | 6 | 50,00 | 50,00 |
| 55 - 59 | 2 | 3 | 5 | 40,00 | 60,00 |
| 60 - 64 | 0 | 2 | 2 | 0,00 | 100,00 |
| 65 - 69 | 2 | 0 | 2 | 100,00 | 0,00 |
| 70 - 74 | 0 | 0 | 0 | 0,00 | 0,00 |
| 75 - 79 | 0 | 0 | 0 | 0,00 | 0,00 |
| 80 - 84 | 0 | 0 | 0 | 0,00 | 0,00 |
| 85 - 89 | 0 | 1 | 1 | 0,00 | 100,00 |
| 90 - 94 | 0 | 1 | 1 | 0,00 | 100,00 |
| 95 - 99 | 0 | 0 | 0 | 0,00 | 0,00 |
| 100 - 104 | 0 | 0 | 0 | 0,00 | 0,00 |
| 105 - 109 | 0 | 0 | 0 | 0,00 | 0,00 |
| 110 - 110 | 0 | 0 | 0 | 0,00 | 0,00 |
| Totales | 48 | 43 | 91 | 52,75 | 47,25 |



PIRÁMIDE DE POBLACIÓN (HASTA: 15/08/2011)

125 REINO UNIDO





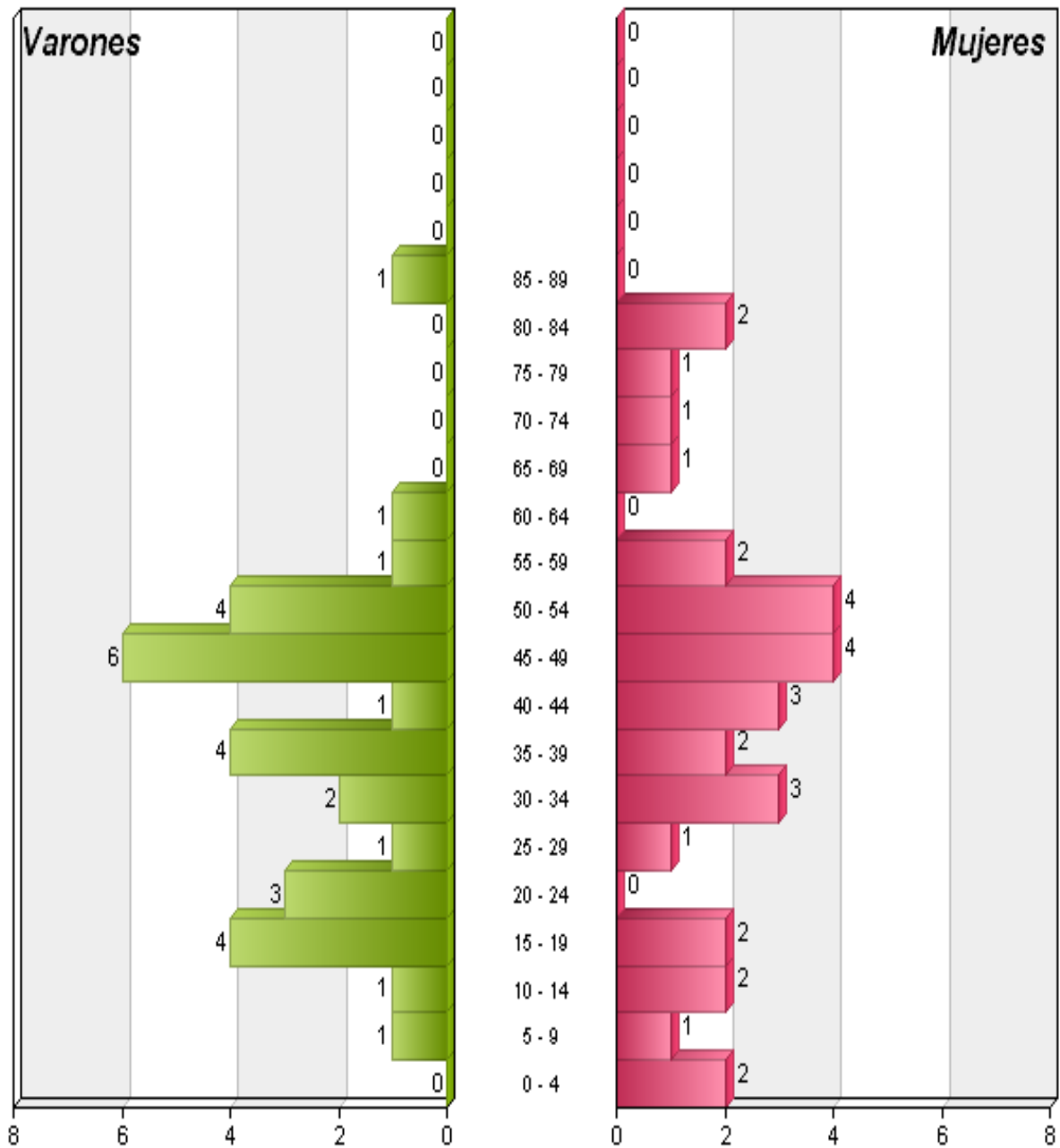
PIRÁMIDE DE POBLACIÓN (HASTA: 15/08/2011)

| Nacionalidad: 126 ALEMANIA | | | | | |
|----------------------------|-----------|-----------|-----------|--------------|--------------|
| Edades | Varones | Mujeres | Total | % Varones | % Mujeres |
| 0 - 4 | 0 | 2 | 2 | 0,00 | 100,00 |
| 5 - 9 | 1 | 1 | 2 | 50,00 | 50,00 |
| 10 - 14 | 1 | 2 | 3 | 33,33 | 66,67 |
| 15 - 19 | 4 | 2 | 6 | 66,67 | 33,33 |
| 20 - 24 | 3 | 0 | 3 | 100,00 | 0,00 |
| 25 - 29 | 1 | 1 | 2 | 50,00 | 50,00 |
| 30 - 34 | 2 | 3 | 5 | 40,00 | 60,00 |
| 35 - 39 | 4 | 2 | 6 | 66,67 | 33,33 |
| 40 - 44 | 1 | 3 | 4 | 25,00 | 75,00 |
| 45 - 49 | 6 | 4 | 10 | 60,00 | 40,00 |
| 50 - 54 | 4 | 4 | 8 | 50,00 | 50,00 |
| 55 - 59 | 1 | 2 | 3 | 33,33 | 66,67 |
| 60 - 64 | 1 | 0 | 1 | 100,00 | 0,00 |
| 65 - 69 | 0 | 1 | 1 | 0,00 | 100,00 |
| 70 - 74 | 0 | 1 | 1 | 0,00 | 100,00 |
| 75 - 79 | 0 | 1 | 1 | 0,00 | 100,00 |
| 80 - 84 | 0 | 2 | 2 | 0,00 | 100,00 |
| 85 - 89 | 1 | 0 | 1 | 100,00 | 0,00 |
| 90 - 94 | 0 | 0 | 0 | 0,00 | 0,00 |
| 95 - 99 | 0 | 0 | 0 | 0,00 | 0,00 |
| 100 - 104 | 0 | 0 | 0 | 0,00 | 0,00 |
| 105 - 109 | 0 | 0 | 0 | 0,00 | 0,00 |
| 110 - 110 | 0 | 0 | 0 | 0,00 | 0,00 |
| Totales | 30 | 31 | 61 | 49,18 | 50,82 |



PIRÁMIDE DE POBLACIÓN (HASTA: 15/08/2011)

126 ALEMANIA





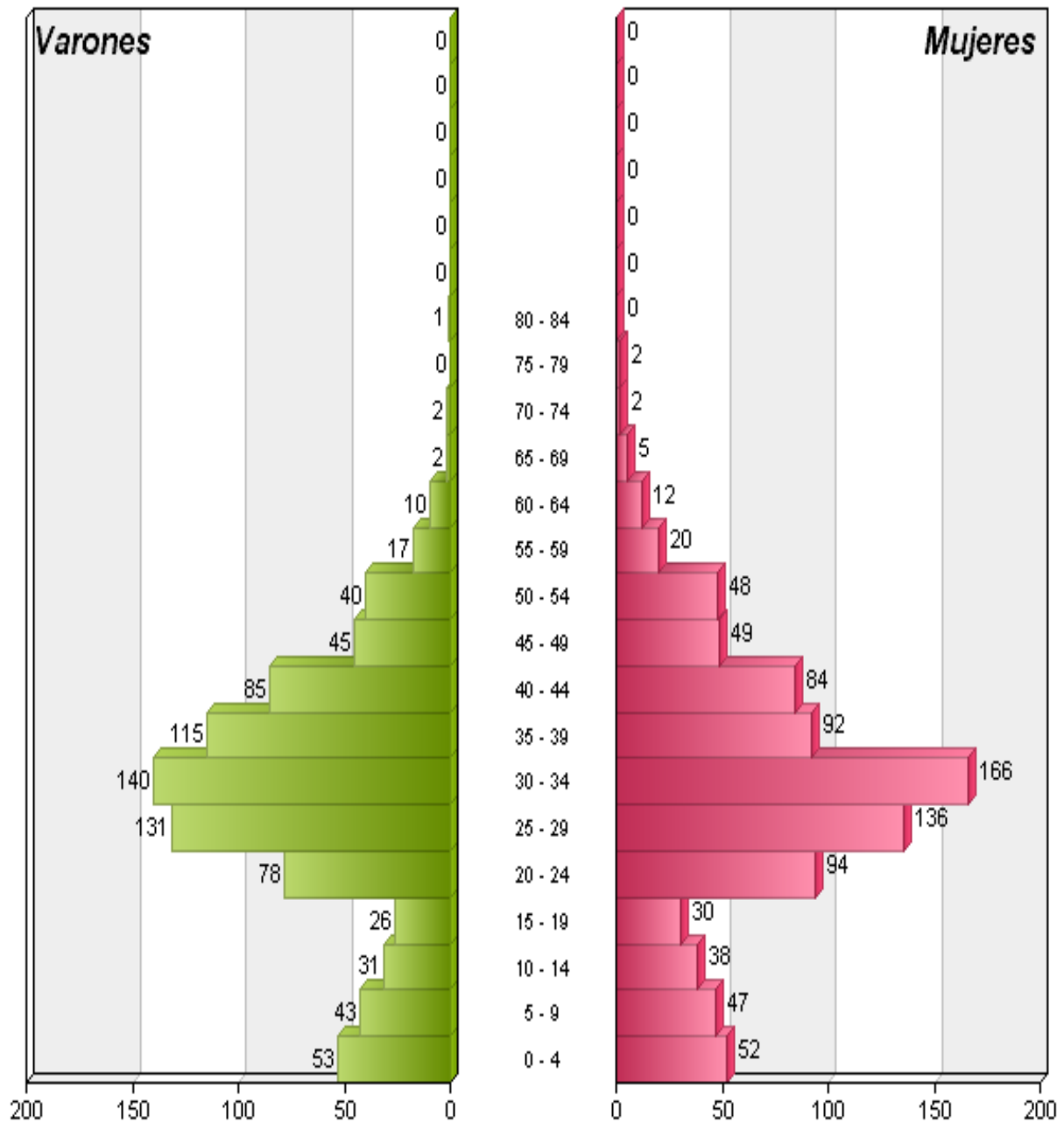
PIRÁMIDE DE POBLACIÓN (HASTA: 15/08/2011)

| Nacionalidad: 128 RUMANIA | | | | | |
|---------------------------|------------|------------|-------------|--------------|--------------|
| Edades | Varones | Mujeres | Total | % Varones | % Mujeres |
| 0 - 4 | 53 | 52 | 105 | 50,48 | 49,52 |
| 5 - 9 | 43 | 47 | 90 | 47,78 | 52,22 |
| 10 - 14 | 31 | 38 | 69 | 44,93 | 55,07 |
| 15 - 19 | 26 | 30 | 56 | 46,43 | 53,57 |
| 20 - 24 | 78 | 94 | 172 | 45,35 | 54,65 |
| 25 - 29 | 131 | 136 | 267 | 49,06 | 50,94 |
| 30 - 34 | 140 | 166 | 306 | 45,75 | 54,25 |
| 35 - 39 | 115 | 92 | 207 | 55,56 | 44,44 |
| 40 - 44 | 85 | 84 | 169 | 50,30 | 49,70 |
| 45 - 49 | 45 | 49 | 94 | 47,87 | 52,13 |
| 50 - 54 | 40 | 48 | 88 | 45,45 | 54,55 |
| 55 - 59 | 17 | 20 | 37 | 45,95 | 54,05 |
| 60 - 64 | 10 | 12 | 22 | 45,45 | 54,55 |
| 65 - 69 | 2 | 5 | 7 | 28,57 | 71,43 |
| 70 - 74 | 2 | 2 | 4 | 50,00 | 50,00 |
| 75 - 79 | 0 | 2 | 2 | 0,00 | 100,00 |
| 80 - 84 | 1 | 0 | 1 | 100,00 | 0,00 |
| 85 - 89 | 0 | 0 | 0 | 0,00 | 0,00 |
| 90 - 94 | 0 | 0 | 0 | 0,00 | 0,00 |
| 95 - 99 | 0 | 0 | 0 | 0,00 | 0,00 |
| 100 - 104 | 0 | 0 | 0 | 0,00 | 0,00 |
| 105 - 109 | 0 | 0 | 0 | 0,00 | 0,00 |
| 110 - 110 | 0 | 0 | 0 | 0,00 | 0,00 |
| Totales | 819 | 877 | 1696 | 48,29 | 51,71 |



PIRÁMIDE DE POBLACIÓN (HASTA: 15/08/2011)

128 RUMANIA





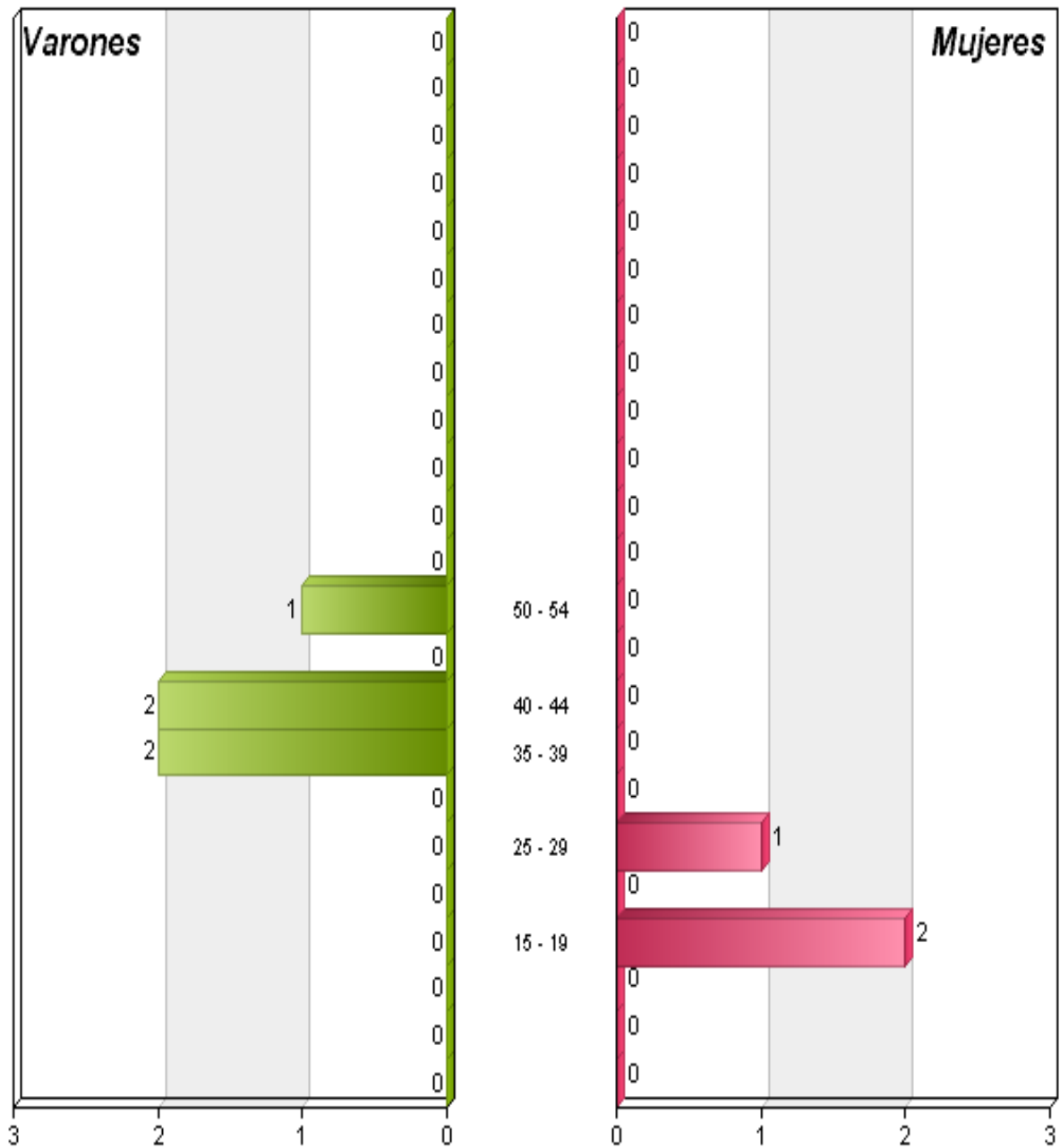
PIRÁMIDE DE POBLACIÓN (HASTA: 15/08/2011)

| Nacionalidad: 131 SUECIA | | | | | |
|--------------------------|----------|----------|----------|--------------|--------------|
| Edades | Varones | Mujeres | Total | % Varones | % Mujeres |
| 0 - 4 | 0 | 0 | 0 | 0,00 | 0,00 |
| 5 - 9 | 0 | 0 | 0 | 0,00 | 0,00 |
| 10 - 14 | 0 | 0 | 0 | 0,00 | 0,00 |
| 15 - 19 | 0 | 2 | 2 | 0,00 | 100,00 |
| 20 - 24 | 0 | 0 | 0 | 0,00 | 0,00 |
| 25 - 29 | 0 | 1 | 1 | 0,00 | 100,00 |
| 30 - 34 | 0 | 0 | 0 | 0,00 | 0,00 |
| 35 - 39 | 2 | 0 | 2 | 100,00 | 0,00 |
| 40 - 44 | 2 | 0 | 2 | 100,00 | 0,00 |
| 45 - 49 | 0 | 0 | 0 | 0,00 | 0,00 |
| 50 - 54 | 1 | 0 | 1 | 100,00 | 0,00 |
| 55 - 59 | 0 | 0 | 0 | 0,00 | 0,00 |
| 60 - 64 | 0 | 0 | 0 | 0,00 | 0,00 |
| 65 - 69 | 0 | 0 | 0 | 0,00 | 0,00 |
| 70 - 74 | 0 | 0 | 0 | 0,00 | 0,00 |
| 75 - 79 | 0 | 0 | 0 | 0,00 | 0,00 |
| 80 - 84 | 0 | 0 | 0 | 0,00 | 0,00 |
| 85 - 89 | 0 | 0 | 0 | 0,00 | 0,00 |
| 90 - 94 | 0 | 0 | 0 | 0,00 | 0,00 |
| 95 - 99 | 0 | 0 | 0 | 0,00 | 0,00 |
| 100 - 104 | 0 | 0 | 0 | 0,00 | 0,00 |
| 105 - 109 | 0 | 0 | 0 | 0,00 | 0,00 |
| 110 - 110 | 0 | 0 | 0 | 0,00 | 0,00 |
| Totales | 5 | 3 | 8 | 62,50 | 37,50 |



PIRÁMIDE DE POBLACIÓN (HASTA: 15/08/2011)

131 SUECIA



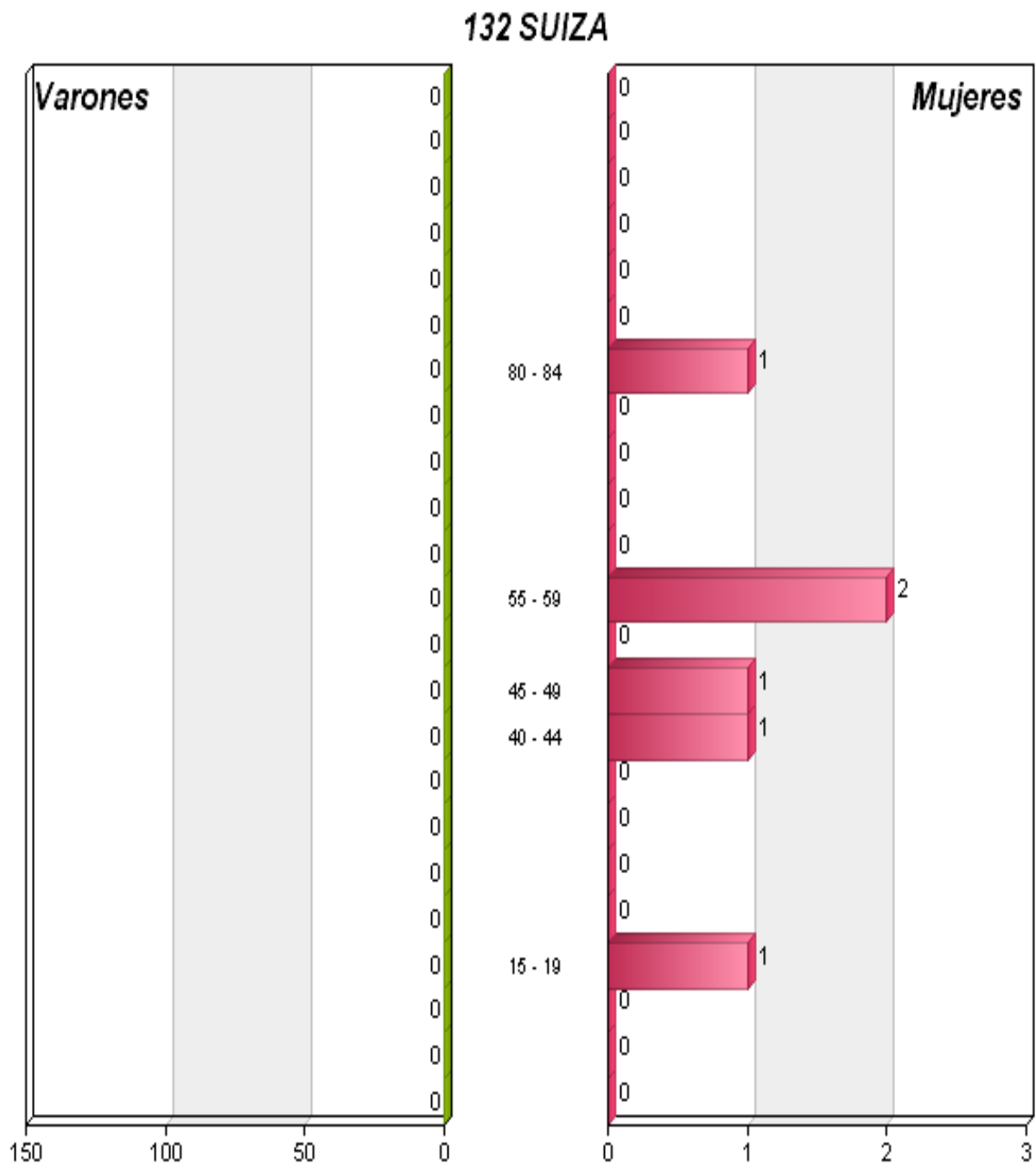


PIRÁMIDE DE POBLACIÓN (HASTA: 15/08/2011)

| Nacionalidad: 132 SUIZA | | | | | |
|-------------------------|----------|----------|----------|-------------|---------------|
| Edades | Varones | Mujeres | Total | % Varones | % Mujeres |
| 0 - 4 | 0 | 0 | 0 | 0,00 | 0,00 |
| 5 - 9 | 0 | 0 | 0 | 0,00 | 0,00 |
| 10 - 14 | 0 | 0 | 0 | 0,00 | 0,00 |
| 15 - 19 | 0 | 1 | 1 | 0,00 | 100,00 |
| 20 - 24 | 0 | 0 | 0 | 0,00 | 0,00 |
| 25 - 29 | 0 | 0 | 0 | 0,00 | 0,00 |
| 30 - 34 | 0 | 0 | 0 | 0,00 | 0,00 |
| 35 - 39 | 0 | 0 | 0 | 0,00 | 0,00 |
| 40 - 44 | 0 | 1 | 1 | 0,00 | 100,00 |
| 45 - 49 | 0 | 1 | 1 | 0,00 | 100,00 |
| 50 - 54 | 0 | 0 | 0 | 0,00 | 0,00 |
| 55 - 59 | 0 | 2 | 2 | 0,00 | 100,00 |
| 60 - 64 | 0 | 0 | 0 | 0,00 | 0,00 |
| 65 - 69 | 0 | 0 | 0 | 0,00 | 0,00 |
| 70 - 74 | 0 | 0 | 0 | 0,00 | 0,00 |
| 75 - 79 | 0 | 0 | 0 | 0,00 | 0,00 |
| 80 - 84 | 0 | 1 | 1 | 0,00 | 100,00 |
| 85 - 89 | 0 | 0 | 0 | 0,00 | 0,00 |
| 90 - 94 | 0 | 0 | 0 | 0,00 | 0,00 |
| 95 - 99 | 0 | 0 | 0 | 0,00 | 0,00 |
| 100 - 104 | 0 | 0 | 0 | 0,00 | 0,00 |
| 105 - 109 | 0 | 0 | 0 | 0,00 | 0,00 |
| 110 - 110 | 0 | 0 | 0 | 0,00 | 0,00 |
| Totales | 0 | 6 | 6 | 0,00 | 100,00 |



PIRÁMIDE DE POBLACIÓN (HASTA: 15/08/2011)





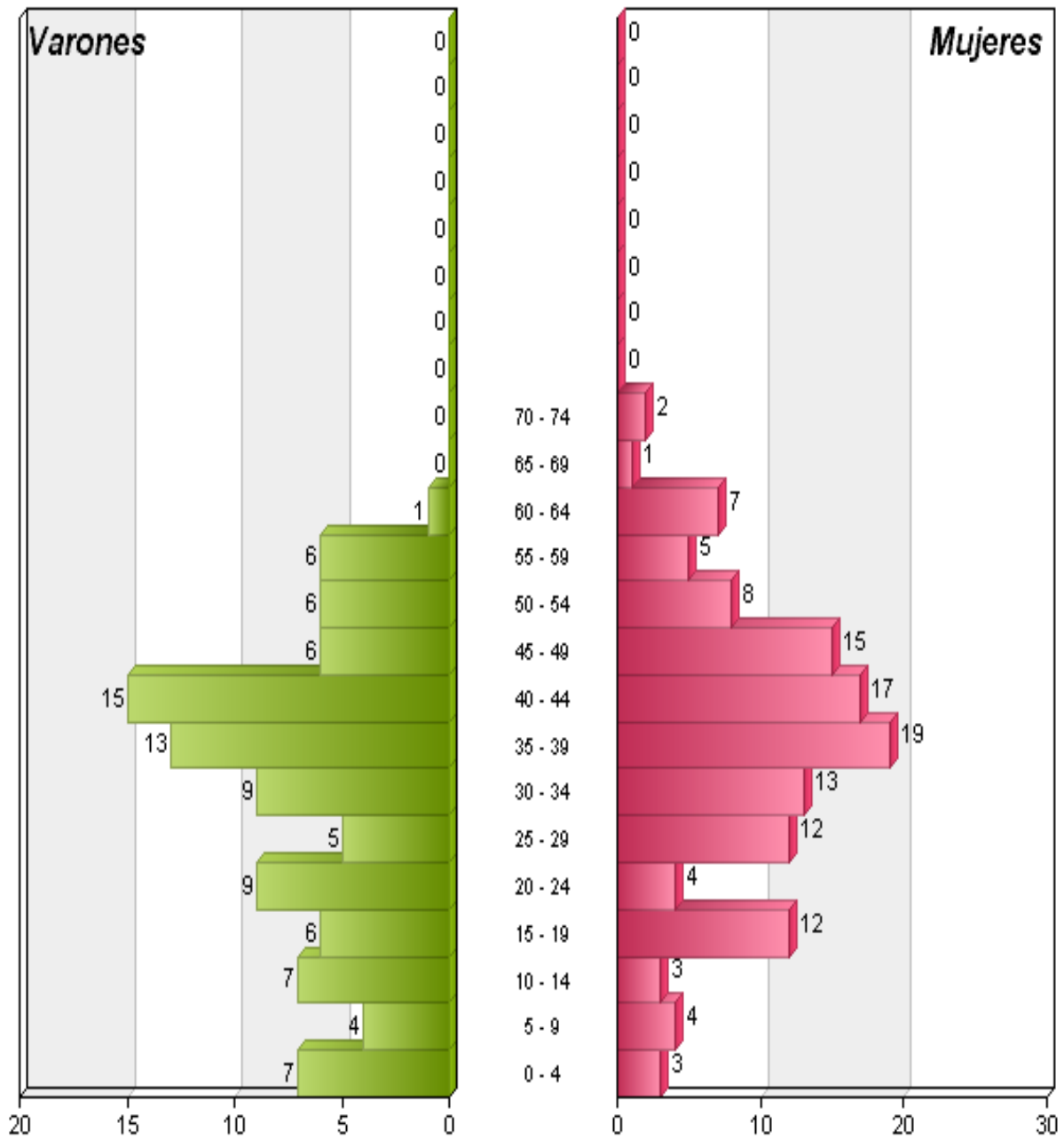
PIRÁMIDE DE POBLACIÓN (HASTA: 15/08/2011)

| Nacionalidad: 135 UCRANIA | | | | | |
|---------------------------|-----------|------------|------------|--------------|--------------|
| Edades | Varones | Mujeres | Total | % Varones | % Mujeres |
| 0 - 4 | 7 | 3 | 10 | 70,00 | 30,00 |
| 5 - 9 | 4 | 4 | 8 | 50,00 | 50,00 |
| 10 - 14 | 7 | 3 | 10 | 70,00 | 30,00 |
| 15 - 19 | 6 | 12 | 18 | 33,33 | 66,67 |
| 20 - 24 | 9 | 4 | 13 | 69,23 | 30,77 |
| 25 - 29 | 5 | 12 | 17 | 29,41 | 70,59 |
| 30 - 34 | 9 | 13 | 22 | 40,91 | 59,09 |
| 35 - 39 | 13 | 19 | 32 | 40,63 | 59,38 |
| 40 - 44 | 15 | 17 | 32 | 46,88 | 53,13 |
| 45 - 49 | 6 | 15 | 21 | 28,57 | 71,43 |
| 50 - 54 | 6 | 8 | 14 | 42,86 | 57,14 |
| 55 - 59 | 6 | 5 | 11 | 54,55 | 45,45 |
| 60 - 64 | 1 | 7 | 8 | 12,50 | 87,50 |
| 65 - 69 | 0 | 1 | 1 | 0,00 | 100,00 |
| 70 - 74 | 0 | 2 | 2 | 0,00 | 100,00 |
| 75 - 79 | 0 | 0 | 0 | 0,00 | 0,00 |
| 80 - 84 | 0 | 0 | 0 | 0,00 | 0,00 |
| 85 - 89 | 0 | 0 | 0 | 0,00 | 0,00 |
| 90 - 94 | 0 | 0 | 0 | 0,00 | 0,00 |
| 95 - 99 | 0 | 0 | 0 | 0,00 | 0,00 |
| 100 - 104 | 0 | 0 | 0 | 0,00 | 0,00 |
| 105 - 109 | 0 | 0 | 0 | 0,00 | 0,00 |
| 110 - 110 | 0 | 0 | 0 | 0,00 | 0,00 |
| Totales | 94 | 125 | 219 | 42,92 | 57,08 |



PIRÁMIDE DE POBLACIÓN (HASTA: 15/08/2011)

135 UCRANIA





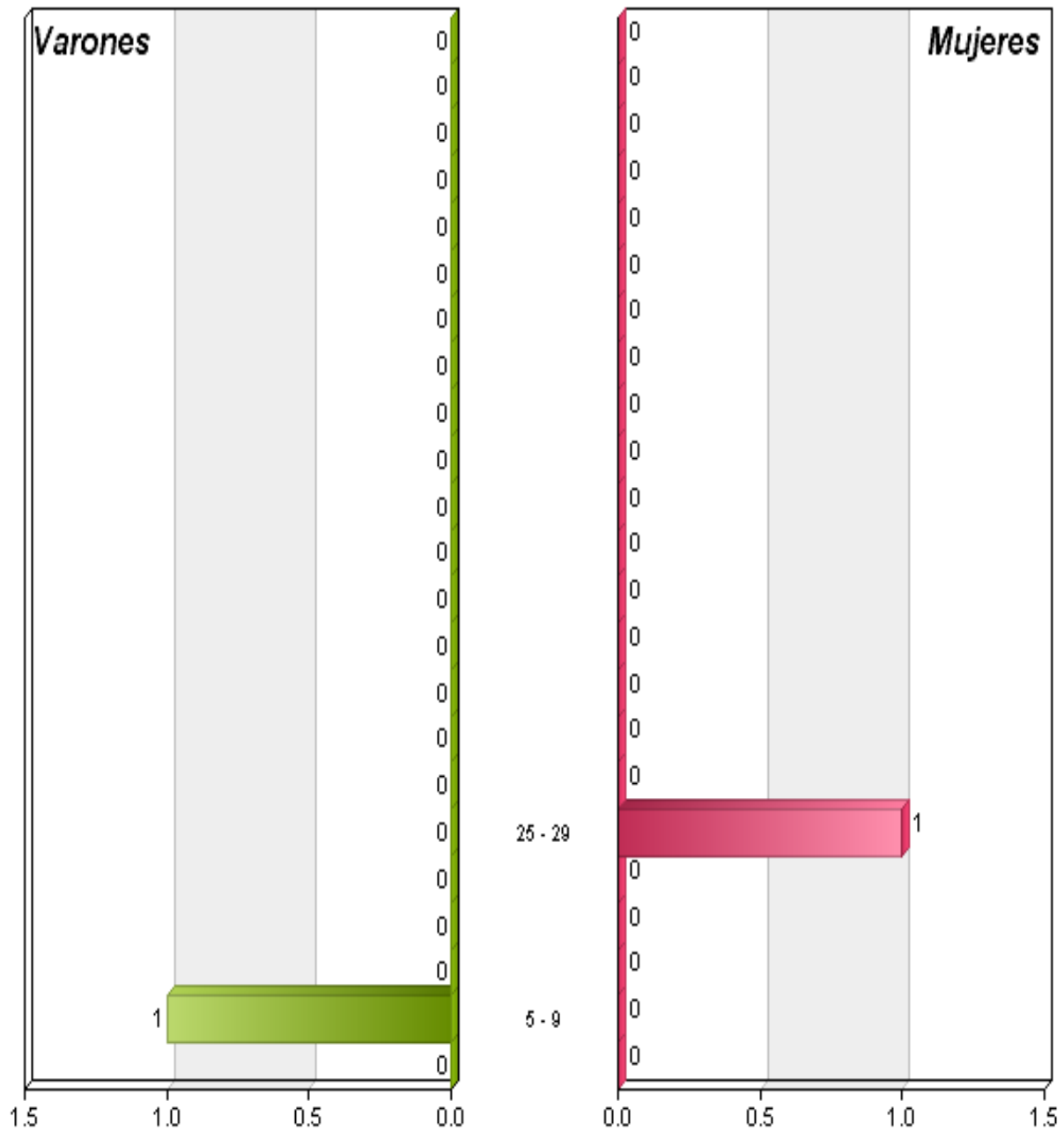
PIRÁMIDE DE POBLACIÓN (HASTA: 15/08/2011)

| Nacionalidad: 136 LETONIA | | | | | |
|---------------------------|----------|----------|----------|--------------|--------------|
| Edades | Varones | Mujeres | Total | % Varones | % Mujeres |
| 0 - 4 | 0 | 0 | 0 | 0,00 | 0,00 |
| 5 - 9 | 1 | 0 | 1 | 100,00 | 0,00 |
| 10 - 14 | 0 | 0 | 0 | 0,00 | 0,00 |
| 15 - 19 | 0 | 0 | 0 | 0,00 | 0,00 |
| 20 - 24 | 0 | 0 | 0 | 0,00 | 0,00 |
| 25 - 29 | 0 | 1 | 1 | 0,00 | 100,00 |
| 30 - 34 | 0 | 0 | 0 | 0,00 | 0,00 |
| 35 - 39 | 0 | 0 | 0 | 0,00 | 0,00 |
| 40 - 44 | 0 | 0 | 0 | 0,00 | 0,00 |
| 45 - 49 | 0 | 0 | 0 | 0,00 | 0,00 |
| 50 - 54 | 0 | 0 | 0 | 0,00 | 0,00 |
| 55 - 59 | 0 | 0 | 0 | 0,00 | 0,00 |
| 60 - 64 | 0 | 0 | 0 | 0,00 | 0,00 |
| 65 - 69 | 0 | 0 | 0 | 0,00 | 0,00 |
| 70 - 74 | 0 | 0 | 0 | 0,00 | 0,00 |
| 75 - 79 | 0 | 0 | 0 | 0,00 | 0,00 |
| 80 - 84 | 0 | 0 | 0 | 0,00 | 0,00 |
| 85 - 89 | 0 | 0 | 0 | 0,00 | 0,00 |
| 90 - 94 | 0 | 0 | 0 | 0,00 | 0,00 |
| 95 - 99 | 0 | 0 | 0 | 0,00 | 0,00 |
| 100 - 104 | 0 | 0 | 0 | 0,00 | 0,00 |
| 105 - 109 | 0 | 0 | 0 | 0,00 | 0,00 |
| 110 - 110 | 0 | 0 | 0 | 0,00 | 0,00 |
| Totales | 1 | 1 | 2 | 50,00 | 50,00 |



PIRÁMIDE DE POBLACIÓN (HASTA: 15/08/2011)

136 LETONIA





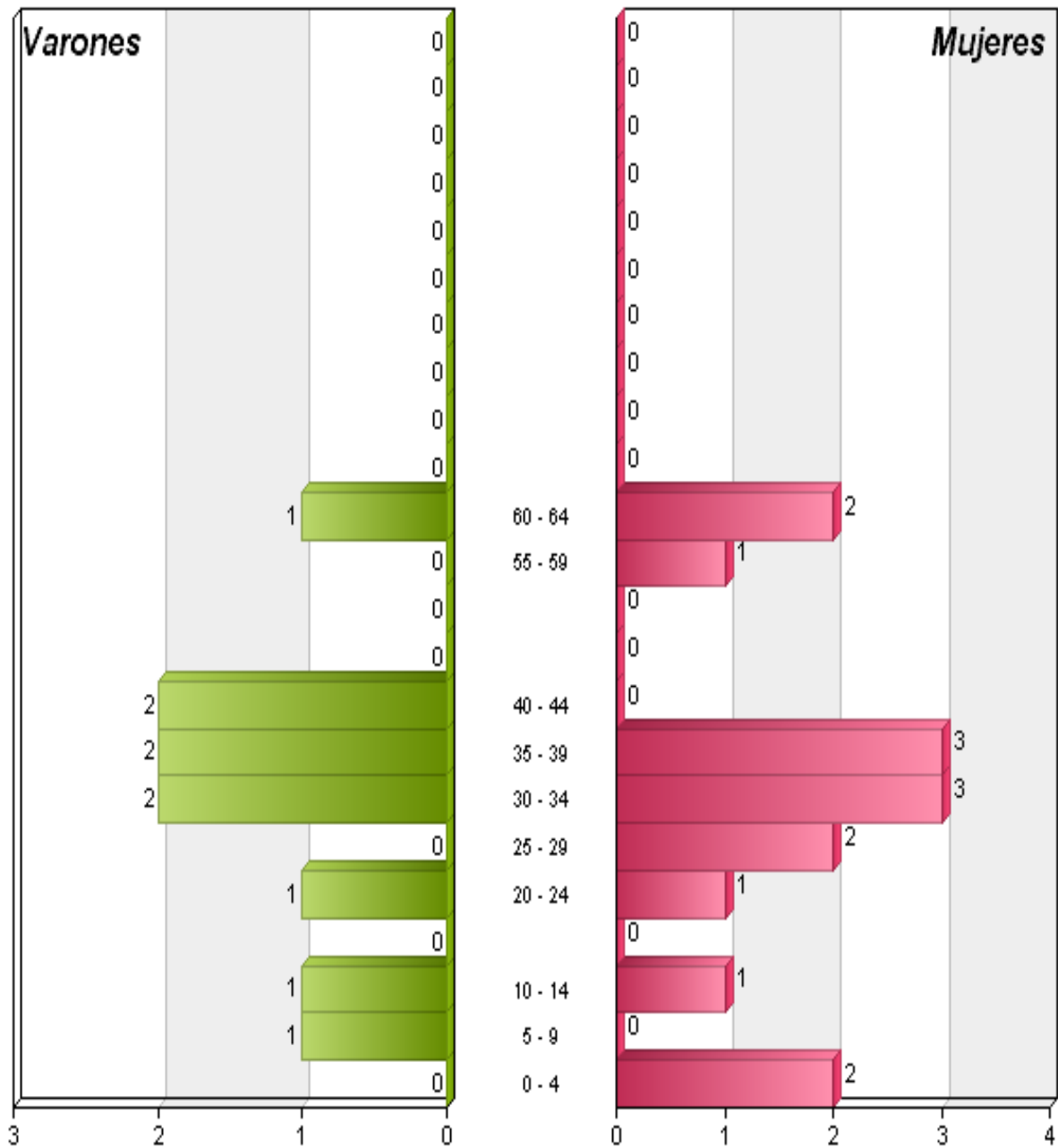
PIRÁMIDE DE POBLACIÓN (HASTA: 15/08/2011)

| Nacionalidad: 137 MOLDAVA | | | | | |
|---------------------------|-----------|-----------|-----------|--------------|--------------|
| Edades | Varones | Mujeres | Total | % Varones | % Mujeres |
| 0 - 4 | 0 | 2 | 2 | 0,00 | 100,00 |
| 5 - 9 | 1 | 0 | 1 | 100,00 | 0,00 |
| 10 - 14 | 1 | 1 | 2 | 50,00 | 50,00 |
| 15 - 19 | 0 | 0 | 0 | 0,00 | 0,00 |
| 20 - 24 | 1 | 1 | 2 | 50,00 | 50,00 |
| 25 - 29 | 0 | 2 | 2 | 0,00 | 100,00 |
| 30 - 34 | 2 | 3 | 5 | 40,00 | 60,00 |
| 35 - 39 | 2 | 3 | 5 | 40,00 | 60,00 |
| 40 - 44 | 2 | 0 | 2 | 100,00 | 0,00 |
| 45 - 49 | 0 | 0 | 0 | 0,00 | 0,00 |
| 50 - 54 | 0 | 0 | 0 | 0,00 | 0,00 |
| 55 - 59 | 0 | 1 | 1 | 0,00 | 100,00 |
| 60 - 64 | 1 | 2 | 3 | 33,33 | 66,67 |
| 65 - 69 | 0 | 0 | 0 | 0,00 | 0,00 |
| 70 - 74 | 0 | 0 | 0 | 0,00 | 0,00 |
| 75 - 79 | 0 | 0 | 0 | 0,00 | 0,00 |
| 80 - 84 | 0 | 0 | 0 | 0,00 | 0,00 |
| 85 - 89 | 0 | 0 | 0 | 0,00 | 0,00 |
| 90 - 94 | 0 | 0 | 0 | 0,00 | 0,00 |
| 95 - 99 | 0 | 0 | 0 | 0,00 | 0,00 |
| 100 - 104 | 0 | 0 | 0 | 0,00 | 0,00 |
| 105 - 109 | 0 | 0 | 0 | 0,00 | 0,00 |
| 110 - 110 | 0 | 0 | 0 | 0,00 | 0,00 |
| Totales | 10 | 15 | 25 | 40,00 | 60,00 |



PIRÁMIDE DE POBLACIÓN (HASTA: 15/08/2011)

137 MOLDAVA





PIRÁMIDE DE POBLACIÓN (HASTA: 15/08/2011)

| Nacionalidad: 138 BIELORRUSIA | | | | | |
|-------------------------------|----------|----------|----------|-------------|---------------|
| Edades | Varones | Mujeres | Total | % Varones | % Mujeres |
| 0 - 4 | 0 | 0 | 0 | 0,00 | 0,00 |
| 5 - 9 | 0 | 0 | 0 | 0,00 | 0,00 |
| 10 - 14 | 0 | 0 | 0 | 0,00 | 0,00 |
| 15 - 19 | 0 | 0 | 0 | 0,00 | 0,00 |
| 20 - 24 | 0 | 0 | 0 | 0,00 | 0,00 |
| 25 - 29 | 0 | 0 | 0 | 0,00 | 0,00 |
| 30 - 34 | 0 | 0 | 0 | 0,00 | 0,00 |
| 35 - 39 | 0 | 1 | 1 | 0,00 | 100,00 |
| 40 - 44 | 0 | 0 | 0 | 0,00 | 0,00 |
| 45 - 49 | 0 | 1 | 1 | 0,00 | 100,00 |
| 50 - 54 | 0 | 0 | 0 | 0,00 | 0,00 |
| 55 - 59 | 0 | 0 | 0 | 0,00 | 0,00 |
| 60 - 64 | 0 | 0 | 0 | 0,00 | 0,00 |
| 65 - 69 | 0 | 1 | 1 | 0,00 | 100,00 |
| 70 - 74 | 0 | 0 | 0 | 0,00 | 0,00 |
| 75 - 79 | 0 | 0 | 0 | 0,00 | 0,00 |
| 80 - 84 | 0 | 0 | 0 | 0,00 | 0,00 |
| 85 - 89 | 0 | 0 | 0 | 0,00 | 0,00 |
| 90 - 94 | 0 | 0 | 0 | 0,00 | 0,00 |
| 95 - 99 | 0 | 0 | 0 | 0,00 | 0,00 |
| 100 - 104 | 0 | 0 | 0 | 0,00 | 0,00 |
| 105 - 109 | 0 | 0 | 0 | 0,00 | 0,00 |
| 110 - 110 | 0 | 0 | 0 | 0,00 | 0,00 |
| Totales | 0 | 3 | 3 | 0,00 | 100,00 |



PIRÁMIDE DE POBLACIÓN (HASTA: 15/08/2011)

| Nacionalidad: 139 GEORGIA | | | | | |
|---------------------------|----------|----------|----------|---------------|-------------|
| Edades | Varones | Mujeres | Total | % Varones | % Mujeres |
| 0 - 4 | 0 | 0 | 0 | 0,00 | 0,00 |
| 5 - 9 | 0 | 0 | 0 | 0,00 | 0,00 |
| 10 - 14 | 0 | 0 | 0 | 0,00 | 0,00 |
| 15 - 19 | 0 | 0 | 0 | 0,00 | 0,00 |
| 20 - 24 | 0 | 0 | 0 | 0,00 | 0,00 |
| 25 - 29 | 0 | 0 | 0 | 0,00 | 0,00 |
| 30 - 34 | 0 | 0 | 0 | 0,00 | 0,00 |
| 35 - 39 | 1 | 0 | 1 | 100,00 | 0,00 |
| 40 - 44 | 0 | 0 | 0 | 0,00 | 0,00 |
| 45 - 49 | 0 | 0 | 0 | 0,00 | 0,00 |
| 50 - 54 | 0 | 0 | 0 | 0,00 | 0,00 |
| 55 - 59 | 0 | 0 | 0 | 0,00 | 0,00 |
| 60 - 64 | 0 | 0 | 0 | 0,00 | 0,00 |
| 65 - 69 | 0 | 0 | 0 | 0,00 | 0,00 |
| 70 - 74 | 0 | 0 | 0 | 0,00 | 0,00 |
| 75 - 79 | 0 | 0 | 0 | 0,00 | 0,00 |
| 80 - 84 | 0 | 0 | 0 | 0,00 | 0,00 |
| 85 - 89 | 0 | 0 | 0 | 0,00 | 0,00 |
| 90 - 94 | 0 | 0 | 0 | 0,00 | 0,00 |
| 95 - 99 | 0 | 0 | 0 | 0,00 | 0,00 |
| 100 - 104 | 0 | 0 | 0 | 0,00 | 0,00 |
| 105 - 109 | 0 | 0 | 0 | 0,00 | 0,00 |
| 110 - 110 | 0 | 0 | 0 | 0,00 | 0,00 |
| Totales | 1 | 0 | 1 | 100,00 | 0,00 |



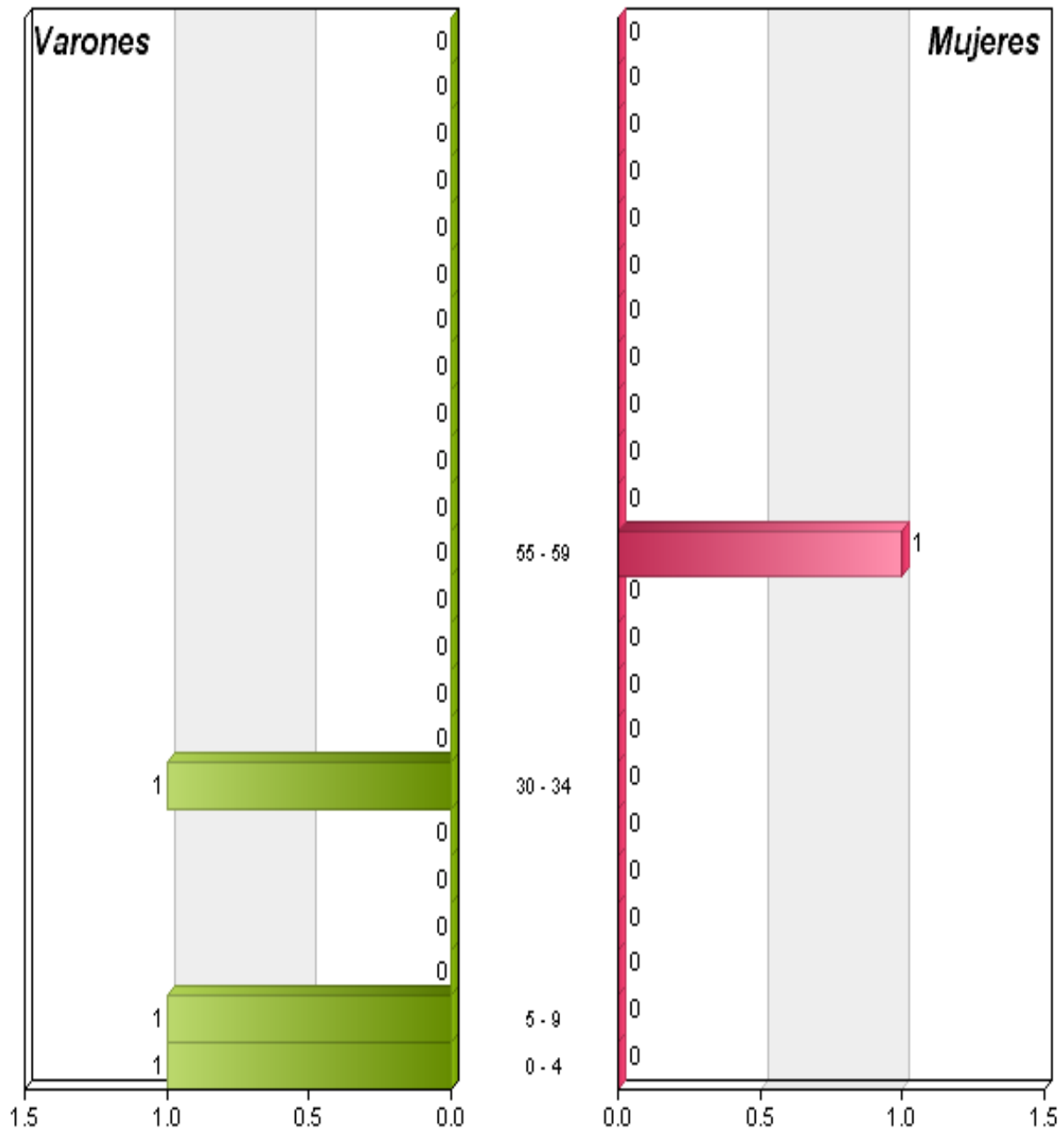
PIRÁMIDE DE POBLACIÓN (HASTA: 15/08/2011)

| Nacionalidad: 141 ESTONIA | | | | | |
|---------------------------|----------|----------|----------|--------------|--------------|
| Edades | Varones | Mujeres | Total | % Varones | % Mujeres |
| 0 - 4 | 1 | 0 | 1 | 100,00 | 0,00 |
| 5 - 9 | 1 | 0 | 1 | 100,00 | 0,00 |
| 10 - 14 | 0 | 0 | 0 | 0,00 | 0,00 |
| 15 - 19 | 0 | 0 | 0 | 0,00 | 0,00 |
| 20 - 24 | 0 | 0 | 0 | 0,00 | 0,00 |
| 25 - 29 | 0 | 0 | 0 | 0,00 | 0,00 |
| 30 - 34 | 1 | 0 | 1 | 100,00 | 0,00 |
| 35 - 39 | 0 | 0 | 0 | 0,00 | 0,00 |
| 40 - 44 | 0 | 0 | 0 | 0,00 | 0,00 |
| 45 - 49 | 0 | 0 | 0 | 0,00 | 0,00 |
| 50 - 54 | 0 | 0 | 0 | 0,00 | 0,00 |
| 55 - 59 | 0 | 1 | 1 | 0,00 | 100,00 |
| 60 - 64 | 0 | 0 | 0 | 0,00 | 0,00 |
| 65 - 69 | 0 | 0 | 0 | 0,00 | 0,00 |
| 70 - 74 | 0 | 0 | 0 | 0,00 | 0,00 |
| 75 - 79 | 0 | 0 | 0 | 0,00 | 0,00 |
| 80 - 84 | 0 | 0 | 0 | 0,00 | 0,00 |
| 85 - 89 | 0 | 0 | 0 | 0,00 | 0,00 |
| 90 - 94 | 0 | 0 | 0 | 0,00 | 0,00 |
| 95 - 99 | 0 | 0 | 0 | 0,00 | 0,00 |
| 100 - 104 | 0 | 0 | 0 | 0,00 | 0,00 |
| 105 - 109 | 0 | 0 | 0 | 0,00 | 0,00 |
| 110 - 110 | 0 | 0 | 0 | 0,00 | 0,00 |
| Totales | 3 | 1 | 4 | 75,00 | 25,00 |



PIRÁMIDE DE POBLACIÓN (HASTA: 15/08/2011)

141 ESTONIA





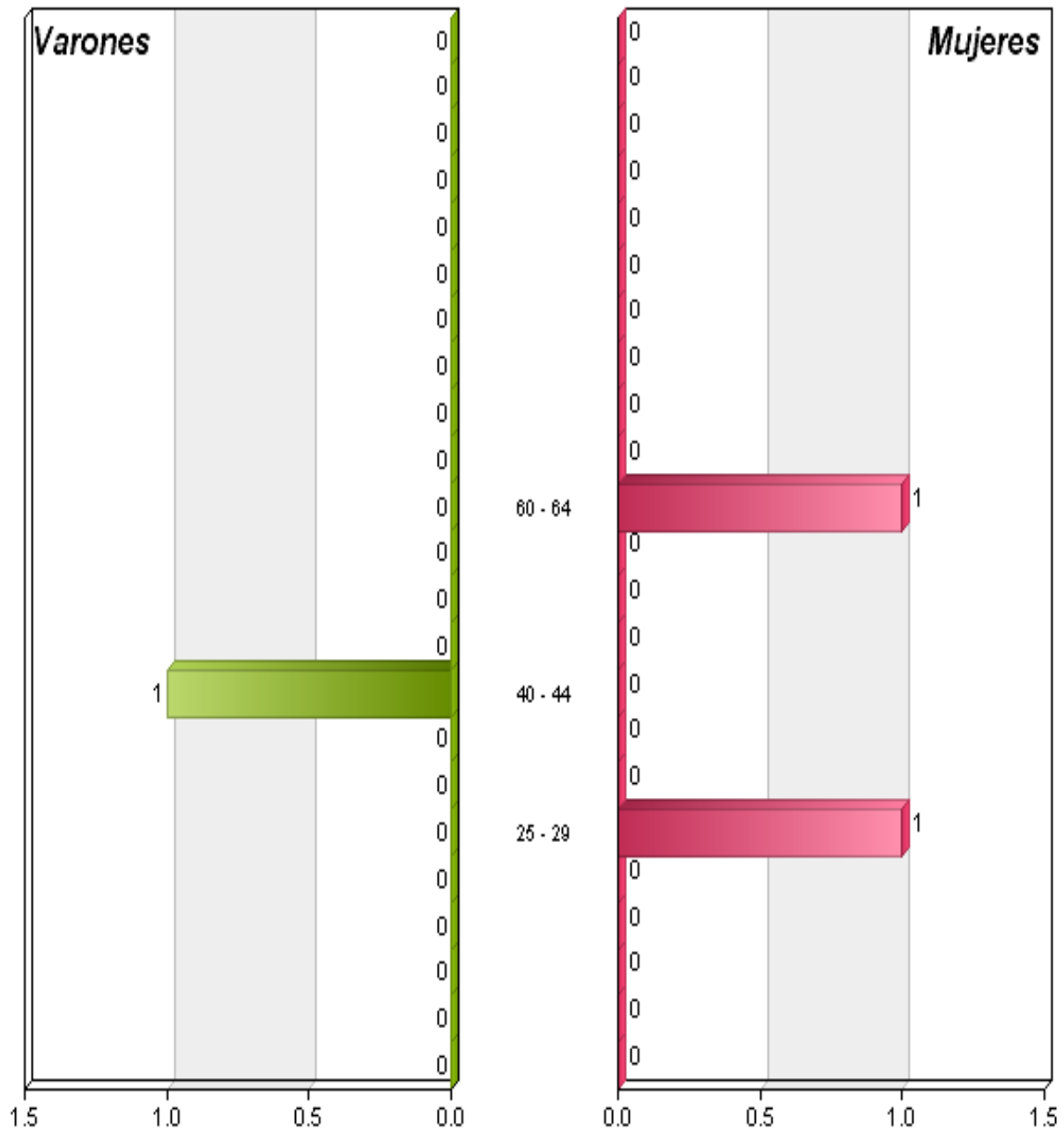
PIRÁMIDE DE POBLACIÓN (HASTA: 15/08/2011)

| Nacionalidad: 142 LITUANIA | | | | | |
|----------------------------|----------|----------|----------|--------------|--------------|
| Edades | Varones | Mujeres | Total | % Varones | % Mujeres |
| 0 - 4 | 0 | 0 | 0 | 0,00 | 0,00 |
| 5 - 9 | 0 | 0 | 0 | 0,00 | 0,00 |
| 10 - 14 | 0 | 0 | 0 | 0,00 | 0,00 |
| 15 - 19 | 0 | 0 | 0 | 0,00 | 0,00 |
| 20 - 24 | 0 | 0 | 0 | 0,00 | 0,00 |
| 25 - 29 | 0 | 1 | 1 | 0,00 | 100,00 |
| 30 - 34 | 0 | 0 | 0 | 0,00 | 0,00 |
| 35 - 39 | 0 | 0 | 0 | 0,00 | 0,00 |
| 40 - 44 | 1 | 0 | 1 | 100,00 | 0,00 |
| 45 - 49 | 0 | 0 | 0 | 0,00 | 0,00 |
| 50 - 54 | 0 | 0 | 0 | 0,00 | 0,00 |
| 55 - 59 | 0 | 0 | 0 | 0,00 | 0,00 |
| 60 - 64 | 0 | 1 | 1 | 0,00 | 100,00 |
| 65 - 69 | 0 | 0 | 0 | 0,00 | 0,00 |
| 70 - 74 | 0 | 0 | 0 | 0,00 | 0,00 |
| 75 - 79 | 0 | 0 | 0 | 0,00 | 0,00 |
| 80 - 84 | 0 | 0 | 0 | 0,00 | 0,00 |
| 85 - 89 | 0 | 0 | 0 | 0,00 | 0,00 |
| 90 - 94 | 0 | 0 | 0 | 0,00 | 0,00 |
| 95 - 99 | 0 | 0 | 0 | 0,00 | 0,00 |
| 100 - 104 | 0 | 0 | 0 | 0,00 | 0,00 |
| 105 - 109 | 0 | 0 | 0 | 0,00 | 0,00 |
| 110 - 110 | 0 | 0 | 0 | 0,00 | 0,00 |
| Totales | 1 | 2 | 3 | 33,33 | 66,67 |



PIRÁMIDE DE POBLACIÓN (HASTA: 15/08/2011)

142 LITUANIA





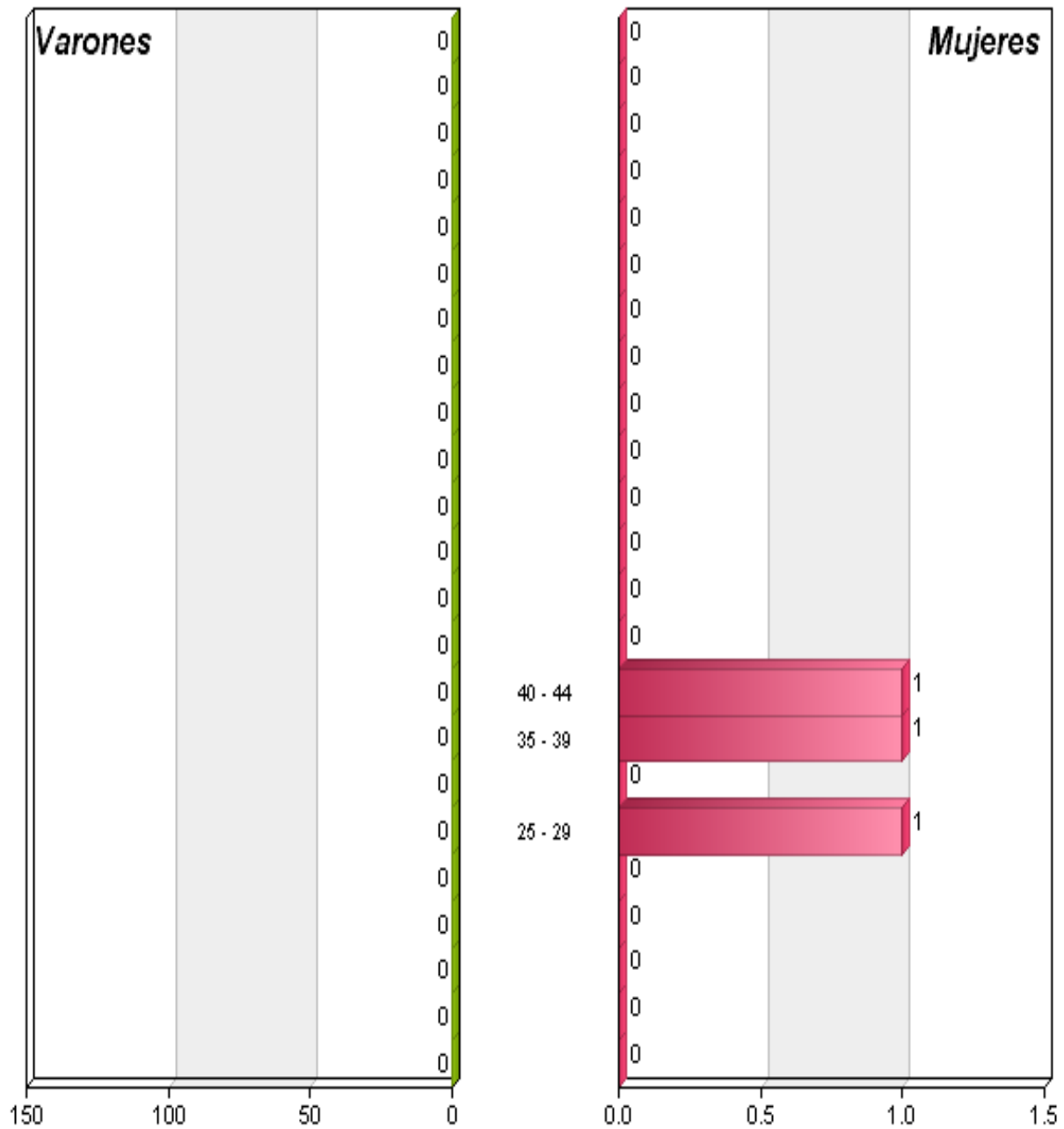
PIRÁMIDE DE POBLACIÓN (HASTA: 15/08/2011)

| Nacionalidad: 143 REPUBLICA CHECA | | | | | |
|-----------------------------------|----------|----------|----------|-------------|---------------|
| Edades | Varones | Mujeres | Total | % Varones | % Mujeres |
| 0 - 4 | 0 | 0 | 0 | 0,00 | 0,00 |
| 5 - 9 | 0 | 0 | 0 | 0,00 | 0,00 |
| 10 - 14 | 0 | 0 | 0 | 0,00 | 0,00 |
| 15 - 19 | 0 | 0 | 0 | 0,00 | 0,00 |
| 20 - 24 | 0 | 0 | 0 | 0,00 | 0,00 |
| 25 - 29 | 0 | 1 | 1 | 0,00 | 100,00 |
| 30 - 34 | 0 | 0 | 0 | 0,00 | 0,00 |
| 35 - 39 | 0 | 1 | 1 | 0,00 | 100,00 |
| 40 - 44 | 0 | 1 | 1 | 0,00 | 100,00 |
| 45 - 49 | 0 | 0 | 0 | 0,00 | 0,00 |
| 50 - 54 | 0 | 0 | 0 | 0,00 | 0,00 |
| 55 - 59 | 0 | 0 | 0 | 0,00 | 0,00 |
| 60 - 64 | 0 | 0 | 0 | 0,00 | 0,00 |
| 65 - 69 | 0 | 0 | 0 | 0,00 | 0,00 |
| 70 - 74 | 0 | 0 | 0 | 0,00 | 0,00 |
| 75 - 79 | 0 | 0 | 0 | 0,00 | 0,00 |
| 80 - 84 | 0 | 0 | 0 | 0,00 | 0,00 |
| 85 - 89 | 0 | 0 | 0 | 0,00 | 0,00 |
| 90 - 94 | 0 | 0 | 0 | 0,00 | 0,00 |
| 95 - 99 | 0 | 0 | 0 | 0,00 | 0,00 |
| 100 - 104 | 0 | 0 | 0 | 0,00 | 0,00 |
| 105 - 109 | 0 | 0 | 0 | 0,00 | 0,00 |
| 110 - 110 | 0 | 0 | 0 | 0,00 | 0,00 |
| Totales | 0 | 3 | 3 | 0,00 | 100,00 |



PIRÁMIDE DE POBLACIÓN (HASTA: 15/08/2011)

143 REPUBLICA CHECA





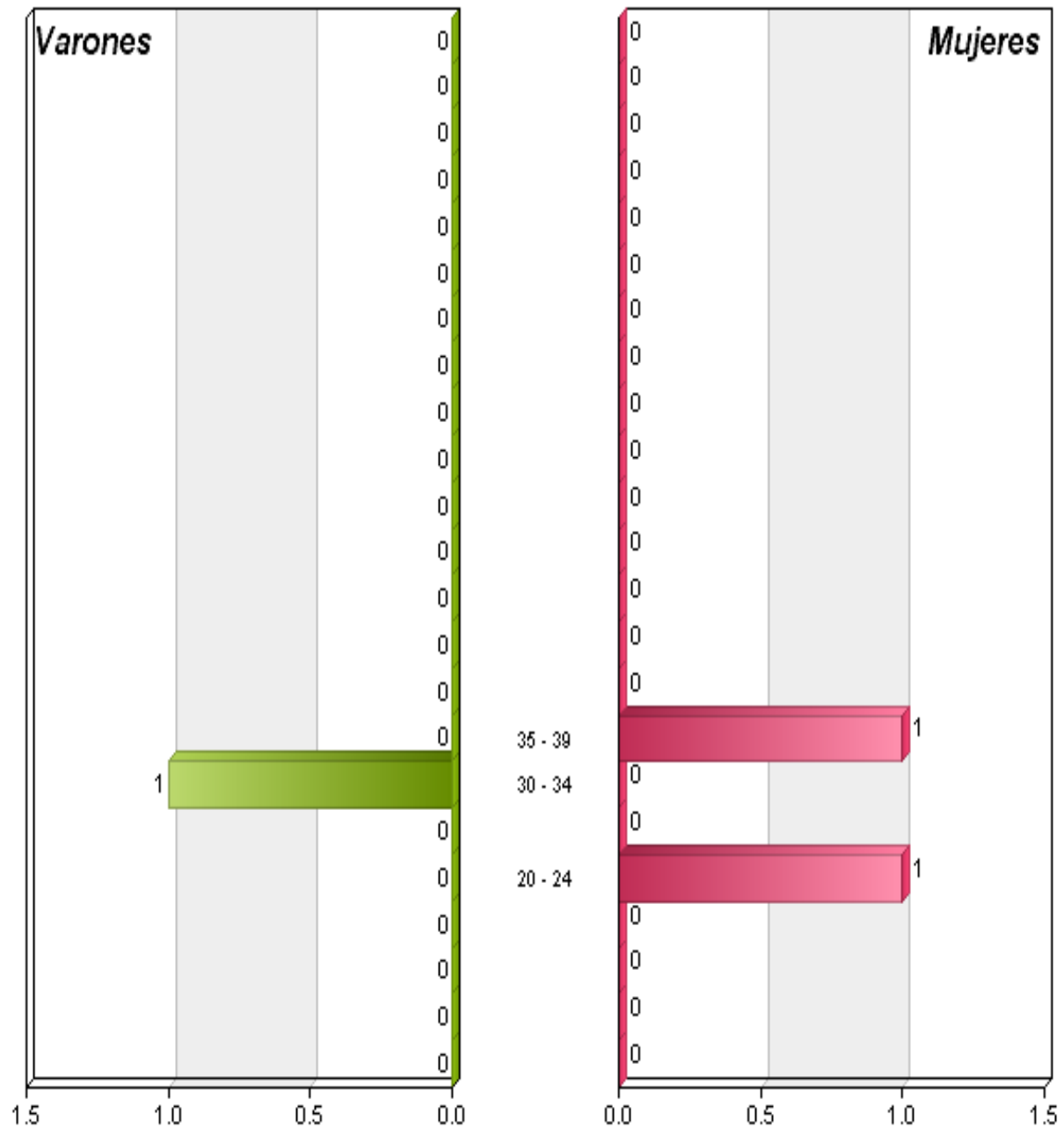
PIRÁMIDE DE POBLACIÓN (HASTA: 15/08/2011)

| Nacionalidad: 144 ESLOVAQUIA | | | | | |
|------------------------------|----------|----------|----------|--------------|--------------|
| Edades | Varones | Mujeres | Total | % Varones | % Mujeres |
| 0 - 4 | 0 | 0 | 0 | 0,00 | 0,00 |
| 5 - 9 | 0 | 0 | 0 | 0,00 | 0,00 |
| 10 - 14 | 0 | 0 | 0 | 0,00 | 0,00 |
| 15 - 19 | 0 | 0 | 0 | 0,00 | 0,00 |
| 20 - 24 | 0 | 1 | 1 | 0,00 | 100,00 |
| 25 - 29 | 0 | 0 | 0 | 0,00 | 0,00 |
| 30 - 34 | 1 | 0 | 1 | 100,00 | 0,00 |
| 35 - 39 | 0 | 1 | 1 | 0,00 | 100,00 |
| 40 - 44 | 0 | 0 | 0 | 0,00 | 0,00 |
| 45 - 49 | 0 | 0 | 0 | 0,00 | 0,00 |
| 50 - 54 | 0 | 0 | 0 | 0,00 | 0,00 |
| 55 - 59 | 0 | 0 | 0 | 0,00 | 0,00 |
| 60 - 64 | 0 | 0 | 0 | 0,00 | 0,00 |
| 65 - 69 | 0 | 0 | 0 | 0,00 | 0,00 |
| 70 - 74 | 0 | 0 | 0 | 0,00 | 0,00 |
| 75 - 79 | 0 | 0 | 0 | 0,00 | 0,00 |
| 80 - 84 | 0 | 0 | 0 | 0,00 | 0,00 |
| 85 - 89 | 0 | 0 | 0 | 0,00 | 0,00 |
| 90 - 94 | 0 | 0 | 0 | 0,00 | 0,00 |
| 95 - 99 | 0 | 0 | 0 | 0,00 | 0,00 |
| 100 - 104 | 0 | 0 | 0 | 0,00 | 0,00 |
| 105 - 109 | 0 | 0 | 0 | 0,00 | 0,00 |
| 110 - 110 | 0 | 0 | 0 | 0,00 | 0,00 |
| Totales | 1 | 2 | 3 | 33,33 | 66,67 |



PIRÁMIDE DE POBLACIÓN (HASTA: 15/08/2011)

144 ESLOVAQUIA





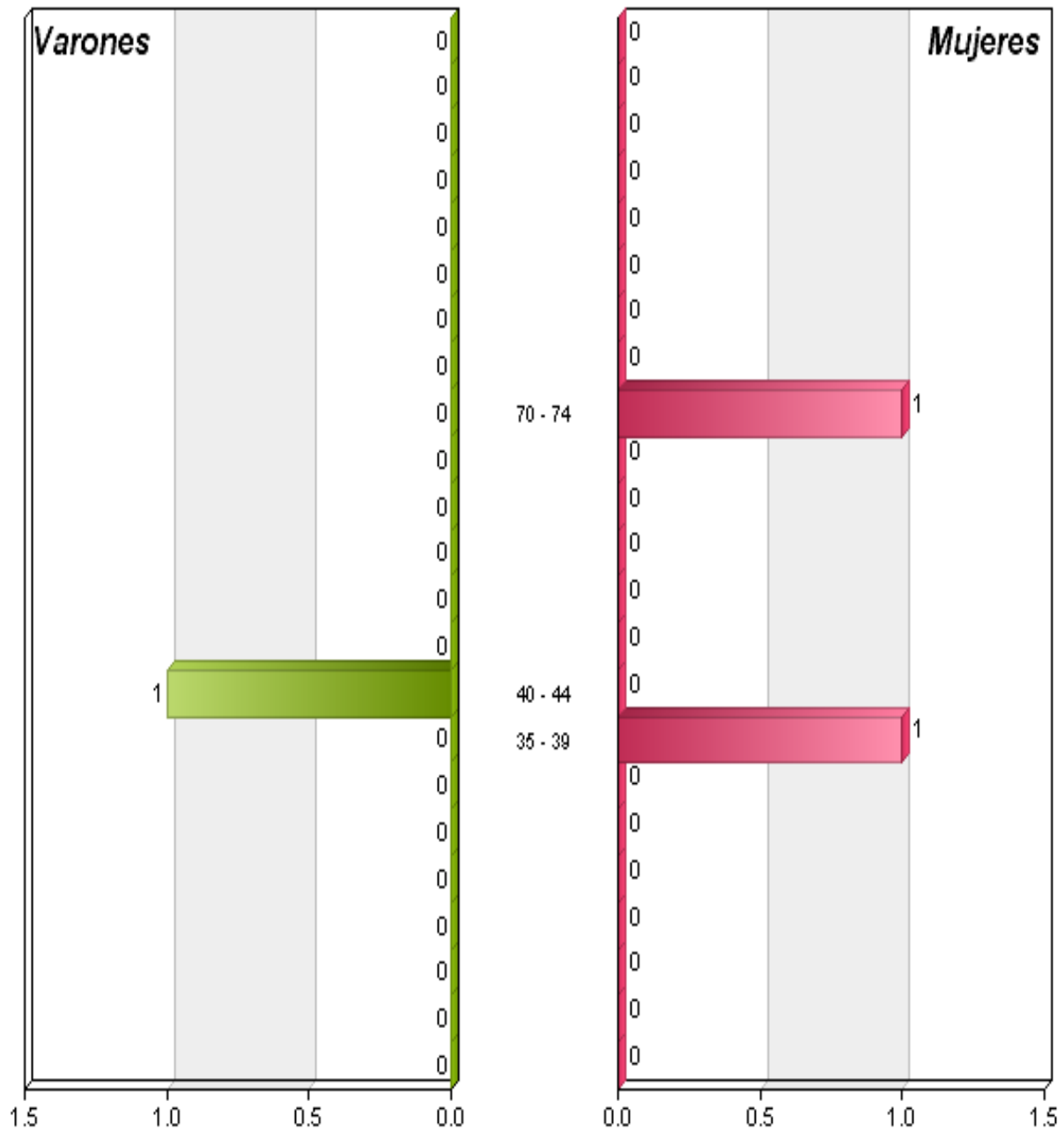
PIRÁMIDE DE POBLACIÓN (HASTA: 15/08/2011)

| Nacionalidad: 146 CROACIA | | | | | |
|---------------------------|----------|----------|----------|--------------|--------------|
| Edades | Varones | Mujeres | Total | % Varones | % Mujeres |
| 0 - 4 | 0 | 0 | 0 | 0,00 | 0,00 |
| 5 - 9 | 0 | 0 | 0 | 0,00 | 0,00 |
| 10 - 14 | 0 | 0 | 0 | 0,00 | 0,00 |
| 15 - 19 | 0 | 0 | 0 | 0,00 | 0,00 |
| 20 - 24 | 0 | 0 | 0 | 0,00 | 0,00 |
| 25 - 29 | 0 | 0 | 0 | 0,00 | 0,00 |
| 30 - 34 | 0 | 0 | 0 | 0,00 | 0,00 |
| 35 - 39 | 0 | 1 | 1 | 0,00 | 100,00 |
| 40 - 44 | 1 | 0 | 1 | 100,00 | 0,00 |
| 45 - 49 | 0 | 0 | 0 | 0,00 | 0,00 |
| 50 - 54 | 0 | 0 | 0 | 0,00 | 0,00 |
| 55 - 59 | 0 | 0 | 0 | 0,00 | 0,00 |
| 60 - 64 | 0 | 0 | 0 | 0,00 | 0,00 |
| 65 - 69 | 0 | 0 | 0 | 0,00 | 0,00 |
| 70 - 74 | 0 | 1 | 1 | 0,00 | 100,00 |
| 75 - 79 | 0 | 0 | 0 | 0,00 | 0,00 |
| 80 - 84 | 0 | 0 | 0 | 0,00 | 0,00 |
| 85 - 89 | 0 | 0 | 0 | 0,00 | 0,00 |
| 90 - 94 | 0 | 0 | 0 | 0,00 | 0,00 |
| 95 - 99 | 0 | 0 | 0 | 0,00 | 0,00 |
| 100 - 104 | 0 | 0 | 0 | 0,00 | 0,00 |
| 105 - 109 | 0 | 0 | 0 | 0,00 | 0,00 |
| 110 - 110 | 0 | 0 | 0 | 0,00 | 0,00 |
| Totales | 1 | 2 | 3 | 33,33 | 66,67 |



PIRÁMIDE DE POBLACIÓN (HASTA: 15/08/2011)

146 CROACIA





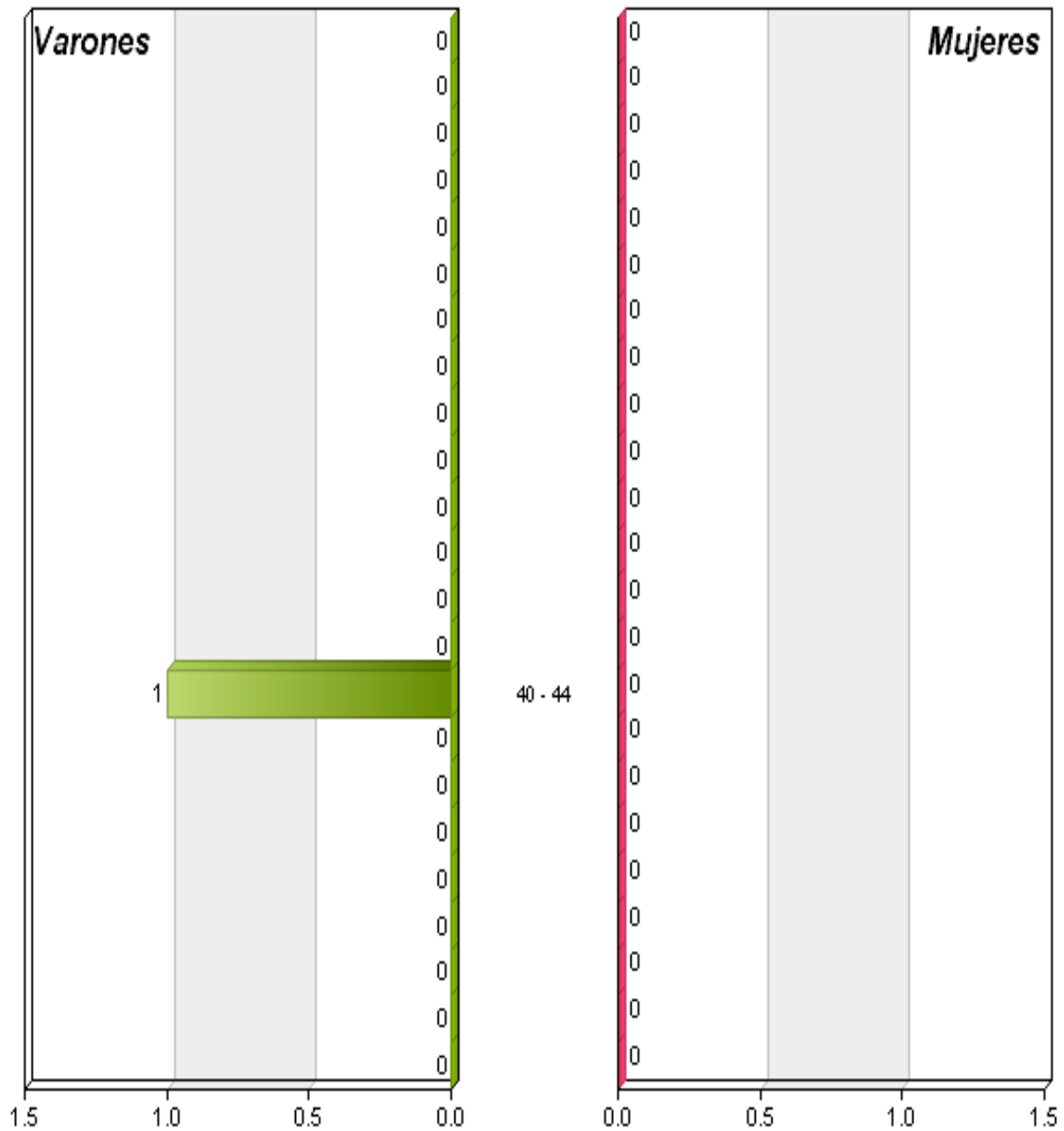
PIRÁMIDE DE POBLACIÓN (HASTA: 15/08/2011)

| Nacionalidad: 147 ESLOVENIA | | | | | |
|-----------------------------|----------|----------|----------|---------------|-------------|
| Edades | Varones | Mujeres | Total | % Varones | % Mujeres |
| 0 - 4 | 0 | 0 | 0 | 0,00 | 0,00 |
| 5 - 9 | 0 | 0 | 0 | 0,00 | 0,00 |
| 10 - 14 | 0 | 0 | 0 | 0,00 | 0,00 |
| 15 - 19 | 0 | 0 | 0 | 0,00 | 0,00 |
| 20 - 24 | 0 | 0 | 0 | 0,00 | 0,00 |
| 25 - 29 | 0 | 0 | 0 | 0,00 | 0,00 |
| 30 - 34 | 0 | 0 | 0 | 0,00 | 0,00 |
| 35 - 39 | 0 | 0 | 0 | 0,00 | 0,00 |
| 40 - 44 | 1 | 0 | 1 | 100,00 | 0,00 |
| 45 - 49 | 0 | 0 | 0 | 0,00 | 0,00 |
| 50 - 54 | 0 | 0 | 0 | 0,00 | 0,00 |
| 55 - 59 | 0 | 0 | 0 | 0,00 | 0,00 |
| 60 - 64 | 0 | 0 | 0 | 0,00 | 0,00 |
| 65 - 69 | 0 | 0 | 0 | 0,00 | 0,00 |
| 70 - 74 | 0 | 0 | 0 | 0,00 | 0,00 |
| 75 - 79 | 0 | 0 | 0 | 0,00 | 0,00 |
| 80 - 84 | 0 | 0 | 0 | 0,00 | 0,00 |
| 85 - 89 | 0 | 0 | 0 | 0,00 | 0,00 |
| 90 - 94 | 0 | 0 | 0 | 0,00 | 0,00 |
| 95 - 99 | 0 | 0 | 0 | 0,00 | 0,00 |
| 100 - 104 | 0 | 0 | 0 | 0,00 | 0,00 |
| 105 - 109 | 0 | 0 | 0 | 0,00 | 0,00 |
| 110 - 110 | 0 | 0 | 0 | 0,00 | 0,00 |
| Totales | 1 | 0 | 1 | 100,00 | 0,00 |



PIRÁMIDE DE POBLACIÓN (HASTA: 15/08/2011)

147 ESLOVENIA





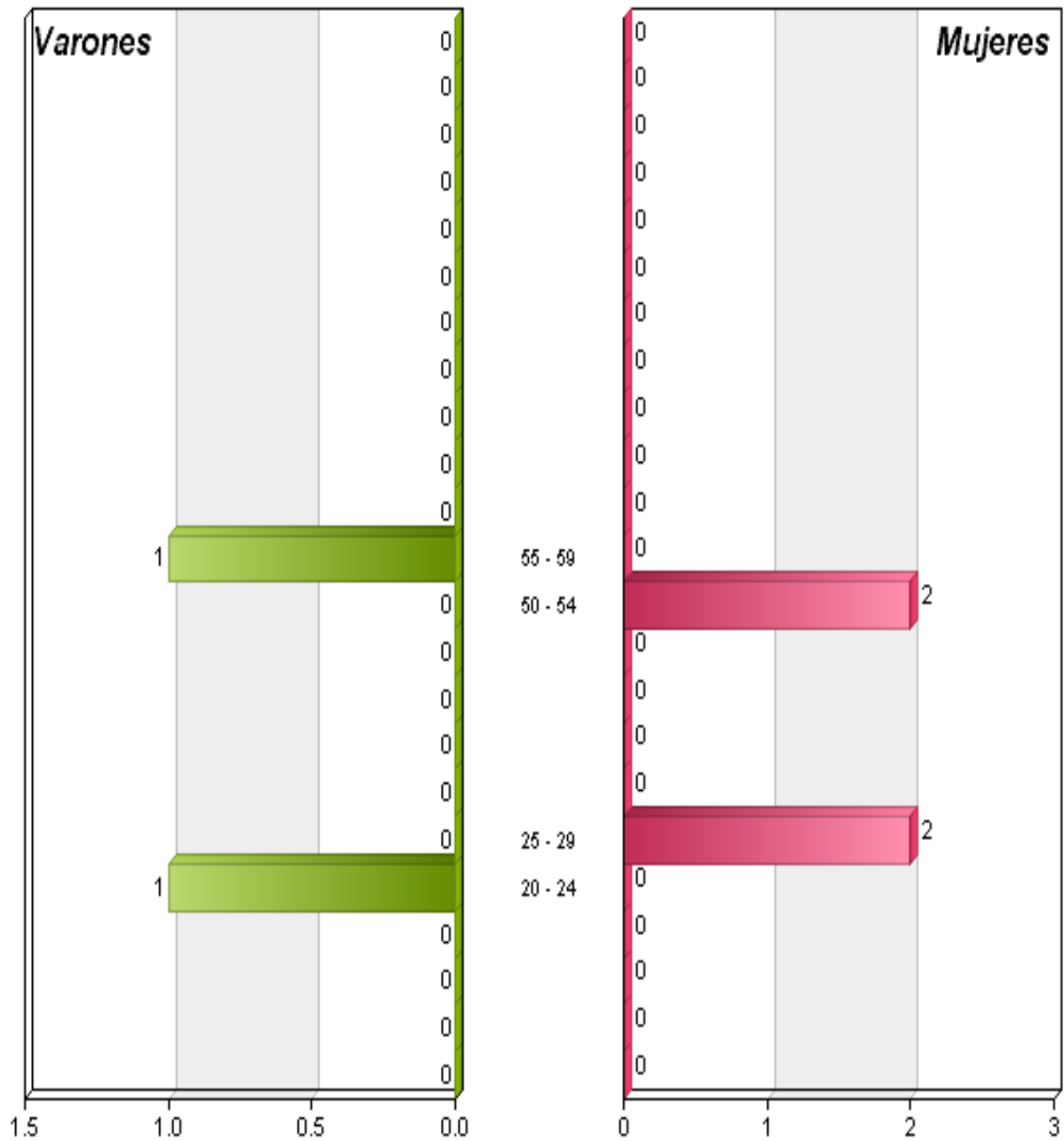
PIRÁMIDE DE POBLACIÓN (HASTA: 15/08/2011)

| Nacionalidad: 148 ARMENIA | | | | | |
|---------------------------|----------|----------|----------|--------------|--------------|
| Edades | Varones | Mujeres | Total | % Varones | % Mujeres |
| 0 - 4 | 0 | 0 | 0 | 0,00 | 0,00 |
| 5 - 9 | 0 | 0 | 0 | 0,00 | 0,00 |
| 10 - 14 | 0 | 0 | 0 | 0,00 | 0,00 |
| 15 - 19 | 0 | 0 | 0 | 0,00 | 0,00 |
| 20 - 24 | 1 | 0 | 1 | 100,00 | 0,00 |
| 25 - 29 | 0 | 2 | 2 | 0,00 | 100,00 |
| 30 - 34 | 0 | 0 | 0 | 0,00 | 0,00 |
| 35 - 39 | 0 | 0 | 0 | 0,00 | 0,00 |
| 40 - 44 | 0 | 0 | 0 | 0,00 | 0,00 |
| 45 - 49 | 0 | 0 | 0 | 0,00 | 0,00 |
| 50 - 54 | 0 | 2 | 2 | 0,00 | 100,00 |
| 55 - 59 | 1 | 0 | 1 | 100,00 | 0,00 |
| 60 - 64 | 0 | 0 | 0 | 0,00 | 0,00 |
| 65 - 69 | 0 | 0 | 0 | 0,00 | 0,00 |
| 70 - 74 | 0 | 0 | 0 | 0,00 | 0,00 |
| 75 - 79 | 0 | 0 | 0 | 0,00 | 0,00 |
| 80 - 84 | 0 | 0 | 0 | 0,00 | 0,00 |
| 85 - 89 | 0 | 0 | 0 | 0,00 | 0,00 |
| 90 - 94 | 0 | 0 | 0 | 0,00 | 0,00 |
| 95 - 99 | 0 | 0 | 0 | 0,00 | 0,00 |
| 100 - 104 | 0 | 0 | 0 | 0,00 | 0,00 |
| 105 - 109 | 0 | 0 | 0 | 0,00 | 0,00 |
| 110 - 110 | 0 | 0 | 0 | 0,00 | 0,00 |
| Totales | 2 | 4 | 6 | 33,33 | 66,67 |



PIRÁMIDE DE POBLACIÓN (HASTA: 15/08/2011)

148 ARMENIA





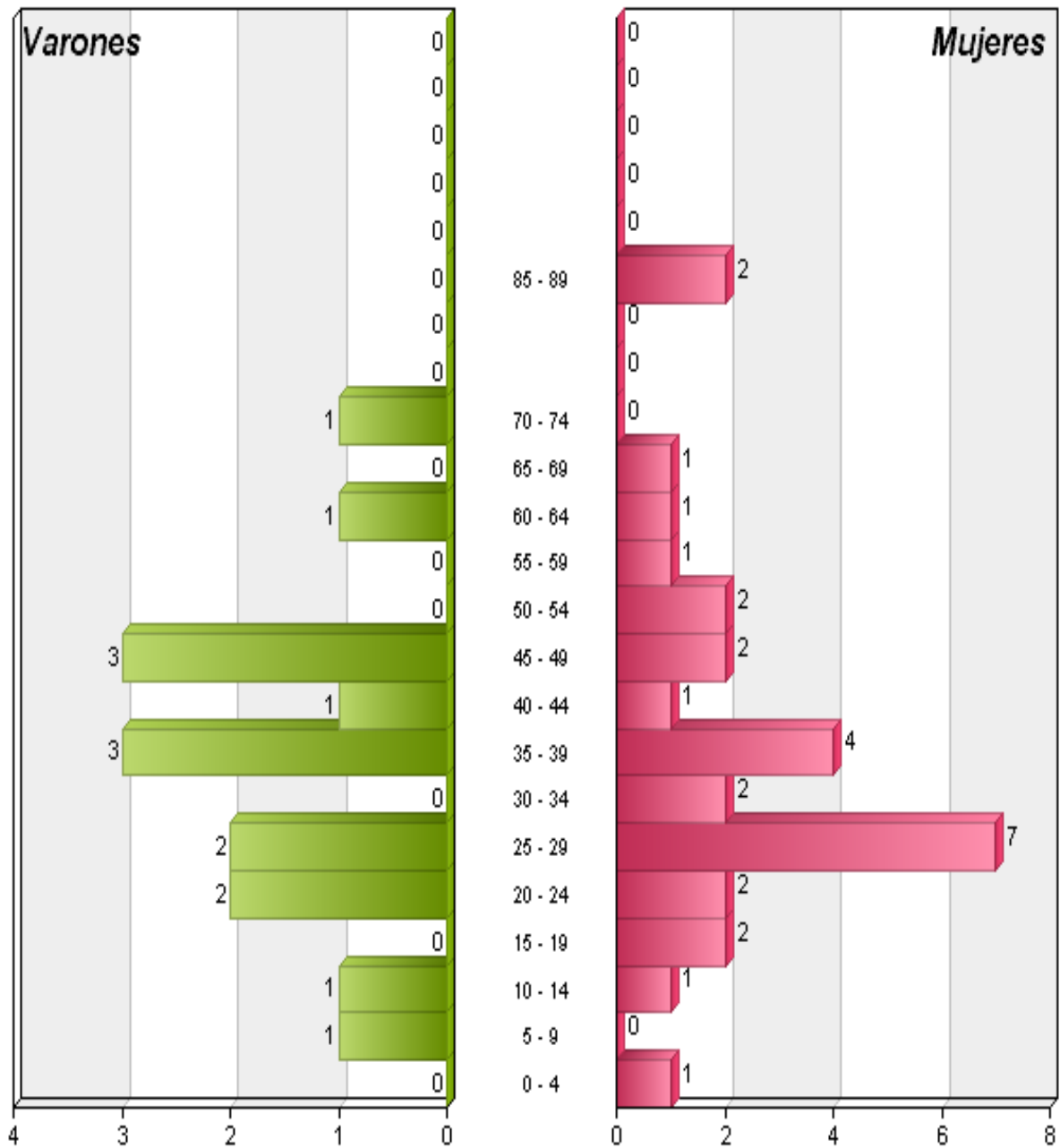
PIRÁMIDE DE POBLACIÓN (HASTA: 15/08/2011)

| Nacionalidad: 154 RUSIA | | | | | |
|-------------------------|-----------|-----------|-----------|--------------|--------------|
| Edades | Varones | Mujeres | Total | % Varones | % Mujeres |
| 0 - 4 | 0 | 1 | 1 | 0,00 | 100,00 |
| 5 - 9 | 1 | 0 | 1 | 100,00 | 0,00 |
| 10 - 14 | 1 | 1 | 2 | 50,00 | 50,00 |
| 15 - 19 | 0 | 2 | 2 | 0,00 | 100,00 |
| 20 - 24 | 2 | 2 | 4 | 50,00 | 50,00 |
| 25 - 29 | 2 | 7 | 9 | 22,22 | 77,78 |
| 30 - 34 | 0 | 2 | 2 | 0,00 | 100,00 |
| 35 - 39 | 3 | 4 | 7 | 42,86 | 57,14 |
| 40 - 44 | 1 | 1 | 2 | 50,00 | 50,00 |
| 45 - 49 | 3 | 2 | 5 | 60,00 | 40,00 |
| 50 - 54 | 0 | 2 | 2 | 0,00 | 100,00 |
| 55 - 59 | 0 | 1 | 1 | 0,00 | 100,00 |
| 60 - 64 | 1 | 1 | 2 | 50,00 | 50,00 |
| 65 - 69 | 0 | 1 | 1 | 0,00 | 100,00 |
| 70 - 74 | 1 | 0 | 1 | 100,00 | 0,00 |
| 75 - 79 | 0 | 0 | 0 | 0,00 | 0,00 |
| 80 - 84 | 0 | 0 | 0 | 0,00 | 0,00 |
| 85 - 89 | 0 | 2 | 2 | 0,00 | 100,00 |
| 90 - 94 | 0 | 0 | 0 | 0,00 | 0,00 |
| 95 - 99 | 0 | 0 | 0 | 0,00 | 0,00 |
| 100 - 104 | 0 | 0 | 0 | 0,00 | 0,00 |
| 105 - 109 | 0 | 0 | 0 | 0,00 | 0,00 |
| 110 - 110 | 0 | 0 | 0 | 0,00 | 0,00 |
| Totales | 15 | 29 | 44 | 34,09 | 65,91 |



PIRÁMIDE DE POBLACIÓN (HASTA: 15/08/2011)

154 RUSIA





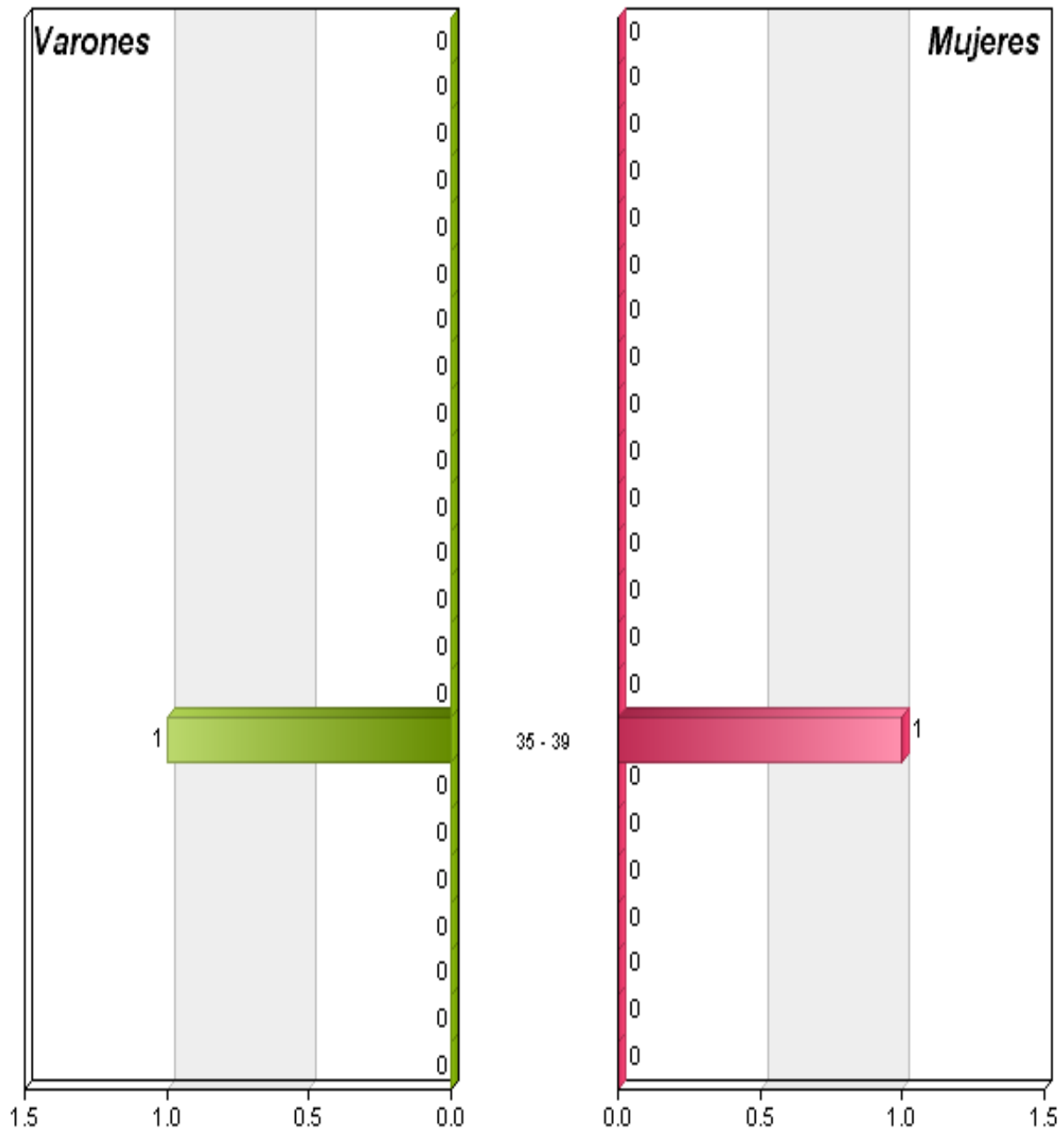
PIRÁMIDE DE POBLACIÓN (HASTA: 15/08/2011)

| Nacionalidad: 157 SERBIA | | | | | |
|--------------------------|----------|----------|----------|--------------|--------------|
| Edades | Varones | Mujeres | Total | % Varones | % Mujeres |
| 0 - 4 | 0 | 0 | 0 | 0,00 | 0,00 |
| 5 - 9 | 0 | 0 | 0 | 0,00 | 0,00 |
| 10 - 14 | 0 | 0 | 0 | 0,00 | 0,00 |
| 15 - 19 | 0 | 0 | 0 | 0,00 | 0,00 |
| 20 - 24 | 0 | 0 | 0 | 0,00 | 0,00 |
| 25 - 29 | 0 | 0 | 0 | 0,00 | 0,00 |
| 30 - 34 | 0 | 0 | 0 | 0,00 | 0,00 |
| 35 - 39 | 1 | 1 | 2 | 50,00 | 50,00 |
| 40 - 44 | 0 | 0 | 0 | 0,00 | 0,00 |
| 45 - 49 | 0 | 0 | 0 | 0,00 | 0,00 |
| 50 - 54 | 0 | 0 | 0 | 0,00 | 0,00 |
| 55 - 59 | 0 | 0 | 0 | 0,00 | 0,00 |
| 60 - 64 | 0 | 0 | 0 | 0,00 | 0,00 |
| 65 - 69 | 0 | 0 | 0 | 0,00 | 0,00 |
| 70 - 74 | 0 | 0 | 0 | 0,00 | 0,00 |
| 75 - 79 | 0 | 0 | 0 | 0,00 | 0,00 |
| 80 - 84 | 0 | 0 | 0 | 0,00 | 0,00 |
| 85 - 89 | 0 | 0 | 0 | 0,00 | 0,00 |
| 90 - 94 | 0 | 0 | 0 | 0,00 | 0,00 |
| 95 - 99 | 0 | 0 | 0 | 0,00 | 0,00 |
| 100 - 104 | 0 | 0 | 0 | 0,00 | 0,00 |
| 105 - 109 | 0 | 0 | 0 | 0,00 | 0,00 |
| 110 - 110 | 0 | 0 | 0 | 0,00 | 0,00 |
| Totales | 1 | 1 | 2 | 50,00 | 50,00 |



PIRÁMIDE DE POBLACIÓN (HASTA: 15/08/2011)

157 SERBIA





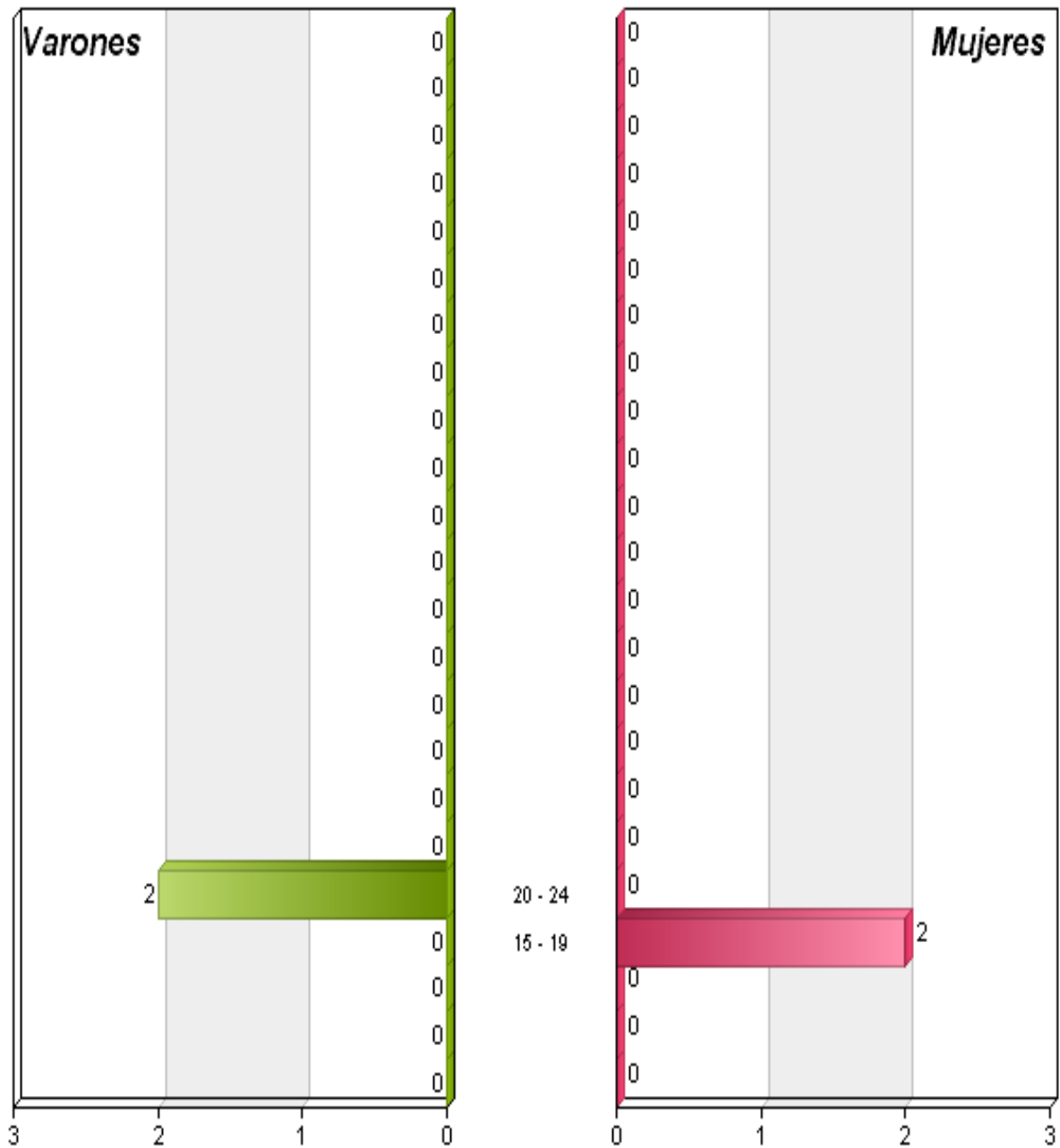
PIRÁMIDE DE POBLACIÓN (HASTA: 15/08/2011)

| Nacionalidad: 202 ANGOLA | | | | | |
|--------------------------|----------|----------|----------|--------------|--------------|
| Edades | Varones | Mujeres | Total | % Varones | % Mujeres |
| 0 - 4 | 0 | 0 | 0 | 0,00 | 0,00 |
| 5 - 9 | 0 | 0 | 0 | 0,00 | 0,00 |
| 10 - 14 | 0 | 0 | 0 | 0,00 | 0,00 |
| 15 - 19 | 0 | 2 | 2 | 0,00 | 100,00 |
| 20 - 24 | 2 | 0 | 2 | 100,00 | 0,00 |
| 25 - 29 | 0 | 0 | 0 | 0,00 | 0,00 |
| 30 - 34 | 0 | 0 | 0 | 0,00 | 0,00 |
| 35 - 39 | 0 | 0 | 0 | 0,00 | 0,00 |
| 40 - 44 | 0 | 0 | 0 | 0,00 | 0,00 |
| 45 - 49 | 0 | 0 | 0 | 0,00 | 0,00 |
| 50 - 54 | 0 | 0 | 0 | 0,00 | 0,00 |
| 55 - 59 | 0 | 0 | 0 | 0,00 | 0,00 |
| 60 - 64 | 0 | 0 | 0 | 0,00 | 0,00 |
| 65 - 69 | 0 | 0 | 0 | 0,00 | 0,00 |
| 70 - 74 | 0 | 0 | 0 | 0,00 | 0,00 |
| 75 - 79 | 0 | 0 | 0 | 0,00 | 0,00 |
| 80 - 84 | 0 | 0 | 0 | 0,00 | 0,00 |
| 85 - 89 | 0 | 0 | 0 | 0,00 | 0,00 |
| 90 - 94 | 0 | 0 | 0 | 0,00 | 0,00 |
| 95 - 99 | 0 | 0 | 0 | 0,00 | 0,00 |
| 100 - 104 | 0 | 0 | 0 | 0,00 | 0,00 |
| 105 - 109 | 0 | 0 | 0 | 0,00 | 0,00 |
| 110 - 110 | 0 | 0 | 0 | 0,00 | 0,00 |
| Totales | 2 | 2 | 4 | 50,00 | 50,00 |



PIRÁMIDE DE POBLACIÓN (HASTA: 15/08/2011)

202 ANGOLA





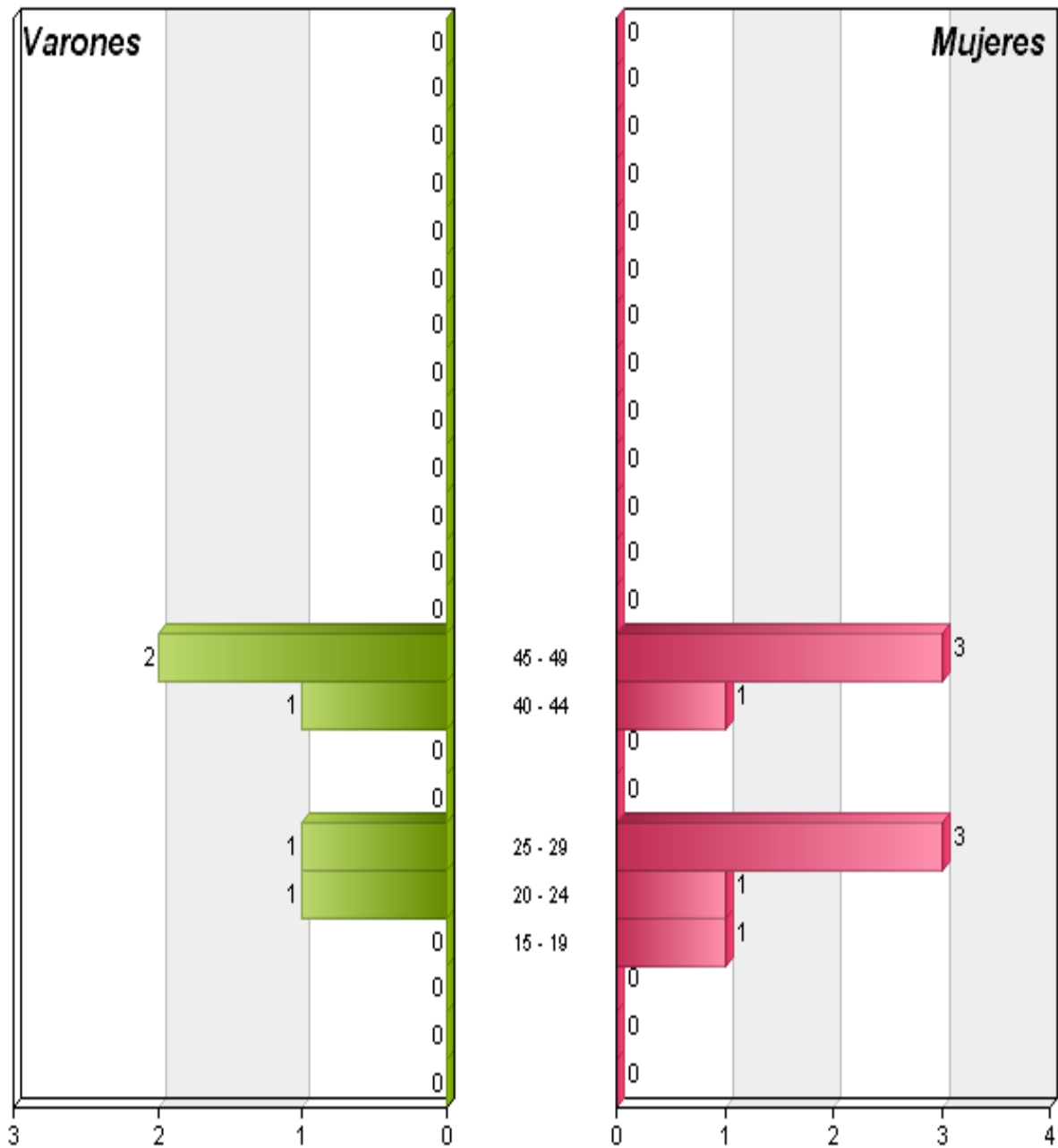
PIRÁMIDE DE POBLACIÓN (HASTA: 15/08/2011)

| Nacionalidad: 203 ARGELIA | | | | | |
|---------------------------|----------|----------|-----------|--------------|--------------|
| Edades | Varones | Mujeres | Total | % Varones | % Mujeres |
| 0 - 4 | 0 | 0 | 0 | 0,00 | 0,00 |
| 5 - 9 | 0 | 0 | 0 | 0,00 | 0,00 |
| 10 - 14 | 0 | 0 | 0 | 0,00 | 0,00 |
| 15 - 19 | 0 | 1 | 1 | 0,00 | 100,00 |
| 20 - 24 | 1 | 1 | 2 | 50,00 | 50,00 |
| 25 - 29 | 1 | 3 | 4 | 25,00 | 75,00 |
| 30 - 34 | 0 | 0 | 0 | 0,00 | 0,00 |
| 35 - 39 | 0 | 0 | 0 | 0,00 | 0,00 |
| 40 - 44 | 1 | 1 | 2 | 50,00 | 50,00 |
| 45 - 49 | 2 | 3 | 5 | 40,00 | 60,00 |
| 50 - 54 | 0 | 0 | 0 | 0,00 | 0,00 |
| 55 - 59 | 0 | 0 | 0 | 0,00 | 0,00 |
| 60 - 64 | 0 | 0 | 0 | 0,00 | 0,00 |
| 65 - 69 | 0 | 0 | 0 | 0,00 | 0,00 |
| 70 - 74 | 0 | 0 | 0 | 0,00 | 0,00 |
| 75 - 79 | 0 | 0 | 0 | 0,00 | 0,00 |
| 80 - 84 | 0 | 0 | 0 | 0,00 | 0,00 |
| 85 - 89 | 0 | 0 | 0 | 0,00 | 0,00 |
| 90 - 94 | 0 | 0 | 0 | 0,00 | 0,00 |
| 95 - 99 | 0 | 0 | 0 | 0,00 | 0,00 |
| 100 - 104 | 0 | 0 | 0 | 0,00 | 0,00 |
| 105 - 109 | 0 | 0 | 0 | 0,00 | 0,00 |
| 110 - 110 | 0 | 0 | 0 | 0,00 | 0,00 |
| Totales | 5 | 9 | 14 | 35,71 | 64,29 |



PIRÁMIDE DE POBLACIÓN (HASTA: 15/08/2011)

203 ARGELIA



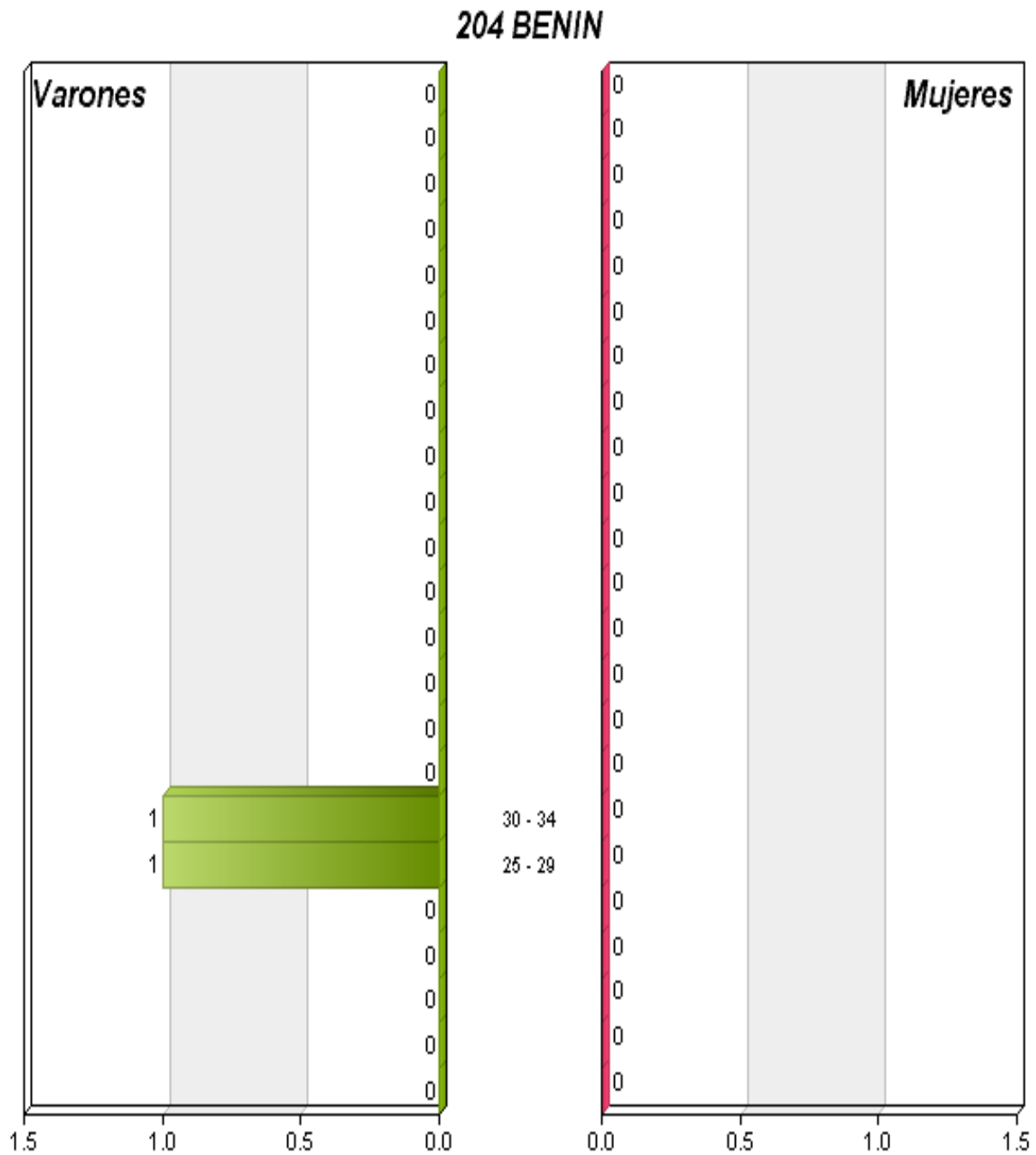


PIRÁMIDE DE POBLACIÓN (HASTA: 15/08/2011)

| Nacionalidad: 204 BENIN | | | | | |
|-------------------------|----------|----------|----------|---------------|-------------|
| Edades | Varones | Mujeres | Total | % Varones | % Mujeres |
| 0 - 4 | 0 | 0 | 0 | 0,00 | 0,00 |
| 5 - 9 | 0 | 0 | 0 | 0,00 | 0,00 |
| 10 - 14 | 0 | 0 | 0 | 0,00 | 0,00 |
| 15 - 19 | 0 | 0 | 0 | 0,00 | 0,00 |
| 20 - 24 | 0 | 0 | 0 | 0,00 | 0,00 |
| 25 - 29 | 1 | 0 | 1 | 100,00 | 0,00 |
| 30 - 34 | 1 | 0 | 1 | 100,00 | 0,00 |
| 35 - 39 | 0 | 0 | 0 | 0,00 | 0,00 |
| 40 - 44 | 0 | 0 | 0 | 0,00 | 0,00 |
| 45 - 49 | 0 | 0 | 0 | 0,00 | 0,00 |
| 50 - 54 | 0 | 0 | 0 | 0,00 | 0,00 |
| 55 - 59 | 0 | 0 | 0 | 0,00 | 0,00 |
| 60 - 64 | 0 | 0 | 0 | 0,00 | 0,00 |
| 65 - 69 | 0 | 0 | 0 | 0,00 | 0,00 |
| 70 - 74 | 0 | 0 | 0 | 0,00 | 0,00 |
| 75 - 79 | 0 | 0 | 0 | 0,00 | 0,00 |
| 80 - 84 | 0 | 0 | 0 | 0,00 | 0,00 |
| 85 - 89 | 0 | 0 | 0 | 0,00 | 0,00 |
| 90 - 94 | 0 | 0 | 0 | 0,00 | 0,00 |
| 95 - 99 | 0 | 0 | 0 | 0,00 | 0,00 |
| 100 - 104 | 0 | 0 | 0 | 0,00 | 0,00 |
| 105 - 109 | 0 | 0 | 0 | 0,00 | 0,00 |
| 110 - 110 | 0 | 0 | 0 | 0,00 | 0,00 |
| Totales | 2 | 0 | 2 | 100,00 | 0,00 |



PIRÁMIDE DE POBLACIÓN (HASTA: 15/08/2011)





PIRÁMIDE DE POBLACIÓN (HASTA: 15/08/2011)

| Nacionalidad: 207 CABO VERDE | | | | | |
|------------------------------|-----------|-----------|-----------|--------------|--------------|
| Edades | Varones | Mujeres | Total | % Varones | % Mujeres |
| 0 - 4 | 0 | 0 | 0 | 0,00 | 0,00 |
| 5 - 9 | 2 | 1 | 3 | 66,67 | 33,33 |
| 10 - 14 | 0 | 0 | 0 | 0,00 | 0,00 |
| 15 - 19 | 1 | 0 | 1 | 100,00 | 0,00 |
| 20 - 24 | 2 | 0 | 2 | 100,00 | 0,00 |
| 25 - 29 | 4 | 0 | 4 | 100,00 | 0,00 |
| 30 - 34 | 0 | 2 | 2 | 0,00 | 100,00 |
| 35 - 39 | 2 | 2 | 4 | 50,00 | 50,00 |
| 40 - 44 | 1 | 2 | 3 | 33,33 | 66,67 |
| 45 - 49 | 3 | 2 | 5 | 60,00 | 40,00 |
| 50 - 54 | 0 | 0 | 0 | 0,00 | 0,00 |
| 55 - 59 | 0 | 0 | 0 | 0,00 | 0,00 |
| 60 - 64 | 0 | 0 | 0 | 0,00 | 0,00 |
| 65 - 69 | 0 | 0 | 0 | 0,00 | 0,00 |
| 70 - 74 | 0 | 0 | 0 | 0,00 | 0,00 |
| 75 - 79 | 0 | 0 | 0 | 0,00 | 0,00 |
| 80 - 84 | 0 | 1 | 1 | 0,00 | 100,00 |
| 85 - 89 | 0 | 0 | 0 | 0,00 | 0,00 |
| 90 - 94 | 0 | 0 | 0 | 0,00 | 0,00 |
| 95 - 99 | 0 | 0 | 0 | 0,00 | 0,00 |
| 100 - 104 | 0 | 0 | 0 | 0,00 | 0,00 |
| 105 - 109 | 0 | 0 | 0 | 0,00 | 0,00 |
| 110 - 110 | 0 | 0 | 0 | 0,00 | 0,00 |
| Totales | 15 | 10 | 25 | 60,00 | 40,00 |



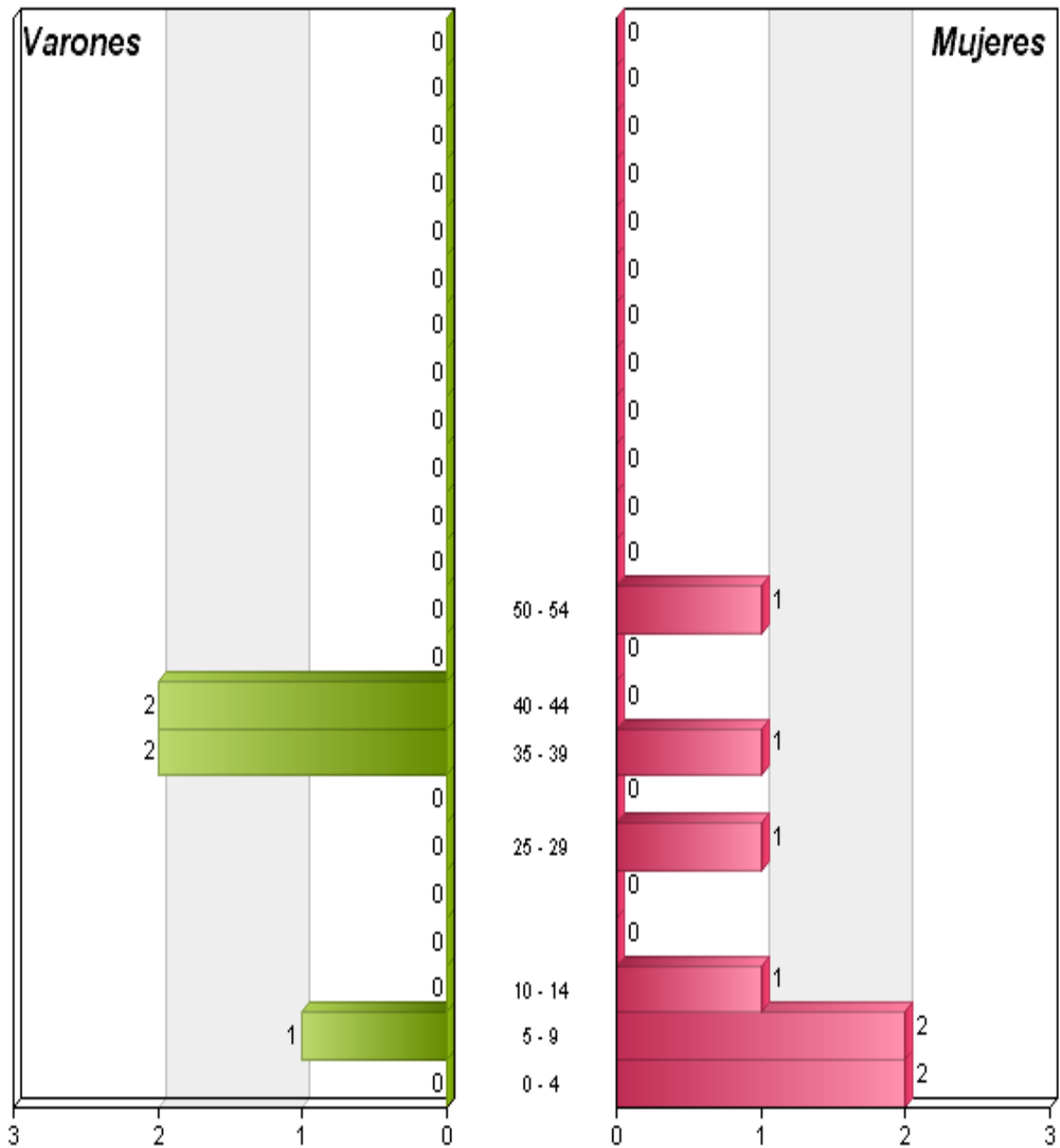
PIRÁMIDE DE POBLACIÓN (HASTA: 15/08/2011)

| Nacionalidad: 208 CAMERUN | | | | | |
|---------------------------|----------|----------|-----------|--------------|--------------|
| Edades | Varones | Mujeres | Total | % Varones | % Mujeres |
| 0 - 4 | 0 | 2 | 2 | 0,00 | 100,00 |
| 5 - 9 | 1 | 2 | 3 | 33,33 | 66,67 |
| 10 - 14 | 0 | 1 | 1 | 0,00 | 100,00 |
| 15 - 19 | 0 | 0 | 0 | 0,00 | 0,00 |
| 20 - 24 | 0 | 0 | 0 | 0,00 | 0,00 |
| 25 - 29 | 0 | 1 | 1 | 0,00 | 100,00 |
| 30 - 34 | 0 | 0 | 0 | 0,00 | 0,00 |
| 35 - 39 | 2 | 1 | 3 | 66,67 | 33,33 |
| 40 - 44 | 2 | 0 | 2 | 100,00 | 0,00 |
| 45 - 49 | 0 | 0 | 0 | 0,00 | 0,00 |
| 50 - 54 | 0 | 1 | 1 | 0,00 | 100,00 |
| 55 - 59 | 0 | 0 | 0 | 0,00 | 0,00 |
| 60 - 64 | 0 | 0 | 0 | 0,00 | 0,00 |
| 65 - 69 | 0 | 0 | 0 | 0,00 | 0,00 |
| 70 - 74 | 0 | 0 | 0 | 0,00 | 0,00 |
| 75 - 79 | 0 | 0 | 0 | 0,00 | 0,00 |
| 80 - 84 | 0 | 0 | 0 | 0,00 | 0,00 |
| 85 - 89 | 0 | 0 | 0 | 0,00 | 0,00 |
| 90 - 94 | 0 | 0 | 0 | 0,00 | 0,00 |
| 95 - 99 | 0 | 0 | 0 | 0,00 | 0,00 |
| 100 - 104 | 0 | 0 | 0 | 0,00 | 0,00 |
| 105 - 109 | 0 | 0 | 0 | 0,00 | 0,00 |
| 110 - 110 | 0 | 0 | 0 | 0,00 | 0,00 |
| Totales | 5 | 8 | 13 | 38,46 | 61,54 |



PIRÁMIDE DE POBLACIÓN (HASTA: 15/08/2011)

208 CAMERUN





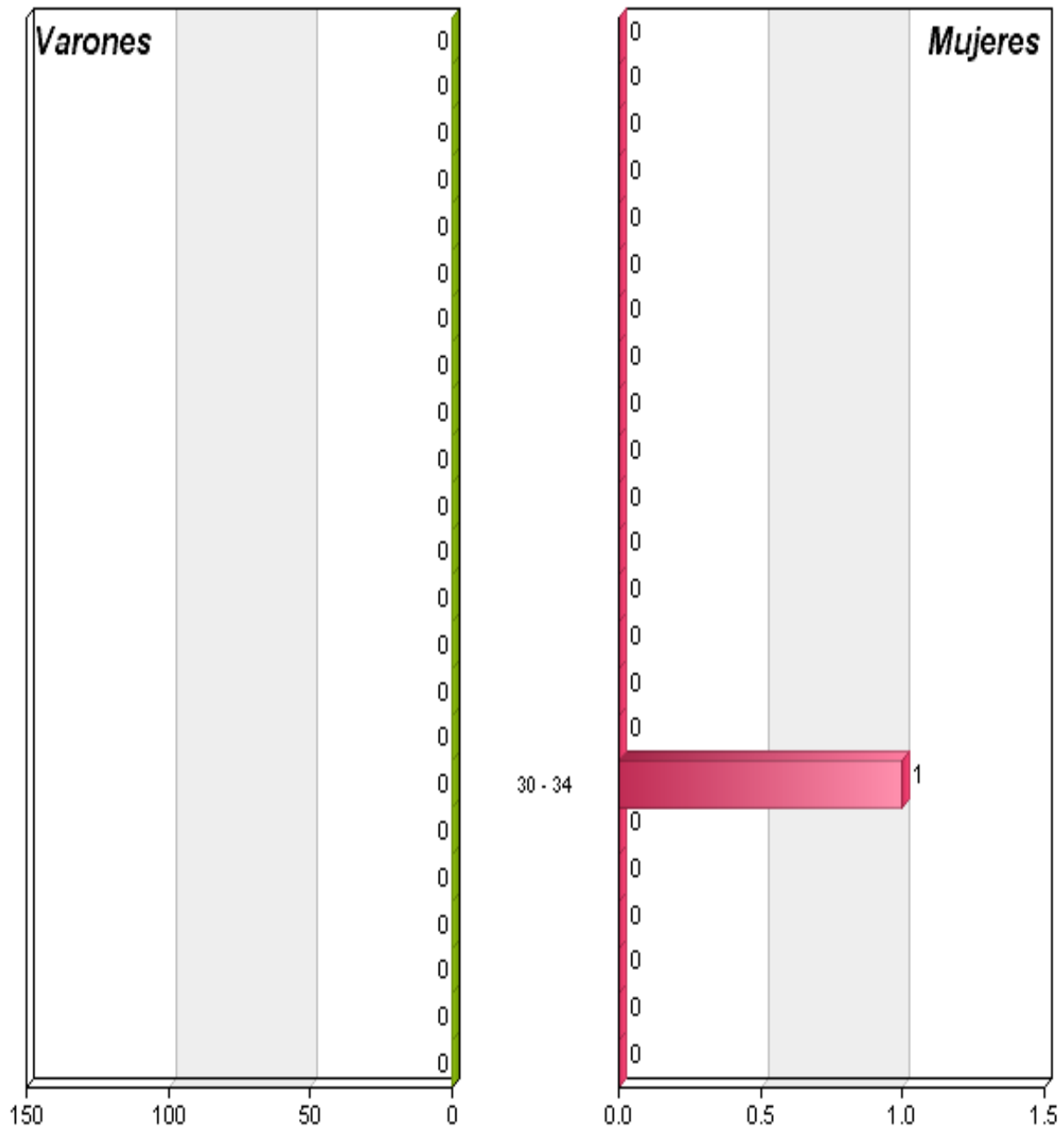
PIRÁMIDE DE POBLACIÓN (HASTA: 15/08/2011)

| Nacionalidad: 211 COSTA DE MARFIL | | | | | |
|-----------------------------------|---------|---------|-------|-----------|-----------|
| Edades | Varones | Mujeres | Total | % Varones | % Mujeres |
| 0 - 4 | 0 | 0 | 0 | 0,00 | 0,00 |
| 5 - 9 | 0 | 0 | 0 | 0,00 | 0,00 |
| 10 - 14 | 0 | 0 | 0 | 0,00 | 0,00 |
| 15 - 19 | 0 | 0 | 0 | 0,00 | 0,00 |
| 20 - 24 | 0 | 0 | 0 | 0,00 | 0,00 |
| 25 - 29 | 0 | 0 | 0 | 0,00 | 0,00 |
| 30 - 34 | 0 | 1 | 1 | 0,00 | 100,00 |
| 35 - 39 | 0 | 0 | 0 | 0,00 | 0,00 |
| 40 - 44 | 0 | 0 | 0 | 0,00 | 0,00 |
| 45 - 49 | 0 | 0 | 0 | 0,00 | 0,00 |
| 50 - 54 | 0 | 0 | 0 | 0,00 | 0,00 |
| 55 - 59 | 0 | 0 | 0 | 0,00 | 0,00 |
| 60 - 64 | 0 | 0 | 0 | 0,00 | 0,00 |
| 65 - 69 | 0 | 0 | 0 | 0,00 | 0,00 |
| 70 - 74 | 0 | 0 | 0 | 0,00 | 0,00 |
| 75 - 79 | 0 | 0 | 0 | 0,00 | 0,00 |
| 80 - 84 | 0 | 0 | 0 | 0,00 | 0,00 |
| 85 - 89 | 0 | 0 | 0 | 0,00 | 0,00 |
| 90 - 94 | 0 | 0 | 0 | 0,00 | 0,00 |
| 95 - 99 | 0 | 0 | 0 | 0,00 | 0,00 |
| 100 - 104 | 0 | 0 | 0 | 0,00 | 0,00 |
| 105 - 109 | 0 | 0 | 0 | 0,00 | 0,00 |
| 110 - 110 | 0 | 0 | 0 | 0,00 | 0,00 |
| Totales | 0 | 1 | 1 | 0,00 | 100,00 |



PIRÁMIDE DE POBLACIÓN (HASTA: 15/08/2011)

211 COSTA DE MARFIL





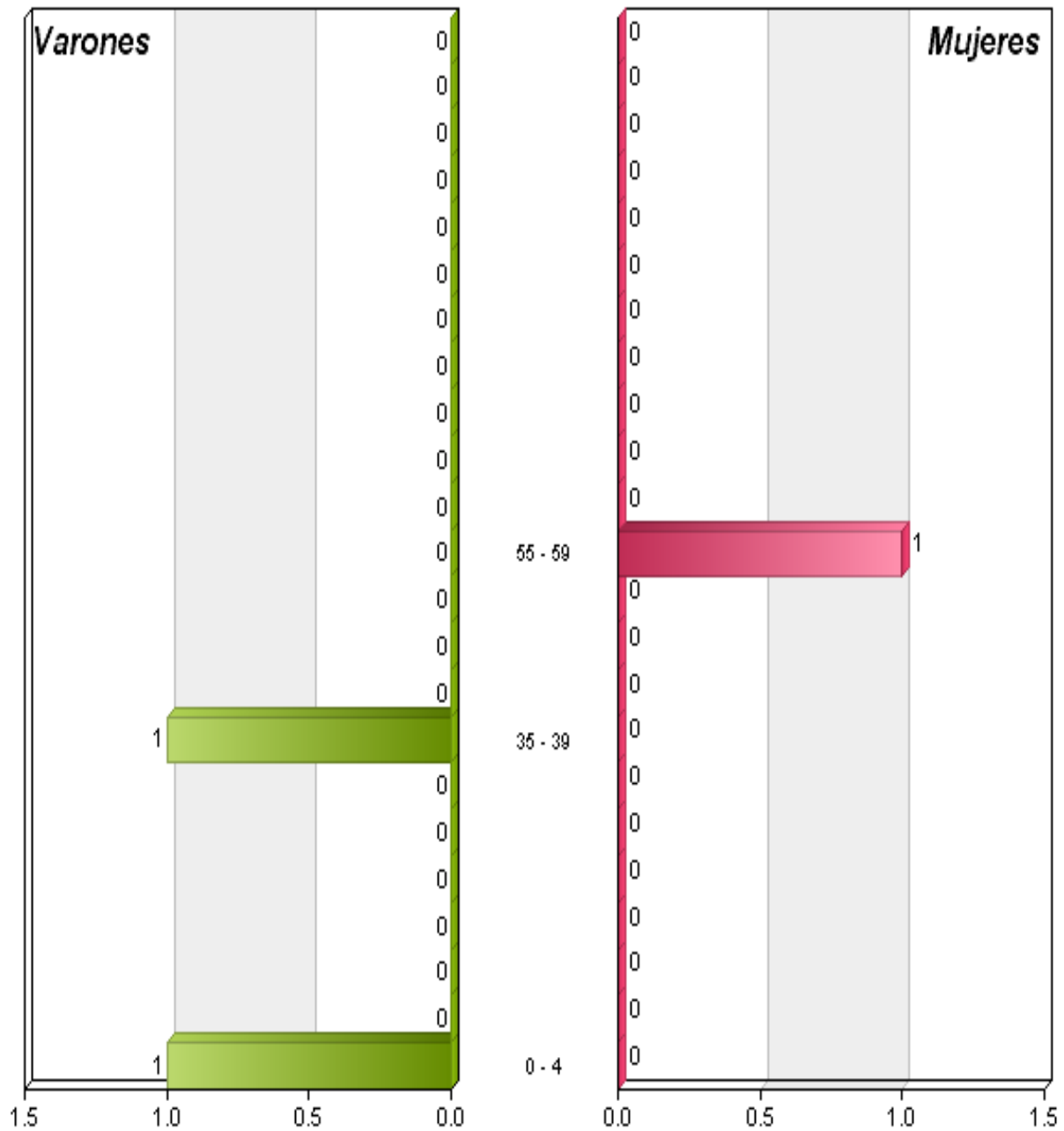
PIRÁMIDE DE POBLACIÓN (HASTA: 15/08/2011)

| Nacionalidad: 213 EGIPTO | | | | | |
|--------------------------|----------|----------|----------|--------------|--------------|
| Edades | Varones | Mujeres | Total | % Varones | % Mujeres |
| 0 - 4 | 1 | 0 | 1 | 100,00 | 0,00 |
| 5 - 9 | 0 | 0 | 0 | 0,00 | 0,00 |
| 10 - 14 | 0 | 0 | 0 | 0,00 | 0,00 |
| 15 - 19 | 0 | 0 | 0 | 0,00 | 0,00 |
| 20 - 24 | 0 | 0 | 0 | 0,00 | 0,00 |
| 25 - 29 | 0 | 0 | 0 | 0,00 | 0,00 |
| 30 - 34 | 0 | 0 | 0 | 0,00 | 0,00 |
| 35 - 39 | 1 | 0 | 1 | 100,00 | 0,00 |
| 40 - 44 | 0 | 0 | 0 | 0,00 | 0,00 |
| 45 - 49 | 0 | 0 | 0 | 0,00 | 0,00 |
| 50 - 54 | 0 | 0 | 0 | 0,00 | 0,00 |
| 55 - 59 | 0 | 1 | 1 | 0,00 | 100,00 |
| 60 - 64 | 0 | 0 | 0 | 0,00 | 0,00 |
| 65 - 69 | 0 | 0 | 0 | 0,00 | 0,00 |
| 70 - 74 | 0 | 0 | 0 | 0,00 | 0,00 |
| 75 - 79 | 0 | 0 | 0 | 0,00 | 0,00 |
| 80 - 84 | 0 | 0 | 0 | 0,00 | 0,00 |
| 85 - 89 | 0 | 0 | 0 | 0,00 | 0,00 |
| 90 - 94 | 0 | 0 | 0 | 0,00 | 0,00 |
| 95 - 99 | 0 | 0 | 0 | 0,00 | 0,00 |
| 100 - 104 | 0 | 0 | 0 | 0,00 | 0,00 |
| 105 - 109 | 0 | 0 | 0 | 0,00 | 0,00 |
| 110 - 110 | 0 | 0 | 0 | 0,00 | 0,00 |
| Totales | 2 | 1 | 3 | 66,67 | 33,33 |



PIRÁMIDE DE POBLACIÓN (HASTA: 15/08/2011)

213 EGIPTO





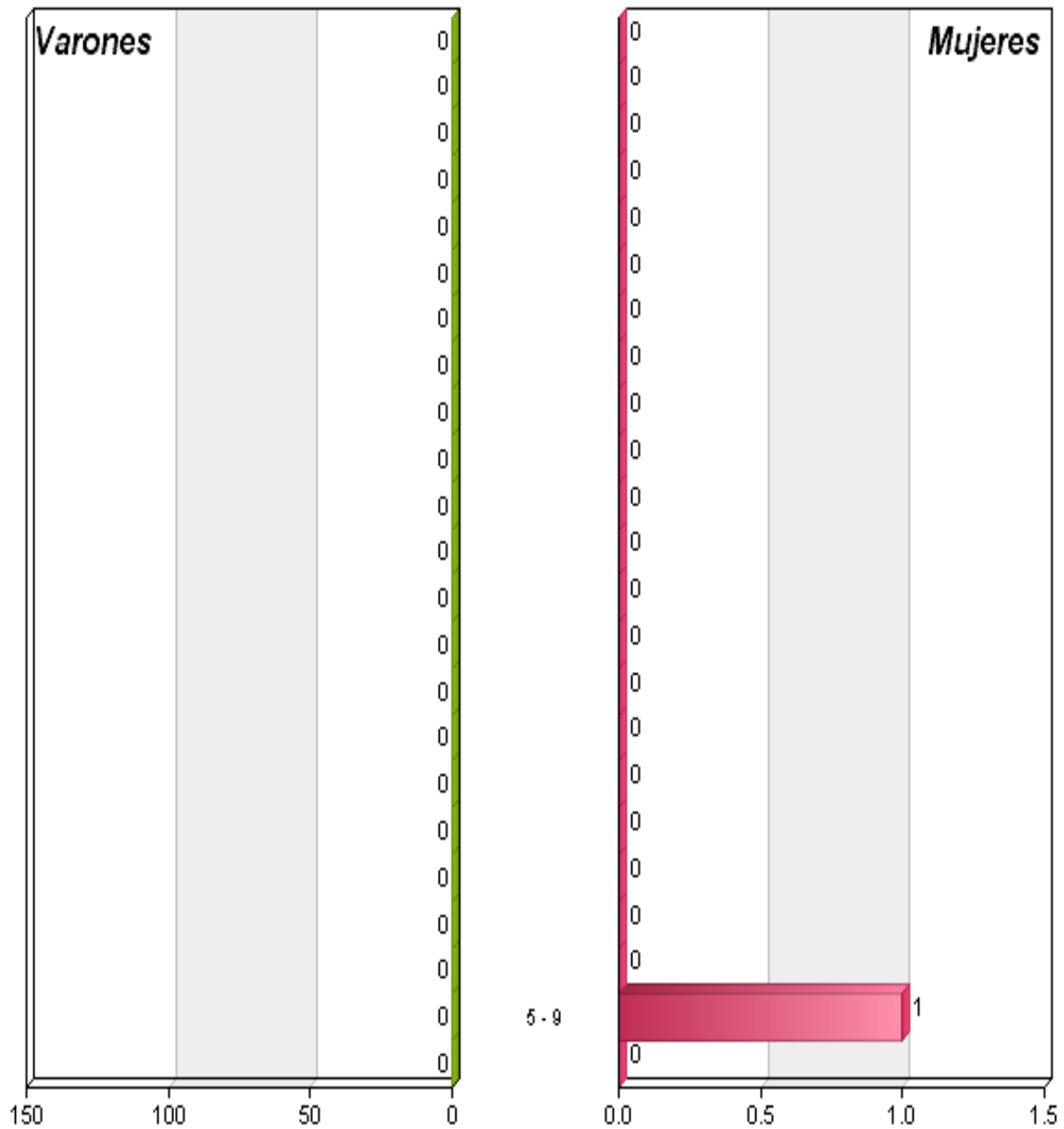
PIRÁMIDE DE POBLACIÓN (HASTA: 15/08/2011)

| Nacionalidad: 214 ETIOPIA | | | | | |
|---------------------------|----------|----------|----------|-------------|---------------|
| Edades | Varones | Mujeres | Total | % Varones | % Mujeres |
| 0 - 4 | 0 | 0 | 0 | 0,00 | 0,00 |
| 5 - 9 | 0 | 1 | 1 | 0,00 | 100,00 |
| 10 - 14 | 0 | 0 | 0 | 0,00 | 0,00 |
| 15 - 19 | 0 | 0 | 0 | 0,00 | 0,00 |
| 20 - 24 | 0 | 0 | 0 | 0,00 | 0,00 |
| 25 - 29 | 0 | 0 | 0 | 0,00 | 0,00 |
| 30 - 34 | 0 | 0 | 0 | 0,00 | 0,00 |
| 35 - 39 | 0 | 0 | 0 | 0,00 | 0,00 |
| 40 - 44 | 0 | 0 | 0 | 0,00 | 0,00 |
| 45 - 49 | 0 | 0 | 0 | 0,00 | 0,00 |
| 50 - 54 | 0 | 0 | 0 | 0,00 | 0,00 |
| 55 - 59 | 0 | 0 | 0 | 0,00 | 0,00 |
| 60 - 64 | 0 | 0 | 0 | 0,00 | 0,00 |
| 65 - 69 | 0 | 0 | 0 | 0,00 | 0,00 |
| 70 - 74 | 0 | 0 | 0 | 0,00 | 0,00 |
| 75 - 79 | 0 | 0 | 0 | 0,00 | 0,00 |
| 80 - 84 | 0 | 0 | 0 | 0,00 | 0,00 |
| 85 - 89 | 0 | 0 | 0 | 0,00 | 0,00 |
| 90 - 94 | 0 | 0 | 0 | 0,00 | 0,00 |
| 95 - 99 | 0 | 0 | 0 | 0,00 | 0,00 |
| 100 - 104 | 0 | 0 | 0 | 0,00 | 0,00 |
| 105 - 109 | 0 | 0 | 0 | 0,00 | 0,00 |
| 110 - 110 | 0 | 0 | 0 | 0,00 | 0,00 |
| Totales | 0 | 1 | 1 | 0,00 | 100,00 |



PIRÁMIDE DE POBLACIÓN (HASTA: 15/08/2011)

214 ETIOPIA





PIRÁMIDE DE POBLACIÓN (HASTA: 15/08/2011)

| Nacionalidad: 216 GAMBIA | | | | | |
|--------------------------|----------|----------|----------|---------------|-------------|
| Edades | Varones | Mujeres | Total | % Varones | % Mujeres |
| 0 - 4 | 0 | 0 | 0 | 0,00 | 0,00 |
| 5 - 9 | 0 | 0 | 0 | 0,00 | 0,00 |
| 10 - 14 | 0 | 0 | 0 | 0,00 | 0,00 |
| 15 - 19 | 0 | 0 | 0 | 0,00 | 0,00 |
| 20 - 24 | 0 | 0 | 0 | 0,00 | 0,00 |
| 25 - 29 | 0 | 0 | 0 | 0,00 | 0,00 |
| 30 - 34 | 0 | 0 | 0 | 0,00 | 0,00 |
| 35 - 39 | 1 | 0 | 1 | 100,00 | 0,00 |
| 40 - 44 | 0 | 0 | 0 | 0,00 | 0,00 |
| 45 - 49 | 0 | 0 | 0 | 0,00 | 0,00 |
| 50 - 54 | 0 | 0 | 0 | 0,00 | 0,00 |
| 55 - 59 | 0 | 0 | 0 | 0,00 | 0,00 |
| 60 - 64 | 0 | 0 | 0 | 0,00 | 0,00 |
| 65 - 69 | 0 | 0 | 0 | 0,00 | 0,00 |
| 70 - 74 | 0 | 0 | 0 | 0,00 | 0,00 |
| 75 - 79 | 0 | 0 | 0 | 0,00 | 0,00 |
| 80 - 84 | 0 | 0 | 0 | 0,00 | 0,00 |
| 85 - 89 | 0 | 0 | 0 | 0,00 | 0,00 |
| 90 - 94 | 0 | 0 | 0 | 0,00 | 0,00 |
| 95 - 99 | 0 | 0 | 0 | 0,00 | 0,00 |
| 100 - 104 | 0 | 0 | 0 | 0,00 | 0,00 |
| 105 - 109 | 0 | 0 | 0 | 0,00 | 0,00 |
| 110 - 110 | 0 | 0 | 0 | 0,00 | 0,00 |
| Totales | 1 | 0 | 1 | 100,00 | 0,00 |



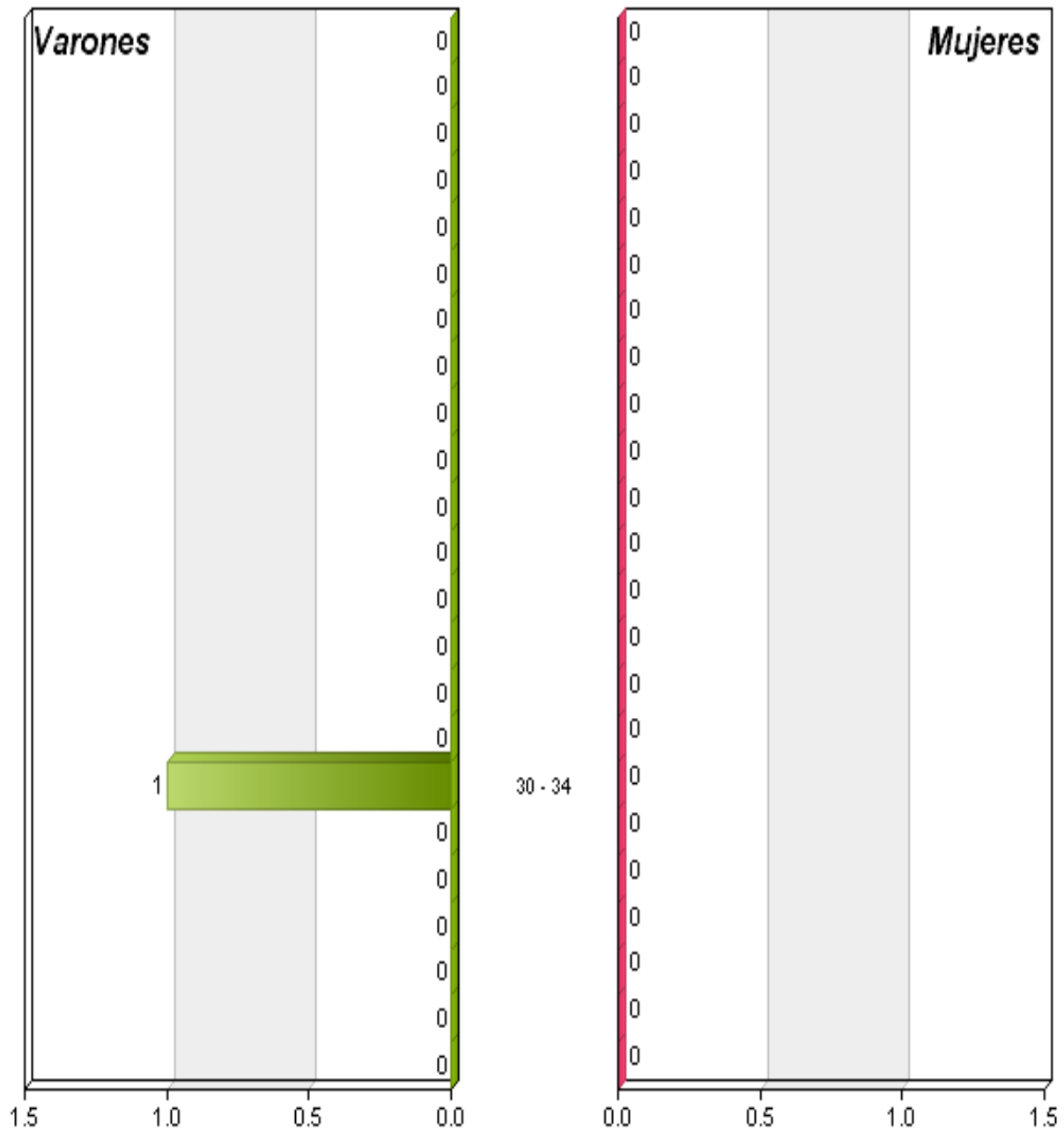
PIRÁMIDE DE POBLACIÓN (HASTA: 15/08/2011)

| Nacionalidad: 217 GHANA | | | | | |
|-------------------------|---------|---------|-------|-----------|-----------|
| Edades | Varones | Mujeres | Total | % Varones | % Mujeres |
| 0 - 4 | 0 | 0 | 0 | 0,00 | 0,00 |
| 5 - 9 | 0 | 0 | 0 | 0,00 | 0,00 |
| 10 - 14 | 0 | 0 | 0 | 0,00 | 0,00 |
| 15 - 19 | 0 | 0 | 0 | 0,00 | 0,00 |
| 20 - 24 | 0 | 0 | 0 | 0,00 | 0,00 |
| 25 - 29 | 0 | 0 | 0 | 0,00 | 0,00 |
| 30 - 34 | 1 | 0 | 1 | 100,00 | 0,00 |
| 35 - 39 | 0 | 0 | 0 | 0,00 | 0,00 |
| 40 - 44 | 0 | 0 | 0 | 0,00 | 0,00 |
| 45 - 49 | 0 | 0 | 0 | 0,00 | 0,00 |
| 50 - 54 | 0 | 0 | 0 | 0,00 | 0,00 |
| 55 - 59 | 0 | 0 | 0 | 0,00 | 0,00 |
| 60 - 64 | 0 | 0 | 0 | 0,00 | 0,00 |
| 65 - 69 | 0 | 0 | 0 | 0,00 | 0,00 |
| 70 - 74 | 0 | 0 | 0 | 0,00 | 0,00 |
| 75 - 79 | 0 | 0 | 0 | 0,00 | 0,00 |
| 80 - 84 | 0 | 0 | 0 | 0,00 | 0,00 |
| 85 - 89 | 0 | 0 | 0 | 0,00 | 0,00 |
| 90 - 94 | 0 | 0 | 0 | 0,00 | 0,00 |
| 95 - 99 | 0 | 0 | 0 | 0,00 | 0,00 |
| 100 - 104 | 0 | 0 | 0 | 0,00 | 0,00 |
| 105 - 109 | 0 | 0 | 0 | 0,00 | 0,00 |
| 110 - 110 | 0 | 0 | 0 | 0,00 | 0,00 |
| Totales | 1 | 0 | 1 | 100,00 | 0,00 |



PIRÁMIDE DE POBLACIÓN (HASTA: 15/08/2011)

217 GHANA





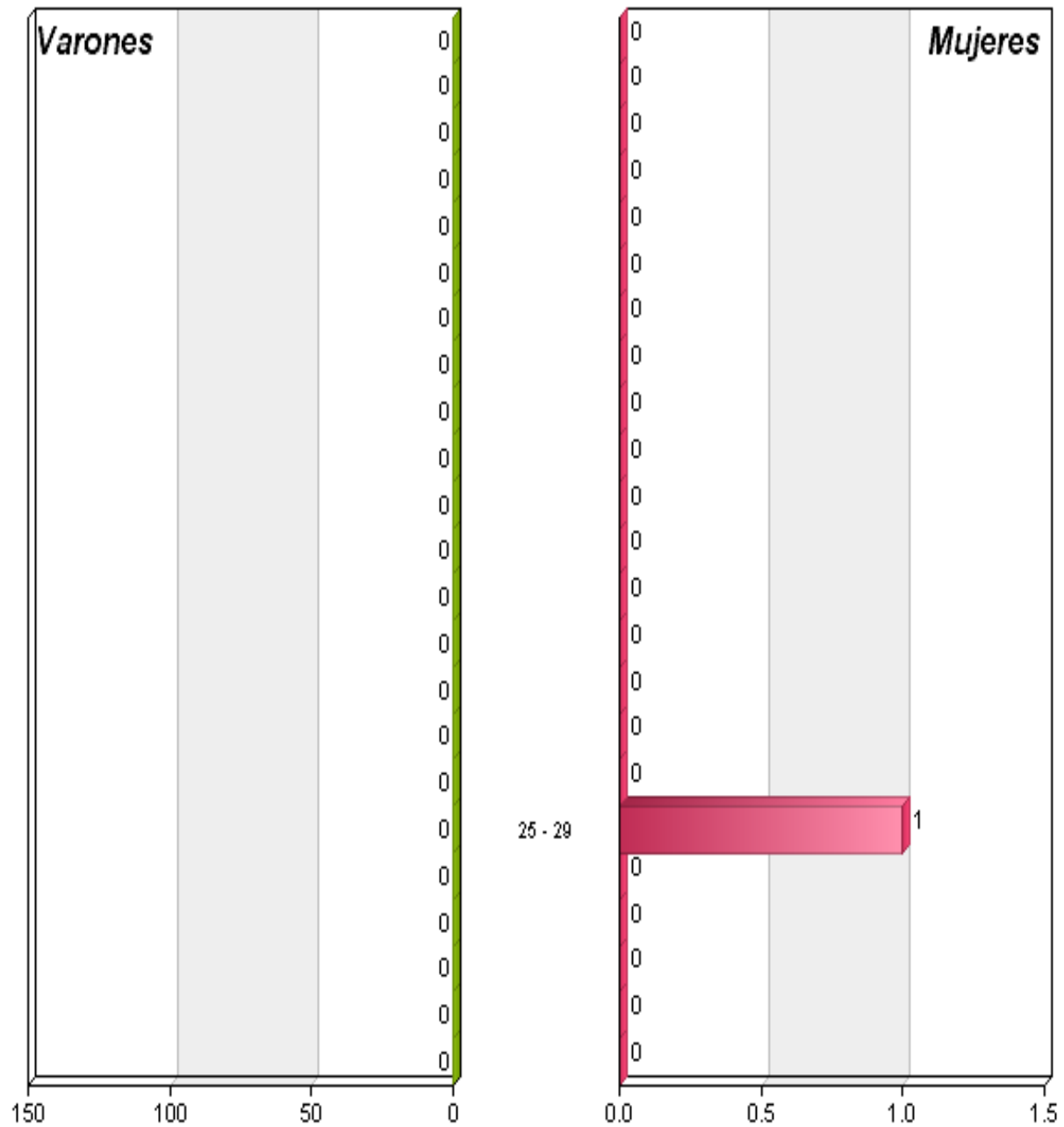
PIRÁMIDE DE POBLACIÓN (HASTA: 15/08/2011)

| Nacionalidad: 218 GUINEA | | | | | |
|--------------------------|----------|----------|----------|-------------|---------------|
| Edades | Varones | Mujeres | Total | % Varones | % Mujeres |
| 0 - 4 | 0 | 0 | 0 | 0,00 | 0,00 |
| 5 - 9 | 0 | 0 | 0 | 0,00 | 0,00 |
| 10 - 14 | 0 | 0 | 0 | 0,00 | 0,00 |
| 15 - 19 | 0 | 0 | 0 | 0,00 | 0,00 |
| 20 - 24 | 0 | 0 | 0 | 0,00 | 0,00 |
| 25 - 29 | 0 | 1 | 1 | 0,00 | 100,00 |
| 30 - 34 | 0 | 0 | 0 | 0,00 | 0,00 |
| 35 - 39 | 0 | 0 | 0 | 0,00 | 0,00 |
| 40 - 44 | 0 | 0 | 0 | 0,00 | 0,00 |
| 45 - 49 | 0 | 0 | 0 | 0,00 | 0,00 |
| 50 - 54 | 0 | 0 | 0 | 0,00 | 0,00 |
| 55 - 59 | 0 | 0 | 0 | 0,00 | 0,00 |
| 60 - 64 | 0 | 0 | 0 | 0,00 | 0,00 |
| 65 - 69 | 0 | 0 | 0 | 0,00 | 0,00 |
| 70 - 74 | 0 | 0 | 0 | 0,00 | 0,00 |
| 75 - 79 | 0 | 0 | 0 | 0,00 | 0,00 |
| 80 - 84 | 0 | 0 | 0 | 0,00 | 0,00 |
| 85 - 89 | 0 | 0 | 0 | 0,00 | 0,00 |
| 90 - 94 | 0 | 0 | 0 | 0,00 | 0,00 |
| 95 - 99 | 0 | 0 | 0 | 0,00 | 0,00 |
| 100 - 104 | 0 | 0 | 0 | 0,00 | 0,00 |
| 105 - 109 | 0 | 0 | 0 | 0,00 | 0,00 |
| 110 - 110 | 0 | 0 | 0 | 0,00 | 0,00 |
| Totales | 0 | 1 | 1 | 0,00 | 100,00 |



PIRÁMIDE DE POBLACIÓN (HASTA: 15/08/2011)

218 GUINEA





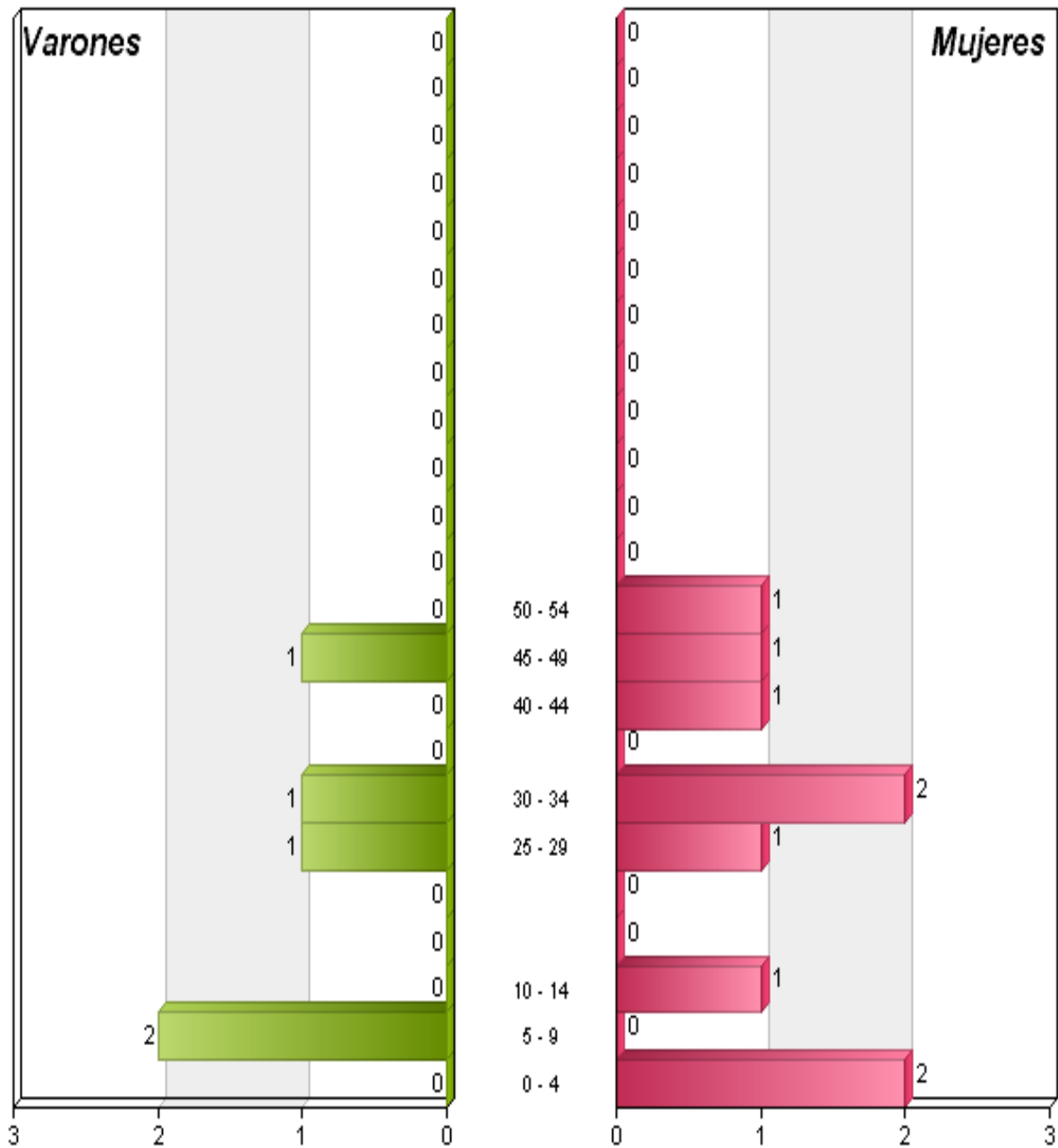
PIRÁMIDE DE POBLACIÓN (HASTA: 15/08/2011)

| Nacionalidad: 220 GUINEA ECUATORIAL | | | | | |
|-------------------------------------|----------|----------|-----------|--------------|--------------|
| Edades | Varones | Mujeres | Total | % Varones | % Mujeres |
| 0 - 4 | 0 | 2 | 2 | 0,00 | 100,00 |
| 5 - 9 | 2 | 0 | 2 | 100,00 | 0,00 |
| 10 - 14 | 0 | 1 | 1 | 0,00 | 100,00 |
| 15 - 19 | 0 | 0 | 0 | 0,00 | 0,00 |
| 20 - 24 | 0 | 0 | 0 | 0,00 | 0,00 |
| 25 - 29 | 1 | 1 | 2 | 50,00 | 50,00 |
| 30 - 34 | 1 | 2 | 3 | 33,33 | 66,67 |
| 35 - 39 | 0 | 0 | 0 | 0,00 | 0,00 |
| 40 - 44 | 0 | 1 | 1 | 0,00 | 100,00 |
| 45 - 49 | 1 | 1 | 2 | 50,00 | 50,00 |
| 50 - 54 | 0 | 1 | 1 | 0,00 | 100,00 |
| 55 - 59 | 0 | 0 | 0 | 0,00 | 0,00 |
| 60 - 64 | 0 | 0 | 0 | 0,00 | 0,00 |
| 65 - 69 | 0 | 0 | 0 | 0,00 | 0,00 |
| 70 - 74 | 0 | 0 | 0 | 0,00 | 0,00 |
| 75 - 79 | 0 | 0 | 0 | 0,00 | 0,00 |
| 80 - 84 | 0 | 0 | 0 | 0,00 | 0,00 |
| 85 - 89 | 0 | 0 | 0 | 0,00 | 0,00 |
| 90 - 94 | 0 | 0 | 0 | 0,00 | 0,00 |
| 95 - 99 | 0 | 0 | 0 | 0,00 | 0,00 |
| 100 - 104 | 0 | 0 | 0 | 0,00 | 0,00 |
| 105 - 109 | 0 | 0 | 0 | 0,00 | 0,00 |
| 110 - 110 | 0 | 0 | 0 | 0,00 | 0,00 |
| Totales | 5 | 9 | 14 | 35,71 | 64,29 |



PIRÁMIDE DE POBLACIÓN (HASTA: 15/08/2011)

220 GUINEA ECUATORIAL



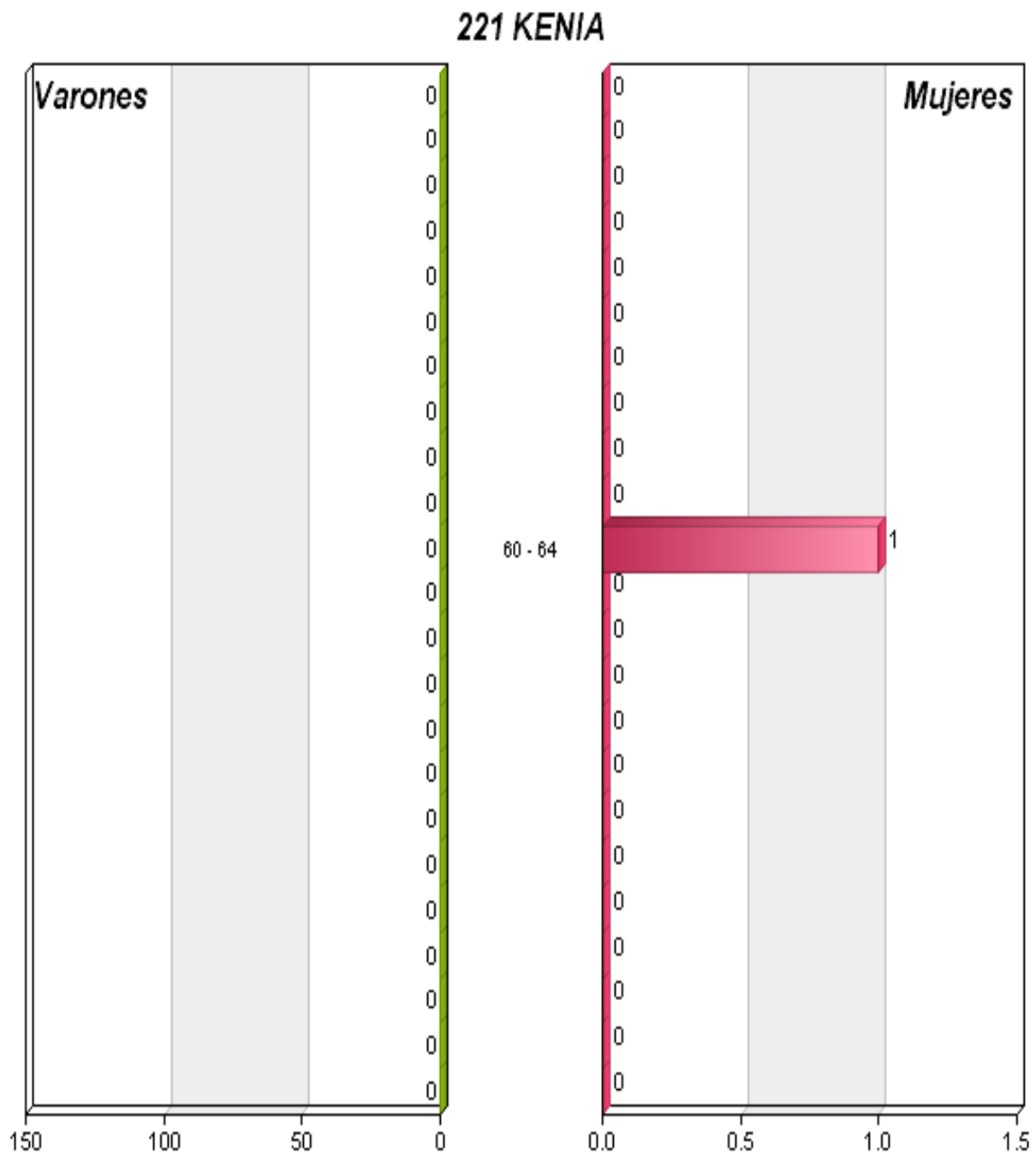


PIRÁMIDE DE POBLACIÓN (HASTA: 15/08/2011)

| Nacionalidad: 221 KENIA | | | | | |
|-------------------------|---------|---------|-------|-----------|-----------|
| Edades | Varones | Mujeres | Total | % Varones | % Mujeres |
| 0 - 4 | 0 | 0 | 0 | 0,00 | 0,00 |
| 5 - 9 | 0 | 0 | 0 | 0,00 | 0,00 |
| 10 - 14 | 0 | 0 | 0 | 0,00 | 0,00 |
| 15 - 19 | 0 | 0 | 0 | 0,00 | 0,00 |
| 20 - 24 | 0 | 0 | 0 | 0,00 | 0,00 |
| 25 - 29 | 0 | 0 | 0 | 0,00 | 0,00 |
| 30 - 34 | 0 | 0 | 0 | 0,00 | 0,00 |
| 35 - 39 | 0 | 0 | 0 | 0,00 | 0,00 |
| 40 - 44 | 0 | 0 | 0 | 0,00 | 0,00 |
| 45 - 49 | 0 | 0 | 0 | 0,00 | 0,00 |
| 50 - 54 | 0 | 0 | 0 | 0,00 | 0,00 |
| 55 - 59 | 0 | 0 | 0 | 0,00 | 0,00 |
| 60 - 64 | 0 | 1 | 1 | 0,00 | 100,00 |
| 65 - 69 | 0 | 0 | 0 | 0,00 | 0,00 |
| 70 - 74 | 0 | 0 | 0 | 0,00 | 0,00 |
| 75 - 79 | 0 | 0 | 0 | 0,00 | 0,00 |
| 80 - 84 | 0 | 0 | 0 | 0,00 | 0,00 |
| 85 - 89 | 0 | 0 | 0 | 0,00 | 0,00 |
| 90 - 94 | 0 | 0 | 0 | 0,00 | 0,00 |
| 95 - 99 | 0 | 0 | 0 | 0,00 | 0,00 |
| 100 - 104 | 0 | 0 | 0 | 0,00 | 0,00 |
| 105 - 109 | 0 | 0 | 0 | 0,00 | 0,00 |
| 110 - 110 | 0 | 0 | 0 | 0,00 | 0,00 |
| Totales | 0 | 1 | 1 | 0,00 | 100,00 |



PIRÁMIDE DE POBLACIÓN (HASTA: 15/08/2011)





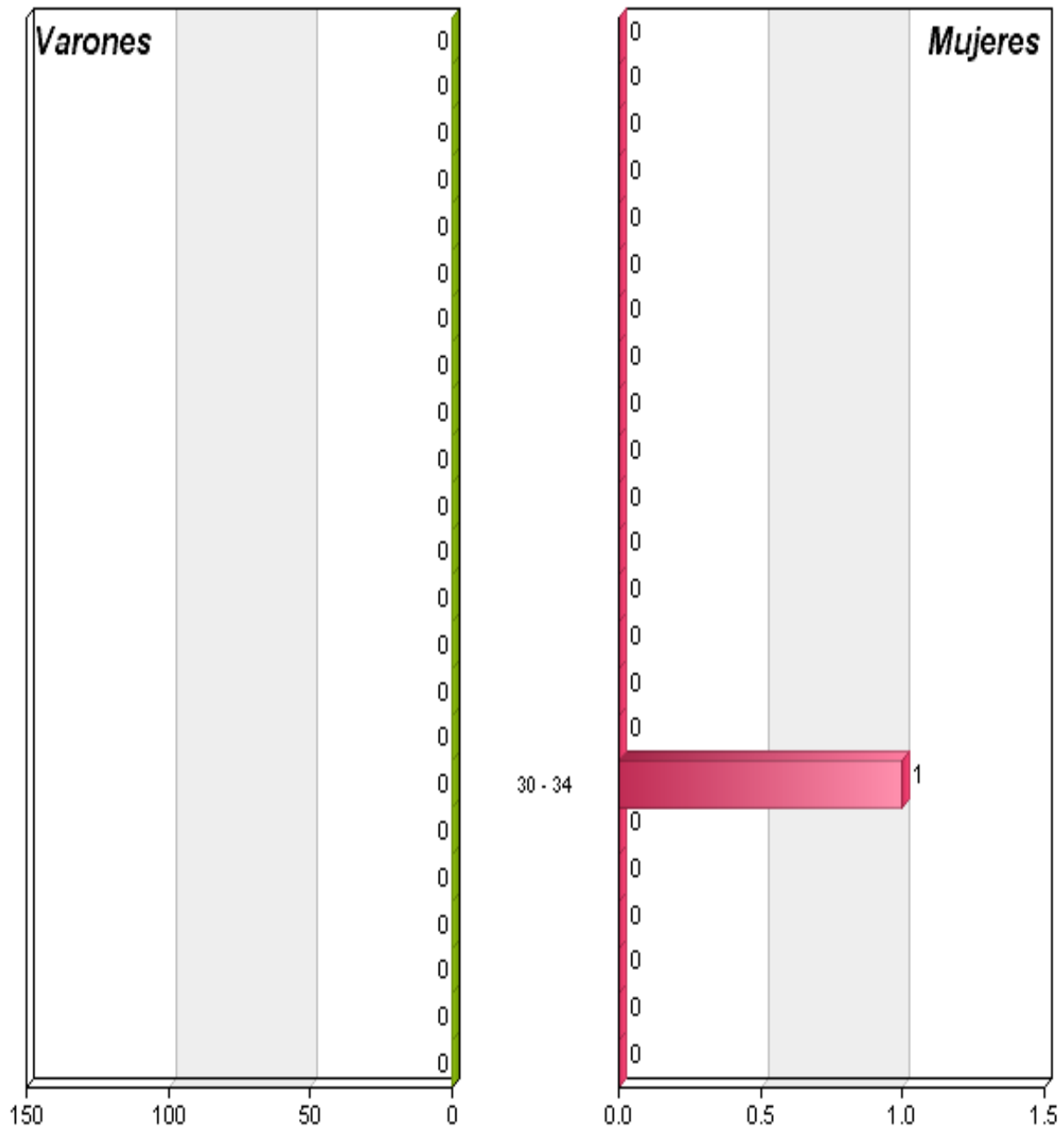
PIRÁMIDE DE POBLACIÓN (HASTA: 15/08/2011)

| Nacionalidad: 223 LIBERIA | | | | | |
|---------------------------|----------|----------|----------|-------------|---------------|
| Edades | Varones | Mujeres | Total | % Varones | % Mujeres |
| 0 - 4 | 0 | 0 | 0 | 0,00 | 0,00 |
| 5 - 9 | 0 | 0 | 0 | 0,00 | 0,00 |
| 10 - 14 | 0 | 0 | 0 | 0,00 | 0,00 |
| 15 - 19 | 0 | 0 | 0 | 0,00 | 0,00 |
| 20 - 24 | 0 | 0 | 0 | 0,00 | 0,00 |
| 25 - 29 | 0 | 0 | 0 | 0,00 | 0,00 |
| 30 - 34 | 0 | 1 | 1 | 0,00 | 100,00 |
| 35 - 39 | 0 | 0 | 0 | 0,00 | 0,00 |
| 40 - 44 | 0 | 0 | 0 | 0,00 | 0,00 |
| 45 - 49 | 0 | 0 | 0 | 0,00 | 0,00 |
| 50 - 54 | 0 | 0 | 0 | 0,00 | 0,00 |
| 55 - 59 | 0 | 0 | 0 | 0,00 | 0,00 |
| 60 - 64 | 0 | 0 | 0 | 0,00 | 0,00 |
| 65 - 69 | 0 | 0 | 0 | 0,00 | 0,00 |
| 70 - 74 | 0 | 0 | 0 | 0,00 | 0,00 |
| 75 - 79 | 0 | 0 | 0 | 0,00 | 0,00 |
| 80 - 84 | 0 | 0 | 0 | 0,00 | 0,00 |
| 85 - 89 | 0 | 0 | 0 | 0,00 | 0,00 |
| 90 - 94 | 0 | 0 | 0 | 0,00 | 0,00 |
| 95 - 99 | 0 | 0 | 0 | 0,00 | 0,00 |
| 100 - 104 | 0 | 0 | 0 | 0,00 | 0,00 |
| 105 - 109 | 0 | 0 | 0 | 0,00 | 0,00 |
| 110 - 110 | 0 | 0 | 0 | 0,00 | 0,00 |
| Totales | 0 | 1 | 1 | 0,00 | 100,00 |



PIRÁMIDE DE POBLACIÓN (HASTA: 15/08/2011)

223 LIBERIA





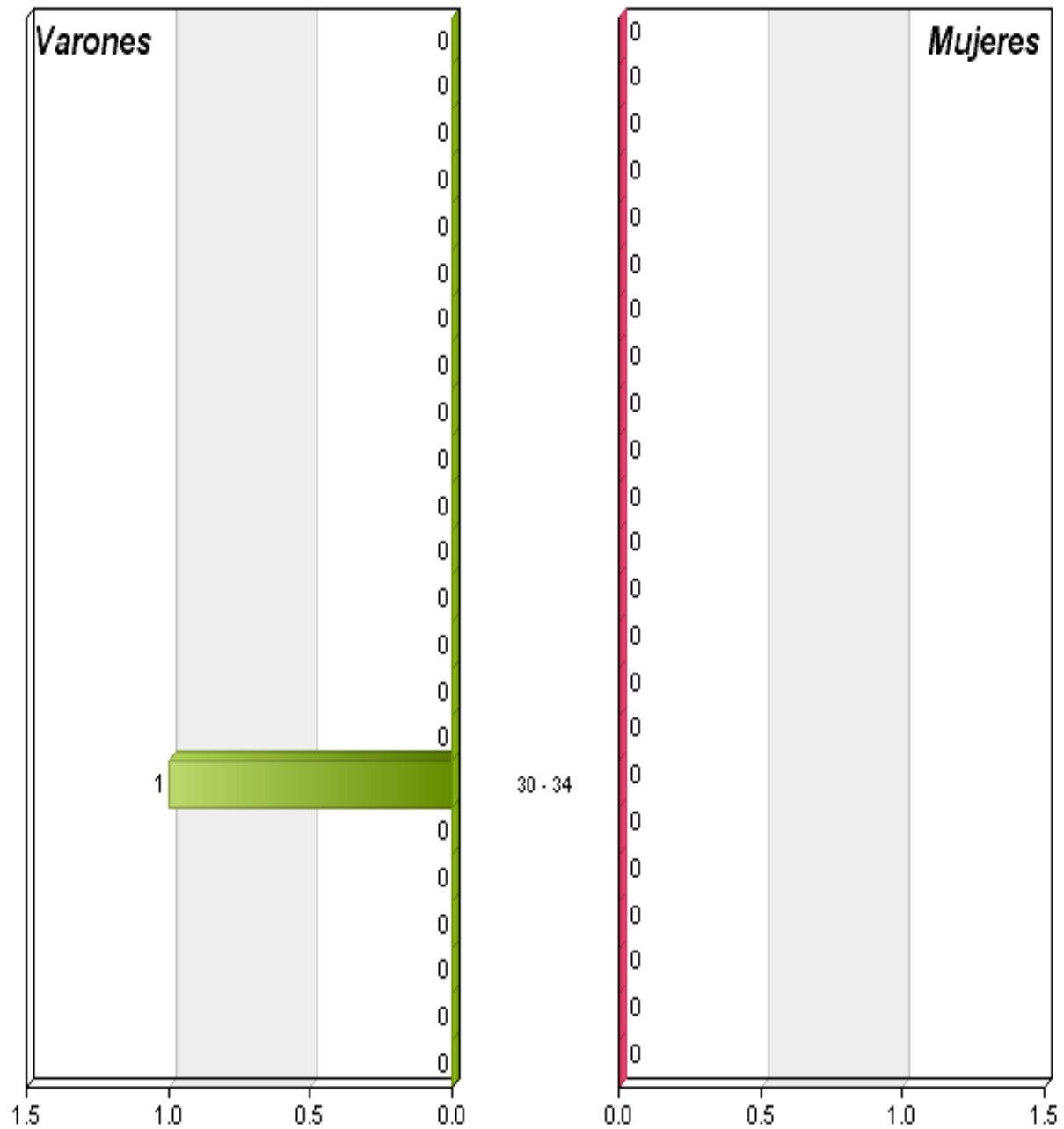
PIRÁMIDE DE POBLACIÓN (HASTA: 15/08/2011)

| Nacionalidad: 224 LIBIA | | | | | |
|-------------------------|---------|---------|-------|-----------|-----------|
| Edades | Varones | Mujeres | Total | % Varones | % Mujeres |
| 0 - 4 | 0 | 0 | 0 | 0,00 | 0,00 |
| 5 - 9 | 0 | 0 | 0 | 0,00 | 0,00 |
| 10 - 14 | 0 | 0 | 0 | 0,00 | 0,00 |
| 15 - 19 | 0 | 0 | 0 | 0,00 | 0,00 |
| 20 - 24 | 0 | 0 | 0 | 0,00 | 0,00 |
| 25 - 29 | 0 | 0 | 0 | 0,00 | 0,00 |
| 30 - 34 | 1 | 0 | 1 | 100,00 | 0,00 |
| 35 - 39 | 0 | 0 | 0 | 0,00 | 0,00 |
| 40 - 44 | 0 | 0 | 0 | 0,00 | 0,00 |
| 45 - 49 | 0 | 0 | 0 | 0,00 | 0,00 |
| 50 - 54 | 0 | 0 | 0 | 0,00 | 0,00 |
| 55 - 59 | 0 | 0 | 0 | 0,00 | 0,00 |
| 60 - 64 | 0 | 0 | 0 | 0,00 | 0,00 |
| 65 - 69 | 0 | 0 | 0 | 0,00 | 0,00 |
| 70 - 74 | 0 | 0 | 0 | 0,00 | 0,00 |
| 75 - 79 | 0 | 0 | 0 | 0,00 | 0,00 |
| 80 - 84 | 0 | 0 | 0 | 0,00 | 0,00 |
| 85 - 89 | 0 | 0 | 0 | 0,00 | 0,00 |
| 90 - 94 | 0 | 0 | 0 | 0,00 | 0,00 |
| 95 - 99 | 0 | 0 | 0 | 0,00 | 0,00 |
| 100 - 104 | 0 | 0 | 0 | 0,00 | 0,00 |
| 105 - 109 | 0 | 0 | 0 | 0,00 | 0,00 |
| 110 - 110 | 0 | 0 | 0 | 0,00 | 0,00 |
| Totales | 1 | 0 | 1 | 100,00 | 0,00 |



PIRÁMIDE DE POBLACIÓN (HASTA: 15/08/2011)

224 LIBIA





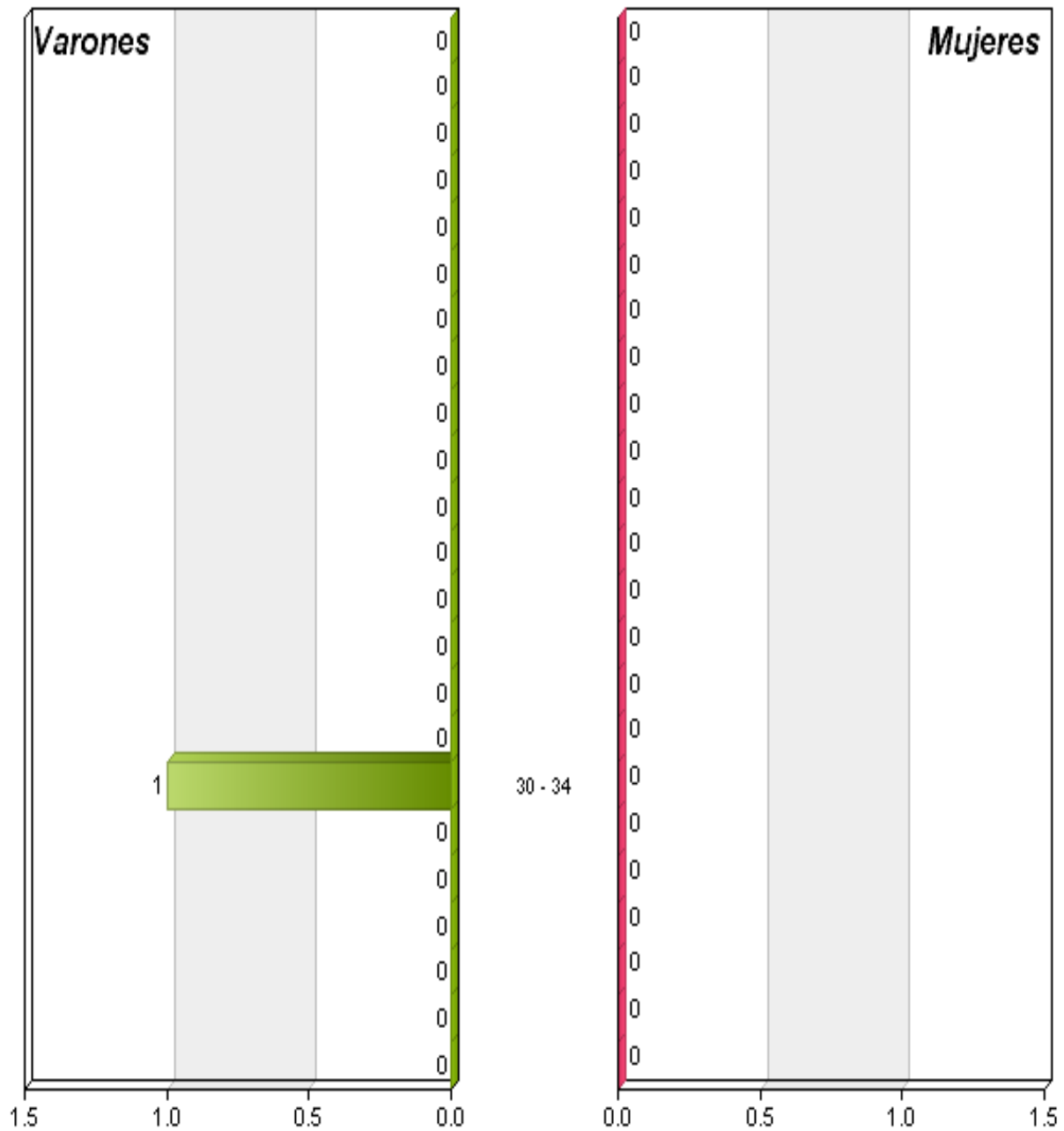
PIRÁMIDE DE POBLACIÓN (HASTA: 15/08/2011)

| Nacionalidad: 227 MALI | | | | | |
|------------------------|----------|----------|----------|---------------|-------------|
| Edades | Varones | Mujeres | Total | % Varones | % Mujeres |
| 0 - 4 | 0 | 0 | 0 | 0,00 | 0,00 |
| 5 - 9 | 0 | 0 | 0 | 0,00 | 0,00 |
| 10 - 14 | 0 | 0 | 0 | 0,00 | 0,00 |
| 15 - 19 | 0 | 0 | 0 | 0,00 | 0,00 |
| 20 - 24 | 0 | 0 | 0 | 0,00 | 0,00 |
| 25 - 29 | 0 | 0 | 0 | 0,00 | 0,00 |
| 30 - 34 | 1 | 0 | 1 | 100,00 | 0,00 |
| 35 - 39 | 0 | 0 | 0 | 0,00 | 0,00 |
| 40 - 44 | 0 | 0 | 0 | 0,00 | 0,00 |
| 45 - 49 | 0 | 0 | 0 | 0,00 | 0,00 |
| 50 - 54 | 0 | 0 | 0 | 0,00 | 0,00 |
| 55 - 59 | 0 | 0 | 0 | 0,00 | 0,00 |
| 60 - 64 | 0 | 0 | 0 | 0,00 | 0,00 |
| 65 - 69 | 0 | 0 | 0 | 0,00 | 0,00 |
| 70 - 74 | 0 | 0 | 0 | 0,00 | 0,00 |
| 75 - 79 | 0 | 0 | 0 | 0,00 | 0,00 |
| 80 - 84 | 0 | 0 | 0 | 0,00 | 0,00 |
| 85 - 89 | 0 | 0 | 0 | 0,00 | 0,00 |
| 90 - 94 | 0 | 0 | 0 | 0,00 | 0,00 |
| 95 - 99 | 0 | 0 | 0 | 0,00 | 0,00 |
| 100 - 104 | 0 | 0 | 0 | 0,00 | 0,00 |
| 105 - 109 | 0 | 0 | 0 | 0,00 | 0,00 |
| 110 - 110 | 0 | 0 | 0 | 0,00 | 0,00 |
| Totales | 1 | 0 | 1 | 100,00 | 0,00 |



PIRÁMIDE DE POBLACIÓN (HASTA: 15/08/2011)

227 MALI





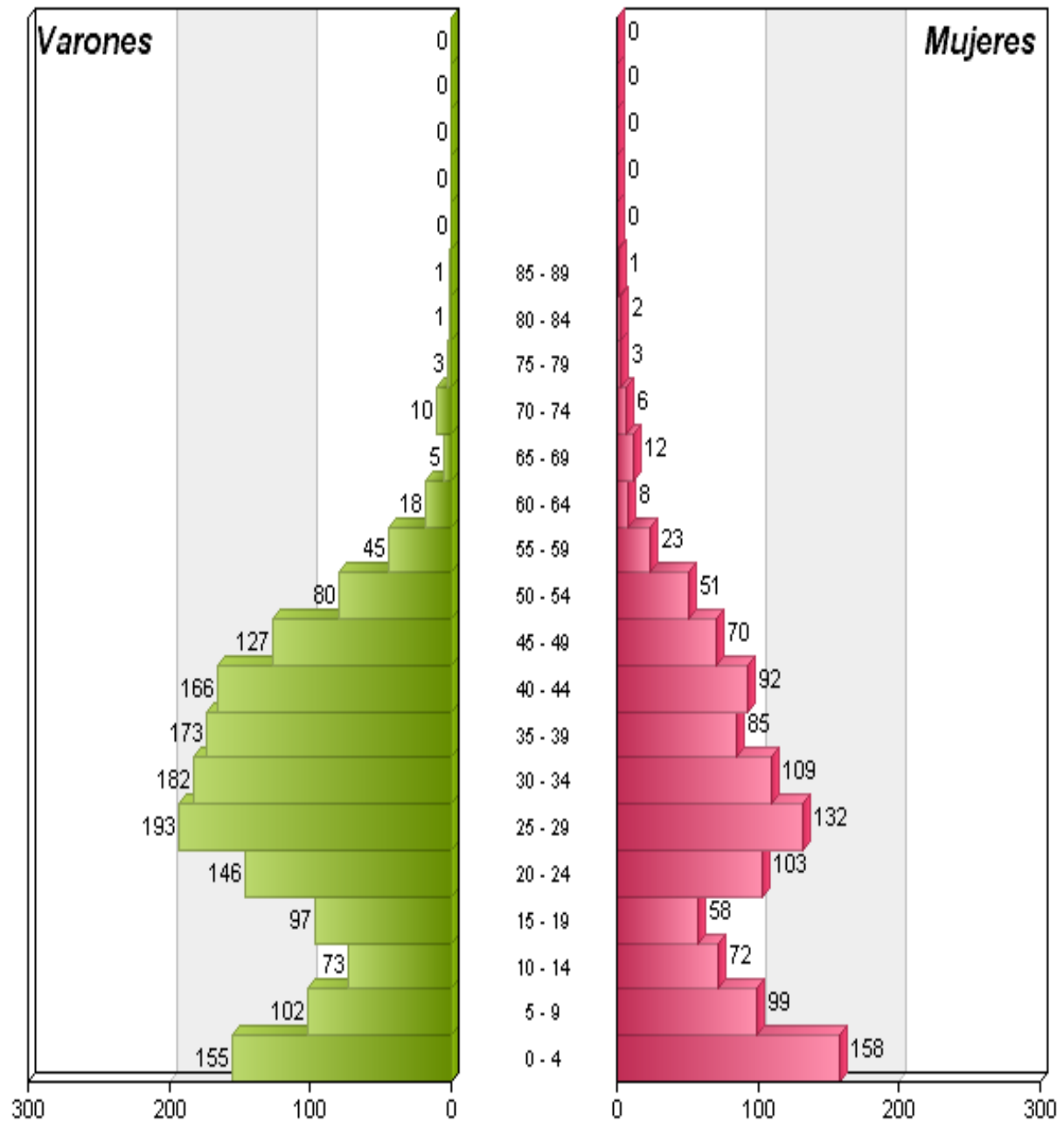
PIRÁMIDE DE POBLACIÓN (HASTA: 15/08/2011)

| Nacionalidad: 228 MARRUECOS | | | | | |
|-----------------------------|-------------|-------------|-------------|--------------|--------------|
| Edades | Varones | Mujeres | Total | % Varones | % Mujeres |
| 0 - 4 | 155 | 158 | 313 | 49,52 | 50,48 |
| 5 - 9 | 102 | 99 | 201 | 50,75 | 49,25 |
| 10 - 14 | 73 | 72 | 145 | 50,34 | 49,66 |
| 15 - 19 | 97 | 58 | 155 | 62,58 | 37,42 |
| 20 - 24 | 146 | 103 | 249 | 58,63 | 41,37 |
| 25 - 29 | 193 | 132 | 325 | 59,38 | 40,62 |
| 30 - 34 | 182 | 109 | 291 | 62,54 | 37,46 |
| 35 - 39 | 173 | 85 | 258 | 67,05 | 32,95 |
| 40 - 44 | 166 | 92 | 258 | 64,34 | 35,66 |
| 45 - 49 | 127 | 70 | 197 | 64,47 | 35,53 |
| 50 - 54 | 80 | 51 | 131 | 61,07 | 38,93 |
| 55 - 59 | 45 | 23 | 68 | 66,18 | 33,82 |
| 60 - 64 | 18 | 8 | 26 | 69,23 | 30,77 |
| 65 - 69 | 5 | 12 | 17 | 29,41 | 70,59 |
| 70 - 74 | 10 | 6 | 16 | 62,50 | 37,50 |
| 75 - 79 | 3 | 3 | 6 | 50,00 | 50,00 |
| 80 - 84 | 1 | 2 | 3 | 33,33 | 66,67 |
| 85 - 89 | 1 | 1 | 2 | 50,00 | 50,00 |
| 90 - 94 | 0 | 0 | 0 | 0,00 | 0,00 |
| 95 - 99 | 0 | 0 | 0 | 0,00 | 0,00 |
| 100 - 104 | 0 | 0 | 0 | 0,00 | 0,00 |
| 105 - 109 | 0 | 0 | 0 | 0,00 | 0,00 |
| 110 - 110 | 0 | 0 | 0 | 0,00 | 0,00 |
| Totales | 1577 | 1084 | 2661 | 59,26 | 40,74 |



PIRÁMIDE DE POBLACIÓN (HASTA: 15/08/2011)

228 MARRUECOS





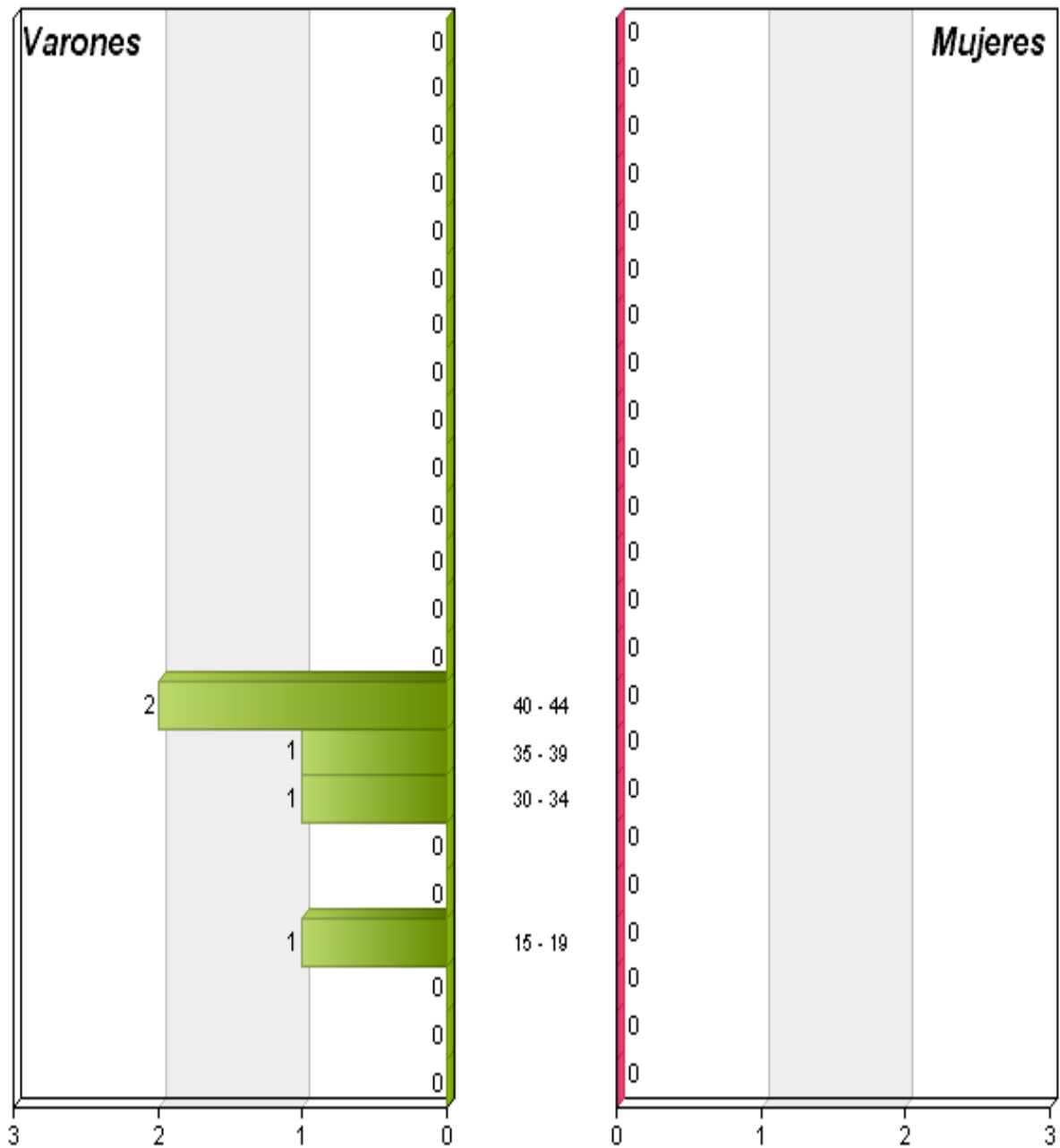
PIRÁMIDE DE POBLACIÓN (HASTA: 15/08/2011)

| Nacionalidad: 234 NIGERIA | | | | | |
|---------------------------|----------|----------|----------|---------------|-------------|
| Edades | Varones | Mujeres | Total | % Varones | % Mujeres |
| 0 - 4 | 0 | 0 | 0 | 0,00 | 0,00 |
| 5 - 9 | 0 | 0 | 0 | 0,00 | 0,00 |
| 10 - 14 | 0 | 0 | 0 | 0,00 | 0,00 |
| 15 - 19 | 1 | 0 | 1 | 100,00 | 0,00 |
| 20 - 24 | 0 | 0 | 0 | 0,00 | 0,00 |
| 25 - 29 | 0 | 0 | 0 | 0,00 | 0,00 |
| 30 - 34 | 1 | 0 | 1 | 100,00 | 0,00 |
| 35 - 39 | 1 | 0 | 1 | 100,00 | 0,00 |
| 40 - 44 | 2 | 0 | 2 | 100,00 | 0,00 |
| 45 - 49 | 0 | 0 | 0 | 0,00 | 0,00 |
| 50 - 54 | 0 | 0 | 0 | 0,00 | 0,00 |
| 55 - 59 | 0 | 0 | 0 | 0,00 | 0,00 |
| 60 - 64 | 0 | 0 | 0 | 0,00 | 0,00 |
| 65 - 69 | 0 | 0 | 0 | 0,00 | 0,00 |
| 70 - 74 | 0 | 0 | 0 | 0,00 | 0,00 |
| 75 - 79 | 0 | 0 | 0 | 0,00 | 0,00 |
| 80 - 84 | 0 | 0 | 0 | 0,00 | 0,00 |
| 85 - 89 | 0 | 0 | 0 | 0,00 | 0,00 |
| 90 - 94 | 0 | 0 | 0 | 0,00 | 0,00 |
| 95 - 99 | 0 | 0 | 0 | 0,00 | 0,00 |
| 100 - 104 | 0 | 0 | 0 | 0,00 | 0,00 |
| 105 - 109 | 0 | 0 | 0 | 0,00 | 0,00 |
| 110 - 110 | 0 | 0 | 0 | 0,00 | 0,00 |
| Totales | 5 | 0 | 5 | 100,00 | 0,00 |



PIRÁMIDE DE POBLACIÓN (HASTA: 15/08/2011)

234 NIGERIA





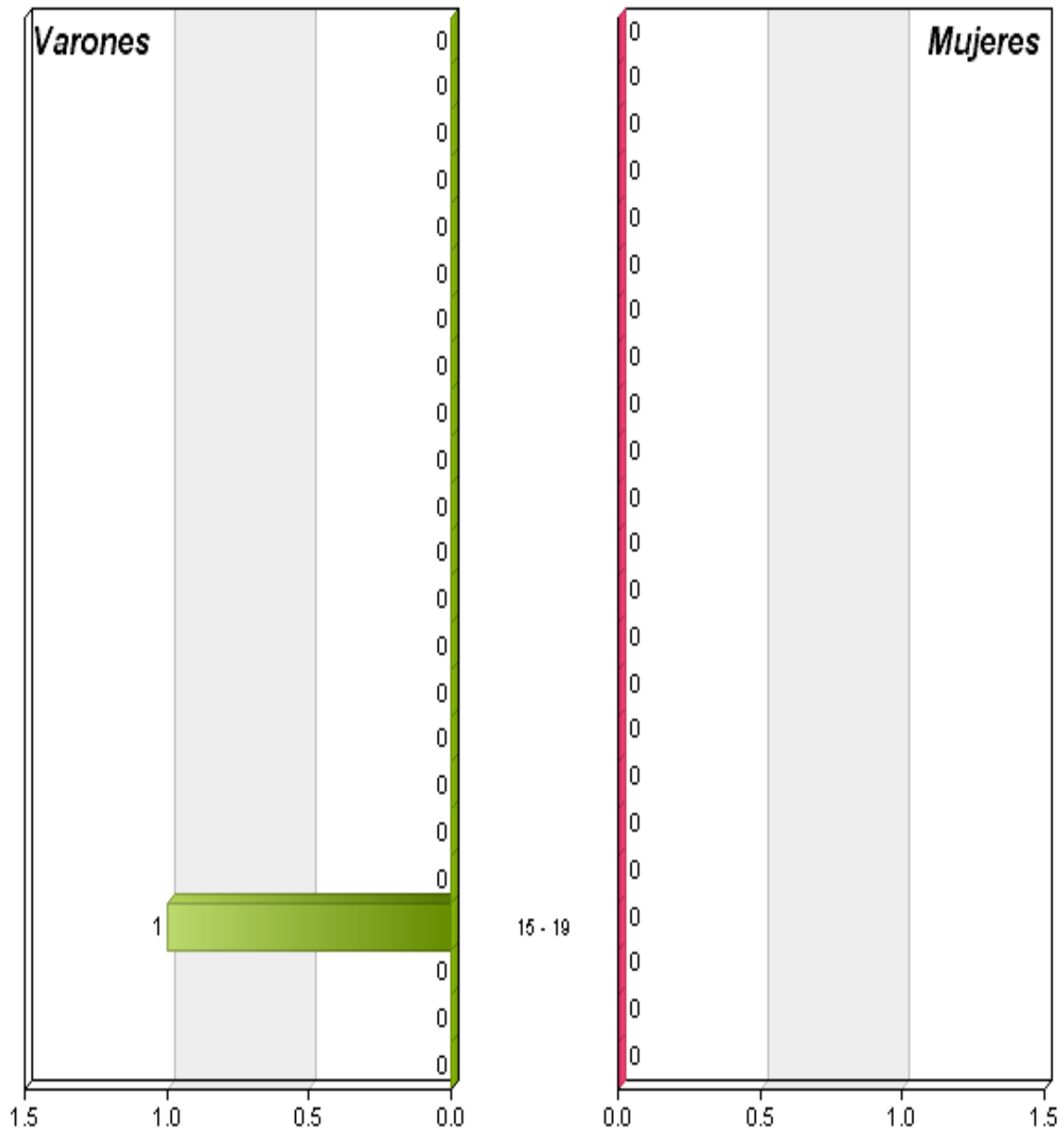
PIRÁMIDE DE POBLACIÓN (HASTA: 15/08/2011)

| Nacionalidad: 237 RUANDA | | | | | |
|--------------------------|---------|---------|-------|-----------|-----------|
| Edades | Varones | Mujeres | Total | % Varones | % Mujeres |
| 0 - 4 | 0 | 0 | 0 | 0,00 | 0,00 |
| 5 - 9 | 0 | 0 | 0 | 0,00 | 0,00 |
| 10 - 14 | 0 | 0 | 0 | 0,00 | 0,00 |
| 15 - 19 | 1 | 0 | 1 | 100,00 | 0,00 |
| 20 - 24 | 0 | 0 | 0 | 0,00 | 0,00 |
| 25 - 29 | 0 | 0 | 0 | 0,00 | 0,00 |
| 30 - 34 | 0 | 0 | 0 | 0,00 | 0,00 |
| 35 - 39 | 0 | 0 | 0 | 0,00 | 0,00 |
| 40 - 44 | 0 | 0 | 0 | 0,00 | 0,00 |
| 45 - 49 | 0 | 0 | 0 | 0,00 | 0,00 |
| 50 - 54 | 0 | 0 | 0 | 0,00 | 0,00 |
| 55 - 59 | 0 | 0 | 0 | 0,00 | 0,00 |
| 60 - 64 | 0 | 0 | 0 | 0,00 | 0,00 |
| 65 - 69 | 0 | 0 | 0 | 0,00 | 0,00 |
| 70 - 74 | 0 | 0 | 0 | 0,00 | 0,00 |
| 75 - 79 | 0 | 0 | 0 | 0,00 | 0,00 |
| 80 - 84 | 0 | 0 | 0 | 0,00 | 0,00 |
| 85 - 89 | 0 | 0 | 0 | 0,00 | 0,00 |
| 90 - 94 | 0 | 0 | 0 | 0,00 | 0,00 |
| 95 - 99 | 0 | 0 | 0 | 0,00 | 0,00 |
| 100 - 104 | 0 | 0 | 0 | 0,00 | 0,00 |
| 105 - 109 | 0 | 0 | 0 | 0,00 | 0,00 |
| 110 - 110 | 0 | 0 | 0 | 0,00 | 0,00 |
| Totales | 1 | 0 | 1 | 100,00 | 0,00 |



PIRÁMIDE DE POBLACIÓN (HASTA: 15/08/2011)

237 RUANDA





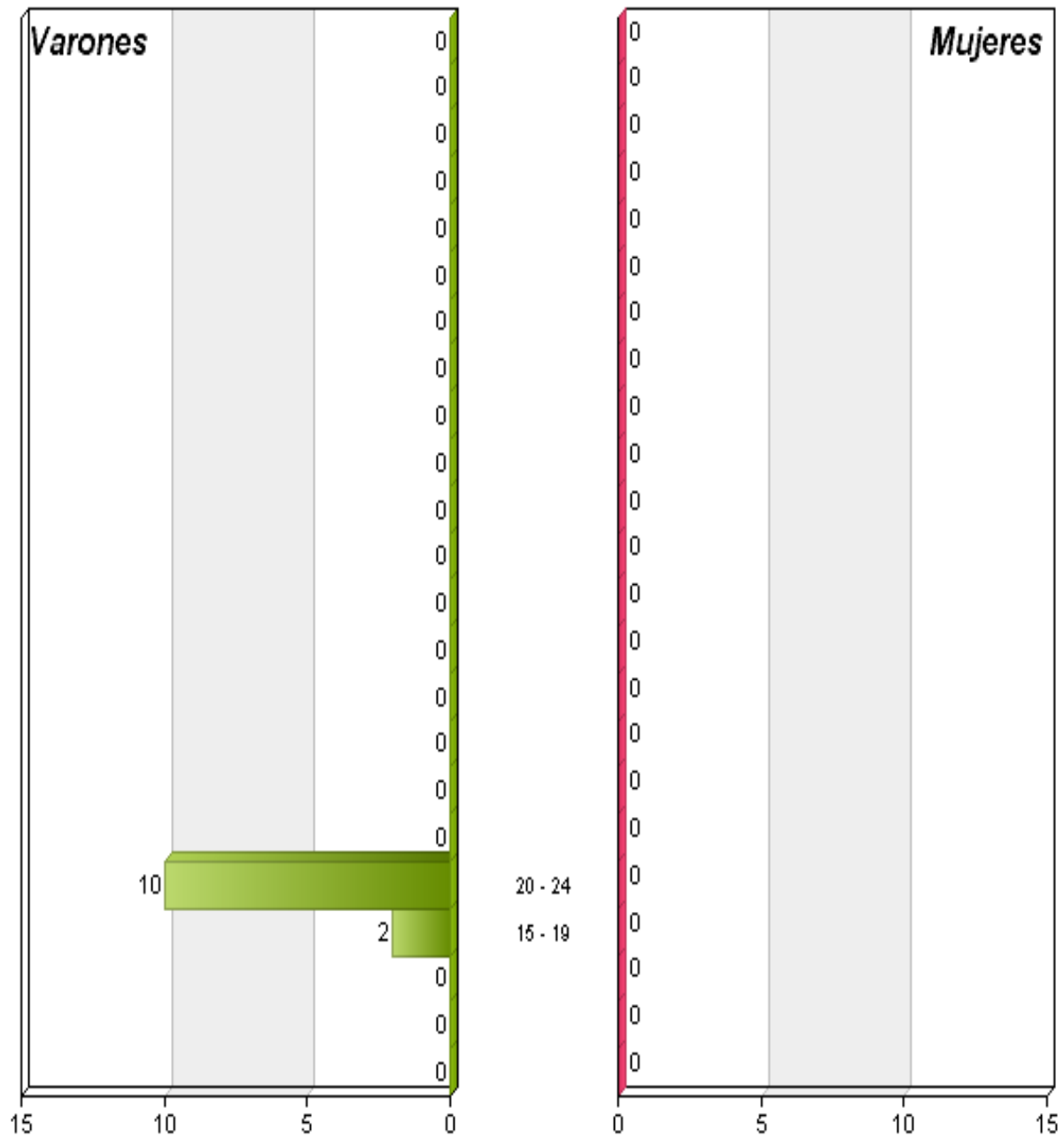
PIRÁMIDE DE POBLACIÓN (HASTA: 15/08/2011)

| Nacionalidad: 239 SENEGAL | | | | | |
|---------------------------|-----------|----------|-----------|---------------|-------------|
| Edades | Varones | Mujeres | Total | % Varones | % Mujeres |
| 0 - 4 | 0 | 0 | 0 | 0,00 | 0,00 |
| 5 - 9 | 0 | 0 | 0 | 0,00 | 0,00 |
| 10 - 14 | 0 | 0 | 0 | 0,00 | 0,00 |
| 15 - 19 | 2 | 0 | 2 | 100,00 | 0,00 |
| 20 - 24 | 10 | 0 | 10 | 100,00 | 0,00 |
| 25 - 29 | 0 | 0 | 0 | 0,00 | 0,00 |
| 30 - 34 | 0 | 0 | 0 | 0,00 | 0,00 |
| 35 - 39 | 0 | 0 | 0 | 0,00 | 0,00 |
| 40 - 44 | 0 | 0 | 0 | 0,00 | 0,00 |
| 45 - 49 | 0 | 0 | 0 | 0,00 | 0,00 |
| 50 - 54 | 0 | 0 | 0 | 0,00 | 0,00 |
| 55 - 59 | 0 | 0 | 0 | 0,00 | 0,00 |
| 60 - 64 | 0 | 0 | 0 | 0,00 | 0,00 |
| 65 - 69 | 0 | 0 | 0 | 0,00 | 0,00 |
| 70 - 74 | 0 | 0 | 0 | 0,00 | 0,00 |
| 75 - 79 | 0 | 0 | 0 | 0,00 | 0,00 |
| 80 - 84 | 0 | 0 | 0 | 0,00 | 0,00 |
| 85 - 89 | 0 | 0 | 0 | 0,00 | 0,00 |
| 90 - 94 | 0 | 0 | 0 | 0,00 | 0,00 |
| 95 - 99 | 0 | 0 | 0 | 0,00 | 0,00 |
| 100 - 104 | 0 | 0 | 0 | 0,00 | 0,00 |
| 105 - 109 | 0 | 0 | 0 | 0,00 | 0,00 |
| 110 - 110 | 0 | 0 | 0 | 0,00 | 0,00 |
| Totales | 12 | 0 | 12 | 100,00 | 0,00 |



PIRÁMIDE DE POBLACIÓN (HASTA: 15/08/2011)

239 SENEGAL






PIRÁMIDE DE POBLACIÓN (HASTA: 15/08/2011)

| Nacionalidad: 246 CHAD | | | | | |
|------------------------|----------|----------|----------|---------------|-------------|
| Edades | Varones | Mujeres | Total | % Varones | % Mujeres |
| 0 - 4 | 0 | 0 | 0 | 0,00 | 0,00 |
| 5 - 9 | 0 | 0 | 0 | 0,00 | 0,00 |
| 10 - 14 | 0 | 0 | 0 | 0,00 | 0,00 |
| 15 - 19 | 0 | 0 | 0 | 0,00 | 0,00 |
| 20 - 24 | 1 | 0 | 1 | 100,00 | 0,00 |
| 25 - 29 | 0 | 0 | 0 | 0,00 | 0,00 |
| 30 - 34 | 0 | 0 | 0 | 0,00 | 0,00 |
| 35 - 39 | 0 | 0 | 0 | 0,00 | 0,00 |
| 40 - 44 | 0 | 0 | 0 | 0,00 | 0,00 |
| 45 - 49 | 0 | 0 | 0 | 0,00 | 0,00 |
| 50 - 54 | 0 | 0 | 0 | 0,00 | 0,00 |
| 55 - 59 | 0 | 0 | 0 | 0,00 | 0,00 |
| 60 - 64 | 0 | 0 | 0 | 0,00 | 0,00 |
| 65 - 69 | 0 | 0 | 0 | 0,00 | 0,00 |
| 70 - 74 | 0 | 0 | 0 | 0,00 | 0,00 |
| 75 - 79 | 0 | 0 | 0 | 0,00 | 0,00 |
| 80 - 84 | 0 | 0 | 0 | 0,00 | 0,00 |
| 85 - 89 | 0 | 0 | 0 | 0,00 | 0,00 |
| 90 - 94 | 0 | 0 | 0 | 0,00 | 0,00 |
| 95 - 99 | 0 | 0 | 0 | 0,00 | 0,00 |
| 100 - 104 | 0 | 0 | 0 | 0,00 | 0,00 |
| 105 - 109 | 0 | 0 | 0 | 0,00 | 0,00 |
| 110 - 110 | 0 | 0 | 0 | 0,00 | 0,00 |
| Totales | 1 | 0 | 1 | 100,00 | 0,00 |



PIRÁMIDE DE POBLACIÓN (HASTA: 15/08/2011)





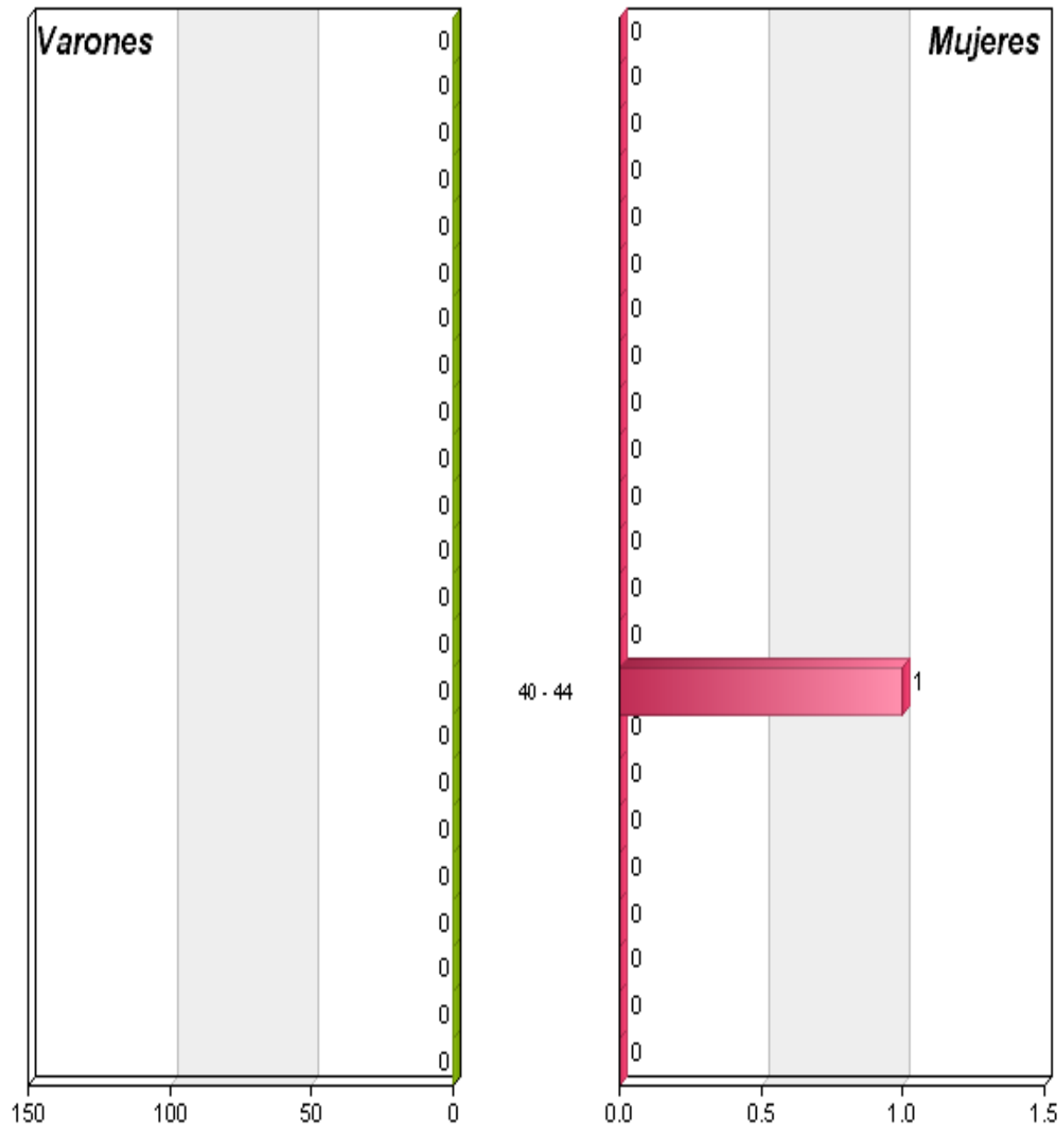
PIRÁMIDE DE POBLACIÓN (HASTA: 15/08/2011)

| Nacionalidad: 247 TOGO | | | | | |
|------------------------|----------|----------|----------|-------------|---------------|
| Edades | Varones | Mujeres | Total | % Varones | % Mujeres |
| 0 - 4 | 0 | 0 | 0 | 0,00 | 0,00 |
| 5 - 9 | 0 | 0 | 0 | 0,00 | 0,00 |
| 10 - 14 | 0 | 0 | 0 | 0,00 | 0,00 |
| 15 - 19 | 0 | 0 | 0 | 0,00 | 0,00 |
| 20 - 24 | 0 | 0 | 0 | 0,00 | 0,00 |
| 25 - 29 | 0 | 0 | 0 | 0,00 | 0,00 |
| 30 - 34 | 0 | 0 | 0 | 0,00 | 0,00 |
| 35 - 39 | 0 | 0 | 0 | 0,00 | 0,00 |
| 40 - 44 | 0 | 1 | 1 | 0,00 | 100,00 |
| 45 - 49 | 0 | 0 | 0 | 0,00 | 0,00 |
| 50 - 54 | 0 | 0 | 0 | 0,00 | 0,00 |
| 55 - 59 | 0 | 0 | 0 | 0,00 | 0,00 |
| 60 - 64 | 0 | 0 | 0 | 0,00 | 0,00 |
| 65 - 69 | 0 | 0 | 0 | 0,00 | 0,00 |
| 70 - 74 | 0 | 0 | 0 | 0,00 | 0,00 |
| 75 - 79 | 0 | 0 | 0 | 0,00 | 0,00 |
| 80 - 84 | 0 | 0 | 0 | 0,00 | 0,00 |
| 85 - 89 | 0 | 0 | 0 | 0,00 | 0,00 |
| 90 - 94 | 0 | 0 | 0 | 0,00 | 0,00 |
| 95 - 99 | 0 | 0 | 0 | 0,00 | 0,00 |
| 100 - 104 | 0 | 0 | 0 | 0,00 | 0,00 |
| 105 - 109 | 0 | 0 | 0 | 0,00 | 0,00 |
| 110 - 110 | 0 | 0 | 0 | 0,00 | 0,00 |
| Totales | 0 | 1 | 1 | 0,00 | 100,00 |



PIRÁMIDE DE POBLACIÓN (HASTA: 15/08/2011)

247 TOGO





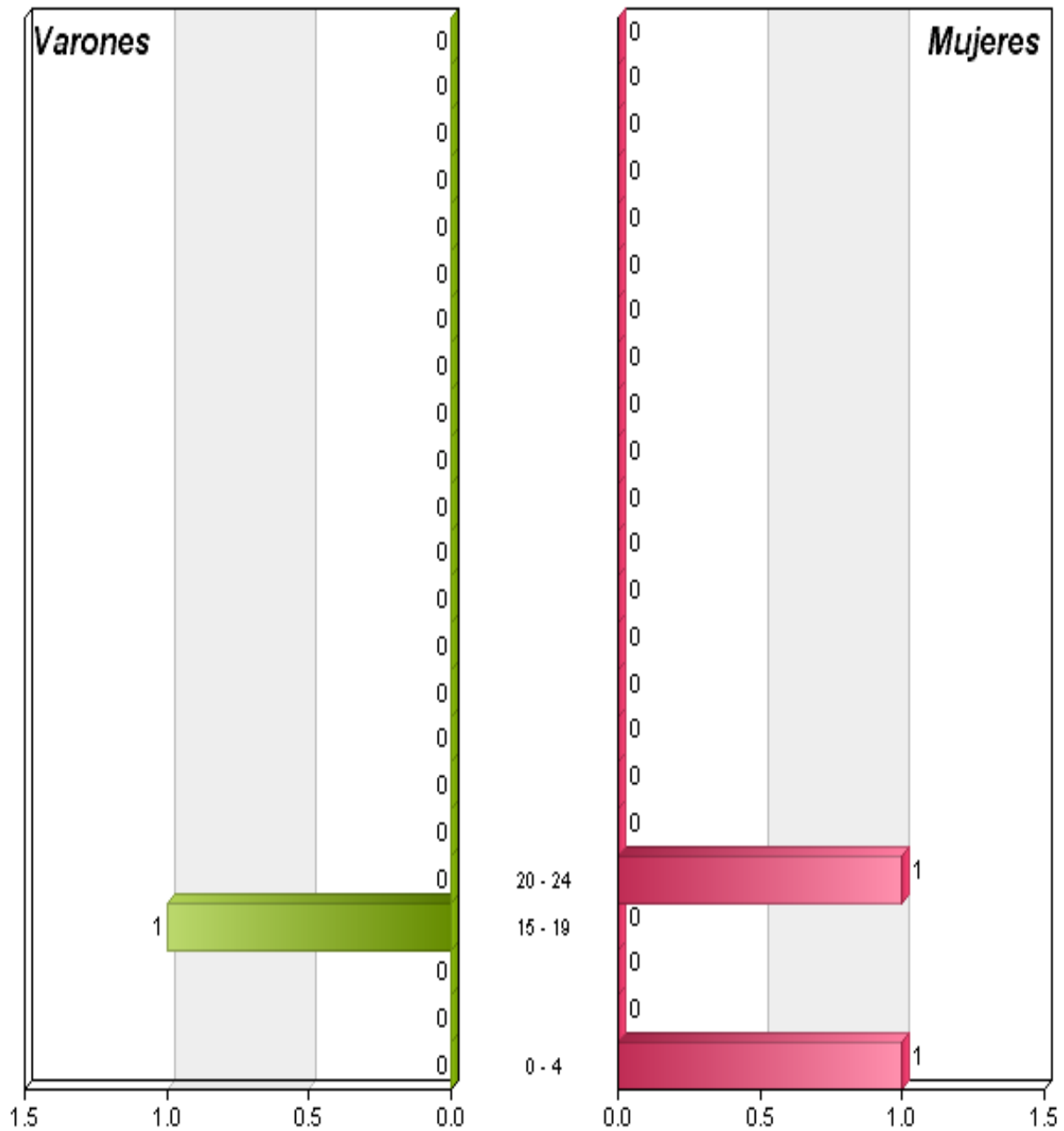
PIRÁMIDE DE POBLACIÓN (HASTA: 15/08/2011)

| Nacionalidad: 248 TUNEZ | | | | | |
|-------------------------|----------|----------|----------|--------------|--------------|
| Edades | Varones | Mujeres | Total | % Varones | % Mujeres |
| 0 - 4 | 0 | 1 | 1 | 0,00 | 100,00 |
| 5 - 9 | 0 | 0 | 0 | 0,00 | 0,00 |
| 10 - 14 | 0 | 0 | 0 | 0,00 | 0,00 |
| 15 - 19 | 1 | 0 | 1 | 100,00 | 0,00 |
| 20 - 24 | 0 | 1 | 1 | 0,00 | 100,00 |
| 25 - 29 | 0 | 0 | 0 | 0,00 | 0,00 |
| 30 - 34 | 0 | 0 | 0 | 0,00 | 0,00 |
| 35 - 39 | 0 | 0 | 0 | 0,00 | 0,00 |
| 40 - 44 | 0 | 0 | 0 | 0,00 | 0,00 |
| 45 - 49 | 0 | 0 | 0 | 0,00 | 0,00 |
| 50 - 54 | 0 | 0 | 0 | 0,00 | 0,00 |
| 55 - 59 | 0 | 0 | 0 | 0,00 | 0,00 |
| 60 - 64 | 0 | 0 | 0 | 0,00 | 0,00 |
| 65 - 69 | 0 | 0 | 0 | 0,00 | 0,00 |
| 70 - 74 | 0 | 0 | 0 | 0,00 | 0,00 |
| 75 - 79 | 0 | 0 | 0 | 0,00 | 0,00 |
| 80 - 84 | 0 | 0 | 0 | 0,00 | 0,00 |
| 85 - 89 | 0 | 0 | 0 | 0,00 | 0,00 |
| 90 - 94 | 0 | 0 | 0 | 0,00 | 0,00 |
| 95 - 99 | 0 | 0 | 0 | 0,00 | 0,00 |
| 100 - 104 | 0 | 0 | 0 | 0,00 | 0,00 |
| 105 - 109 | 0 | 0 | 0 | 0,00 | 0,00 |
| 110 - 110 | 0 | 0 | 0 | 0,00 | 0,00 |
| Totales | 1 | 2 | 3 | 33,33 | 66,67 |



PIRÁMIDE DE POBLACIÓN (HASTA: 15/08/2011)

248 TUNEZ





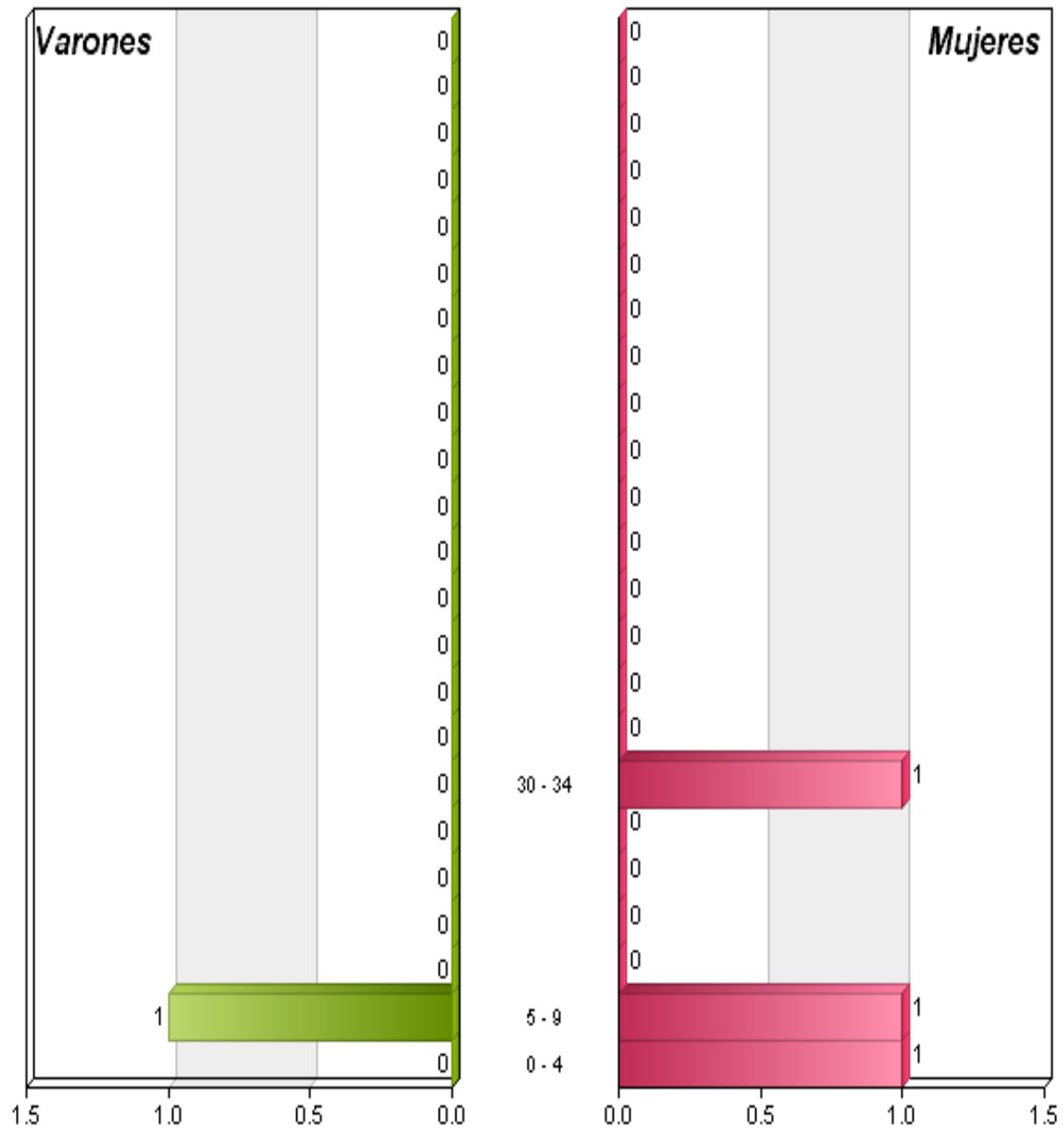
PIRÁMIDE DE POBLACIÓN (HASTA: 15/08/2011)

| Nacionalidad: 251 ZAMBIA | | | | | |
|--------------------------|----------|----------|----------|--------------|--------------|
| Edades | Varones | Mujeres | Total | % Varones | % Mujeres |
| 0 - 4 | 0 | 1 | 1 | 0,00 | 100,00 |
| 5 - 9 | 1 | 1 | 2 | 50,00 | 50,00 |
| 10 - 14 | 0 | 0 | 0 | 0,00 | 0,00 |
| 15 - 19 | 0 | 0 | 0 | 0,00 | 0,00 |
| 20 - 24 | 0 | 0 | 0 | 0,00 | 0,00 |
| 25 - 29 | 0 | 0 | 0 | 0,00 | 0,00 |
| 30 - 34 | 0 | 1 | 1 | 0,00 | 100,00 |
| 35 - 39 | 0 | 0 | 0 | 0,00 | 0,00 |
| 40 - 44 | 0 | 0 | 0 | 0,00 | 0,00 |
| 45 - 49 | 0 | 0 | 0 | 0,00 | 0,00 |
| 50 - 54 | 0 | 0 | 0 | 0,00 | 0,00 |
| 55 - 59 | 0 | 0 | 0 | 0,00 | 0,00 |
| 60 - 64 | 0 | 0 | 0 | 0,00 | 0,00 |
| 65 - 69 | 0 | 0 | 0 | 0,00 | 0,00 |
| 70 - 74 | 0 | 0 | 0 | 0,00 | 0,00 |
| 75 - 79 | 0 | 0 | 0 | 0,00 | 0,00 |
| 80 - 84 | 0 | 0 | 0 | 0,00 | 0,00 |
| 85 - 89 | 0 | 0 | 0 | 0,00 | 0,00 |
| 90 - 94 | 0 | 0 | 0 | 0,00 | 0,00 |
| 95 - 99 | 0 | 0 | 0 | 0,00 | 0,00 |
| 100 - 104 | 0 | 0 | 0 | 0,00 | 0,00 |
| 105 - 109 | 0 | 0 | 0 | 0,00 | 0,00 |
| 110 - 110 | 0 | 0 | 0 | 0,00 | 0,00 |
| Totales | 1 | 3 | 4 | 25,00 | 75,00 |



PIRÁMIDE DE POBLACIÓN (HASTA: 15/08/2011)

251 ZAMBIA





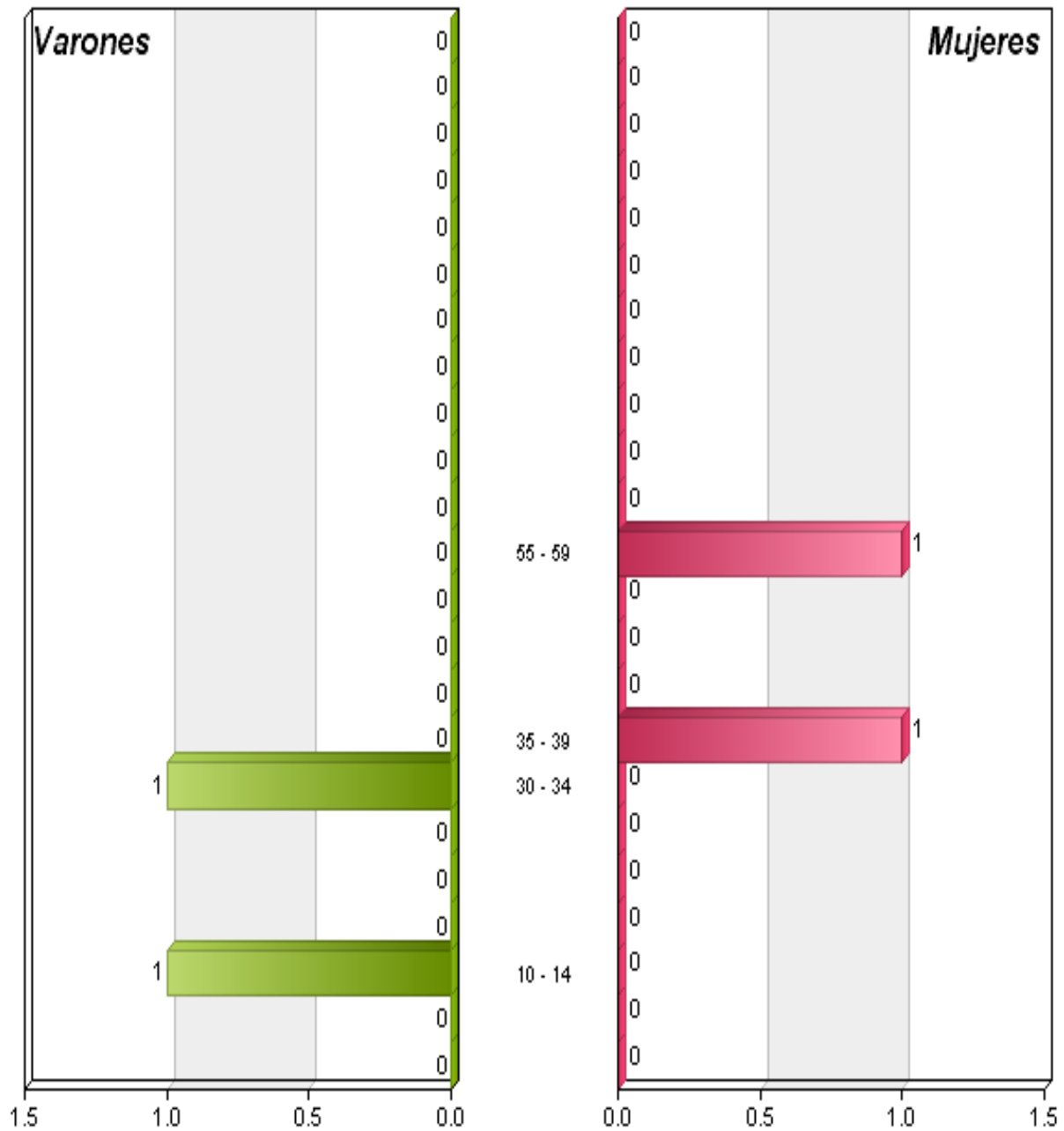
PIRÁMIDE DE POBLACIÓN (HASTA: 15/08/2011)

| Nacionalidad: 301 CANADA | | | | | |
|--------------------------|----------|----------|----------|--------------|--------------|
| Edades | Varones | Mujeres | Total | % Varones | % Mujeres |
| 0 - 4 | 0 | 0 | 0 | 0,00 | 0,00 |
| 5 - 9 | 0 | 0 | 0 | 0,00 | 0,00 |
| 10 - 14 | 1 | 0 | 1 | 100,00 | 0,00 |
| 15 - 19 | 0 | 0 | 0 | 0,00 | 0,00 |
| 20 - 24 | 0 | 0 | 0 | 0,00 | 0,00 |
| 25 - 29 | 0 | 0 | 0 | 0,00 | 0,00 |
| 30 - 34 | 1 | 0 | 1 | 100,00 | 0,00 |
| 35 - 39 | 0 | 1 | 1 | 0,00 | 100,00 |
| 40 - 44 | 0 | 0 | 0 | 0,00 | 0,00 |
| 45 - 49 | 0 | 0 | 0 | 0,00 | 0,00 |
| 50 - 54 | 0 | 0 | 0 | 0,00 | 0,00 |
| 55 - 59 | 0 | 1 | 1 | 0,00 | 100,00 |
| 60 - 64 | 0 | 0 | 0 | 0,00 | 0,00 |
| 65 - 69 | 0 | 0 | 0 | 0,00 | 0,00 |
| 70 - 74 | 0 | 0 | 0 | 0,00 | 0,00 |
| 75 - 79 | 0 | 0 | 0 | 0,00 | 0,00 |
| 80 - 84 | 0 | 0 | 0 | 0,00 | 0,00 |
| 85 - 89 | 0 | 0 | 0 | 0,00 | 0,00 |
| 90 - 94 | 0 | 0 | 0 | 0,00 | 0,00 |
| 95 - 99 | 0 | 0 | 0 | 0,00 | 0,00 |
| 100 - 104 | 0 | 0 | 0 | 0,00 | 0,00 |
| 105 - 109 | 0 | 0 | 0 | 0,00 | 0,00 |
| 110 - 110 | 0 | 0 | 0 | 0,00 | 0,00 |
| Totales | 2 | 2 | 4 | 50,00 | 50,00 |



PIRÁMIDE DE POBLACIÓN (HASTA: 15/08/2011)

301 CANADA





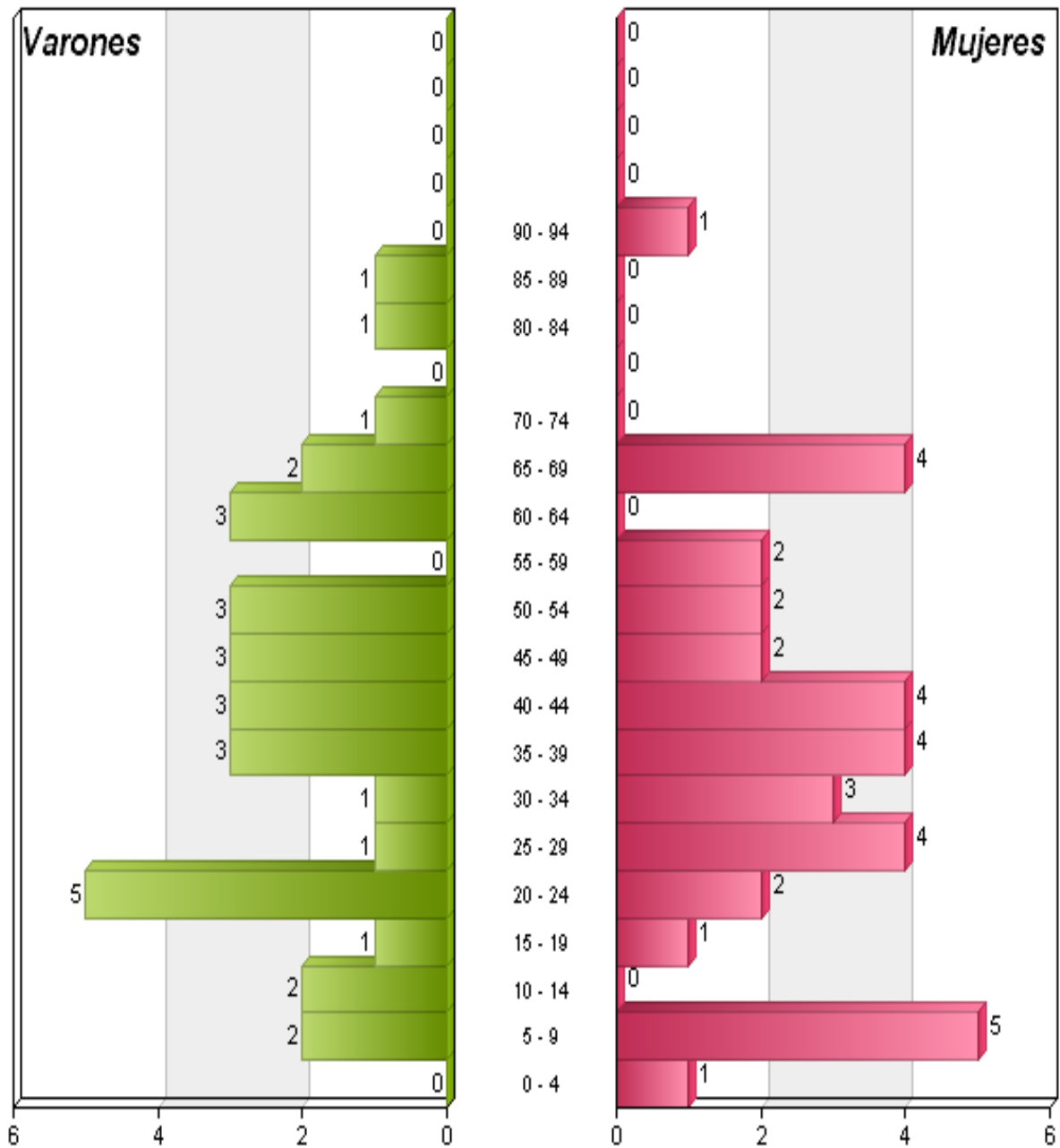
PIRÁMIDE DE POBLACIÓN (HASTA: 15/08/2011)

| Nacionalidad: 302 ESTADOS UNIDOS | | | | | |
|----------------------------------|-----------|-----------|-----------|--------------|--------------|
| Edades | Varones | Mujeres | Total | % Varones | % Mujeres |
| 0 - 4 | 0 | 1 | 1 | 0,00 | 100,00 |
| 5 - 9 | 2 | 5 | 7 | 28,57 | 71,43 |
| 10 - 14 | 2 | 0 | 2 | 100,00 | 0,00 |
| 15 - 19 | 1 | 1 | 2 | 50,00 | 50,00 |
| 20 - 24 | 5 | 2 | 7 | 71,43 | 28,57 |
| 25 - 29 | 1 | 4 | 5 | 20,00 | 80,00 |
| 30 - 34 | 1 | 3 | 4 | 25,00 | 75,00 |
| 35 - 39 | 3 | 4 | 7 | 42,86 | 57,14 |
| 40 - 44 | 3 | 4 | 7 | 42,86 | 57,14 |
| 45 - 49 | 3 | 2 | 5 | 60,00 | 40,00 |
| 50 - 54 | 3 | 2 | 5 | 60,00 | 40,00 |
| 55 - 59 | 0 | 2 | 2 | 0,00 | 100,00 |
| 60 - 64 | 3 | 0 | 3 | 100,00 | 0,00 |
| 65 - 69 | 2 | 4 | 6 | 33,33 | 66,67 |
| 70 - 74 | 1 | 0 | 1 | 100,00 | 0,00 |
| 75 - 79 | 0 | 0 | 0 | 0,00 | 0,00 |
| 80 - 84 | 1 | 0 | 1 | 100,00 | 0,00 |
| 85 - 89 | 1 | 0 | 1 | 100,00 | 0,00 |
| 90 - 94 | 0 | 1 | 1 | 0,00 | 100,00 |
| 95 - 99 | 0 | 0 | 0 | 0,00 | 0,00 |
| 100 - 104 | 0 | 0 | 0 | 0,00 | 0,00 |
| 105 - 109 | 0 | 0 | 0 | 0,00 | 0,00 |
| 110 - 110 | 0 | 0 | 0 | 0,00 | 0,00 |
| Totales | 32 | 35 | 67 | 47,76 | 52,24 |



PIRÁMIDE DE POBLACIÓN (HASTA: 15/08/2011)

302 ESTADOS UNIDOS





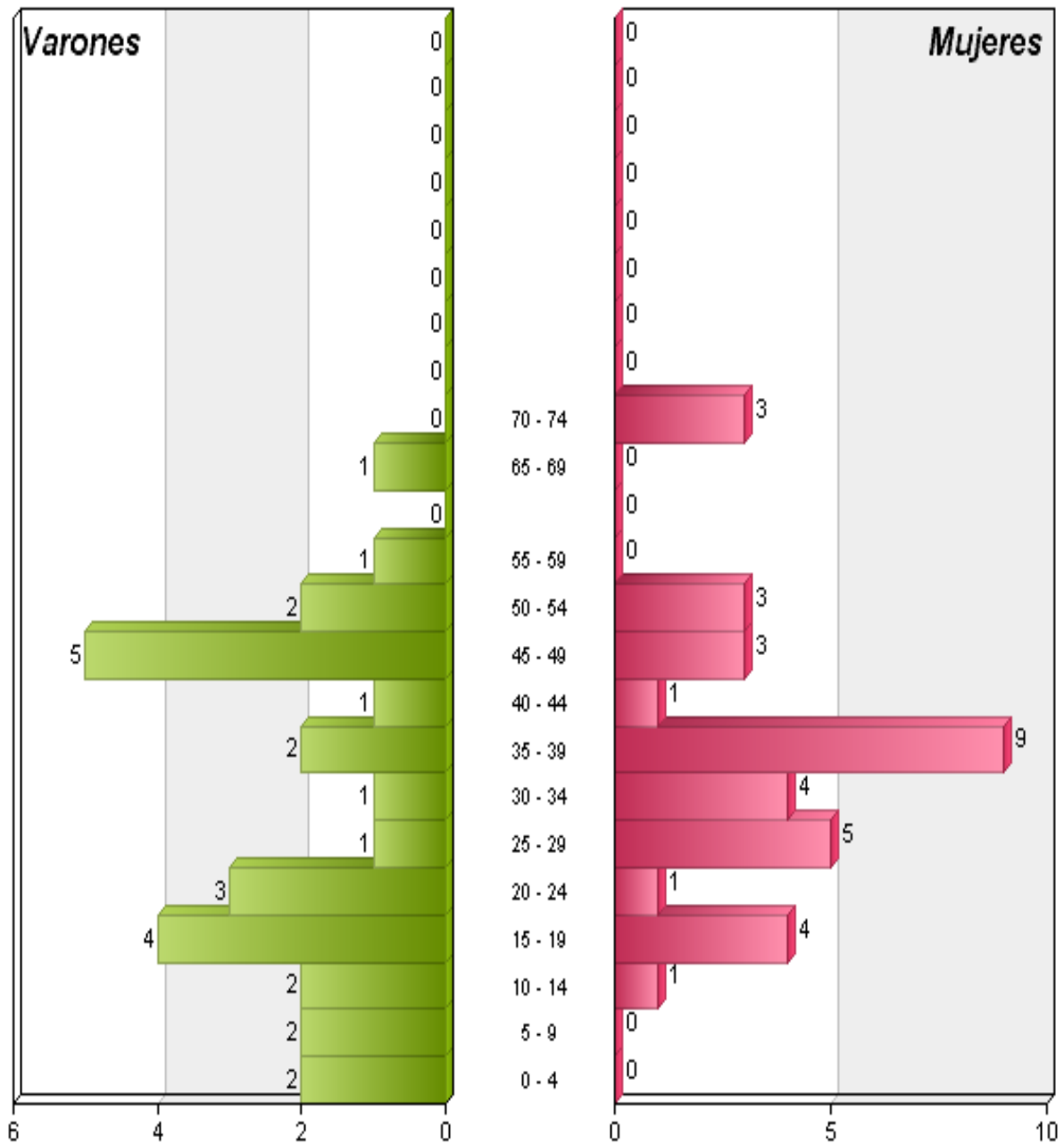
PIRÁMIDE DE POBLACIÓN (HASTA: 15/08/2011)

| Nacionalidad: 303 MEXICO | | | | | |
|--------------------------|-----------|-----------|-----------|--------------|--------------|
| Edades | Varones | Mujeres | Total | % Varones | % Mujeres |
| 0 - 4 | 2 | 0 | 2 | 100,00 | 0,00 |
| 5 - 9 | 2 | 0 | 2 | 100,00 | 0,00 |
| 10 - 14 | 2 | 1 | 3 | 66,67 | 33,33 |
| 15 - 19 | 4 | 4 | 8 | 50,00 | 50,00 |
| 20 - 24 | 3 | 1 | 4 | 75,00 | 25,00 |
| 25 - 29 | 1 | 5 | 6 | 16,67 | 83,33 |
| 30 - 34 | 1 | 4 | 5 | 20,00 | 80,00 |
| 35 - 39 | 2 | 9 | 11 | 18,18 | 81,82 |
| 40 - 44 | 1 | 1 | 2 | 50,00 | 50,00 |
| 45 - 49 | 5 | 3 | 8 | 62,50 | 37,50 |
| 50 - 54 | 2 | 3 | 5 | 40,00 | 60,00 |
| 55 - 59 | 1 | 0 | 1 | 100,00 | 0,00 |
| 60 - 64 | 0 | 0 | 0 | 0,00 | 0,00 |
| 65 - 69 | 1 | 0 | 1 | 100,00 | 0,00 |
| 70 - 74 | 0 | 3 | 3 | 0,00 | 100,00 |
| 75 - 79 | 0 | 0 | 0 | 0,00 | 0,00 |
| 80 - 84 | 0 | 0 | 0 | 0,00 | 0,00 |
| 85 - 89 | 0 | 0 | 0 | 0,00 | 0,00 |
| 90 - 94 | 0 | 0 | 0 | 0,00 | 0,00 |
| 95 - 99 | 0 | 0 | 0 | 0,00 | 0,00 |
| 100 - 104 | 0 | 0 | 0 | 0,00 | 0,00 |
| 105 - 109 | 0 | 0 | 0 | 0,00 | 0,00 |
| 110 - 110 | 0 | 0 | 0 | 0,00 | 0,00 |
| Totales | 27 | 34 | 61 | 44,26 | 55,74 |



PIRÁMIDE DE POBLACIÓN (HASTA: 15/08/2011)

303 MEXICO





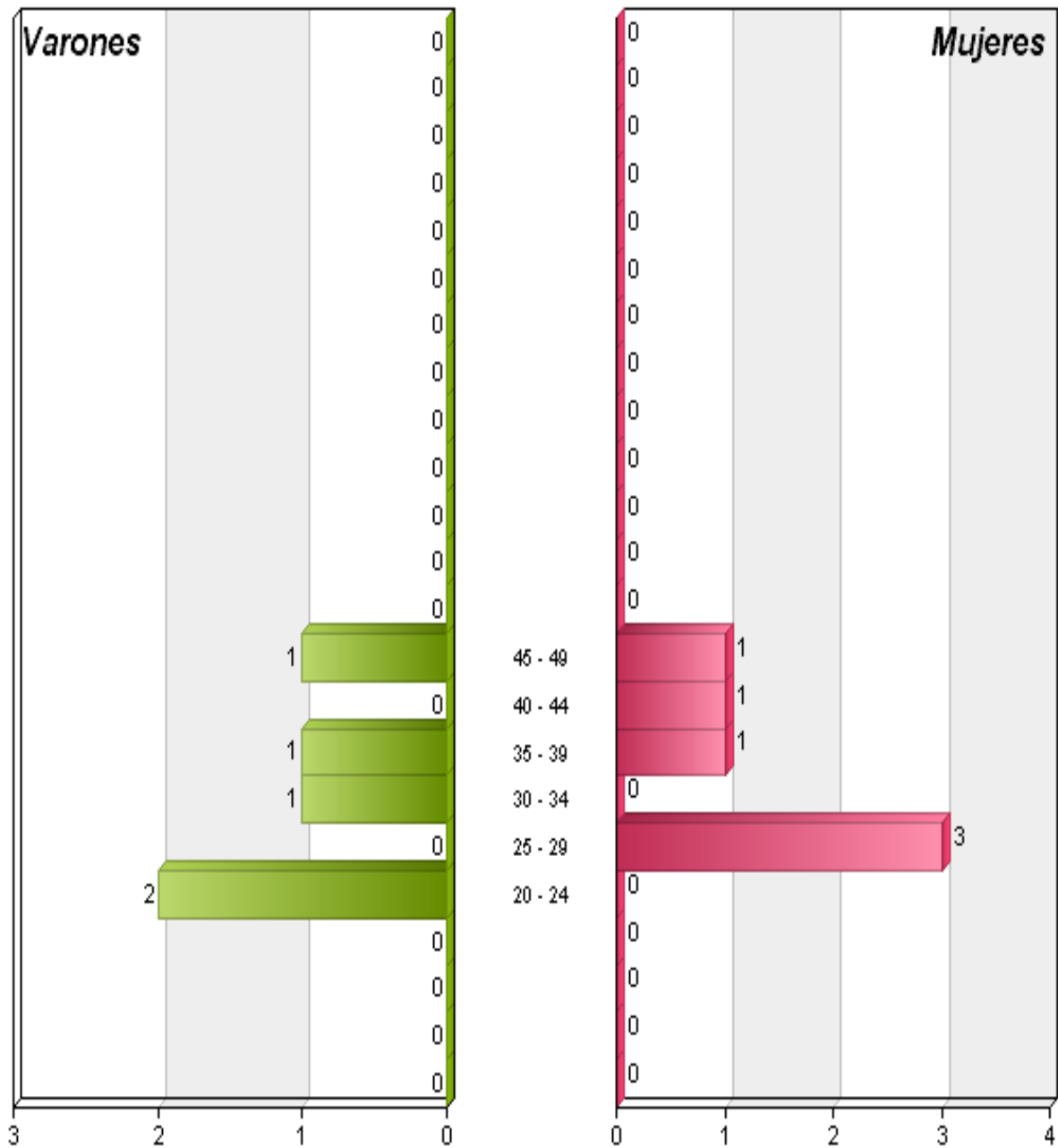
PIRÁMIDE DE POBLACIÓN (HASTA: 15/08/2011)

| Nacionalidad: 314 COSTA RICA | | | | | |
|------------------------------|----------|----------|-----------|--------------|--------------|
| Edades | Varones | Mujeres | Total | % Varones | % Mujeres |
| 0 - 4 | 0 | 0 | 0 | 0,00 | 0,00 |
| 5 - 9 | 0 | 0 | 0 | 0,00 | 0,00 |
| 10 - 14 | 0 | 0 | 0 | 0,00 | 0,00 |
| 15 - 19 | 0 | 0 | 0 | 0,00 | 0,00 |
| 20 - 24 | 2 | 0 | 2 | 100,00 | 0,00 |
| 25 - 29 | 0 | 3 | 3 | 0,00 | 100,00 |
| 30 - 34 | 1 | 0 | 1 | 100,00 | 0,00 |
| 35 - 39 | 1 | 1 | 2 | 50,00 | 50,00 |
| 40 - 44 | 0 | 1 | 1 | 0,00 | 100,00 |
| 45 - 49 | 1 | 1 | 2 | 50,00 | 50,00 |
| 50 - 54 | 0 | 0 | 0 | 0,00 | 0,00 |
| 55 - 59 | 0 | 0 | 0 | 0,00 | 0,00 |
| 60 - 64 | 0 | 0 | 0 | 0,00 | 0,00 |
| 65 - 69 | 0 | 0 | 0 | 0,00 | 0,00 |
| 70 - 74 | 0 | 0 | 0 | 0,00 | 0,00 |
| 75 - 79 | 0 | 0 | 0 | 0,00 | 0,00 |
| 80 - 84 | 0 | 0 | 0 | 0,00 | 0,00 |
| 85 - 89 | 0 | 0 | 0 | 0,00 | 0,00 |
| 90 - 94 | 0 | 0 | 0 | 0,00 | 0,00 |
| 95 - 99 | 0 | 0 | 0 | 0,00 | 0,00 |
| 100 - 104 | 0 | 0 | 0 | 0,00 | 0,00 |
| 105 - 109 | 0 | 0 | 0 | 0,00 | 0,00 |
| 110 - 110 | 0 | 0 | 0 | 0,00 | 0,00 |
| Totales | 5 | 6 | 11 | 45,45 | 54,55 |



PIRÁMIDE DE POBLACIÓN (HASTA: 15/08/2011)

314 COSTA RICA





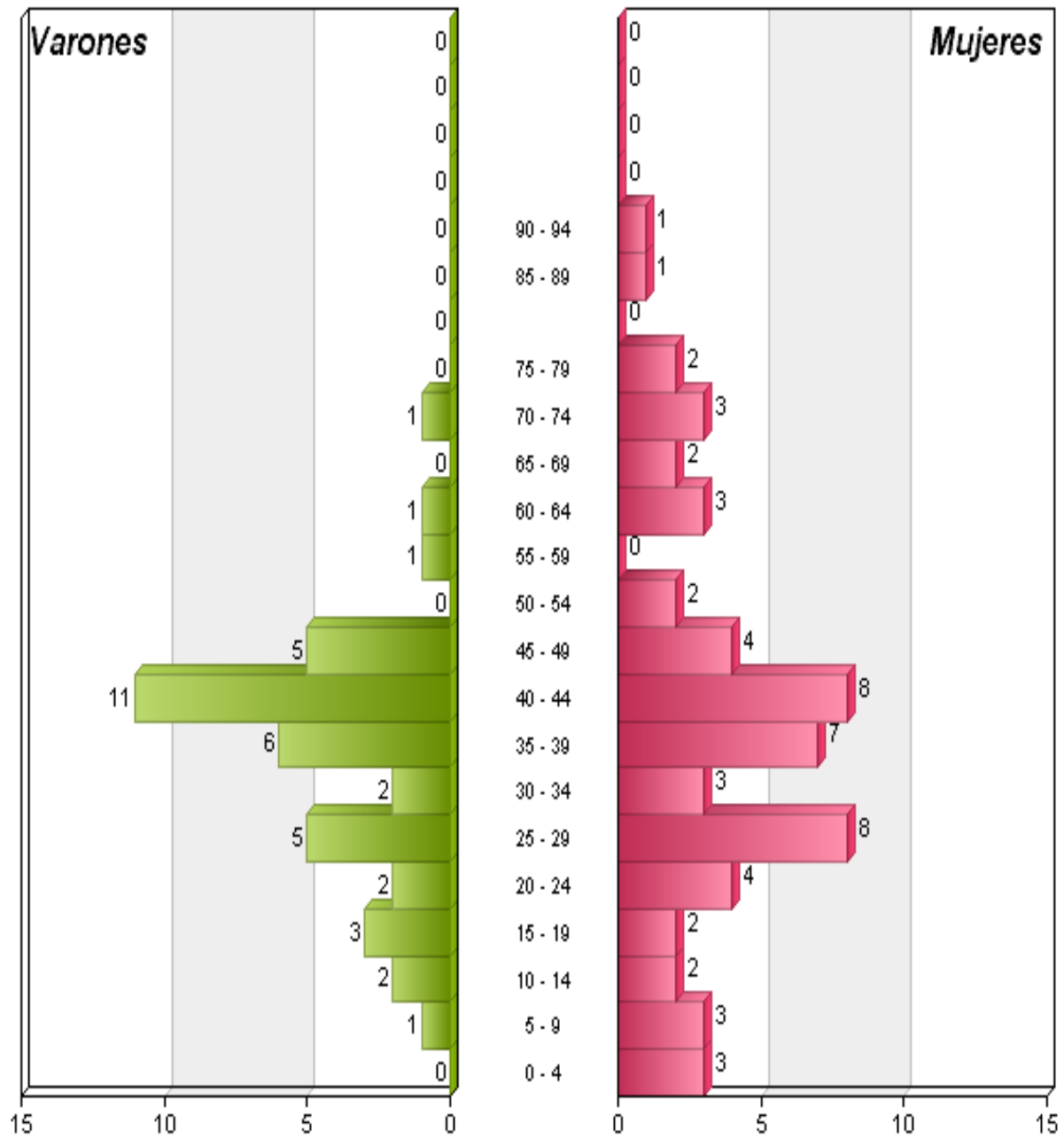
PIRÁMIDE DE POBLACIÓN (HASTA: 15/08/2011)

| Nacionalidad: 315 CUBA | | | | | |
|------------------------|-----------|-----------|-----------|--------------|--------------|
| Edades | Varones | Mujeres | Total | % Varones | % Mujeres |
| 0 - 4 | 0 | 3 | 3 | 0,00 | 100,00 |
| 5 - 9 | 1 | 3 | 4 | 25,00 | 75,00 |
| 10 - 14 | 2 | 2 | 4 | 50,00 | 50,00 |
| 15 - 19 | 3 | 2 | 5 | 60,00 | 40,00 |
| 20 - 24 | 2 | 4 | 6 | 33,33 | 66,67 |
| 25 - 29 | 5 | 8 | 13 | 38,46 | 61,54 |
| 30 - 34 | 2 | 3 | 5 | 40,00 | 60,00 |
| 35 - 39 | 6 | 7 | 13 | 46,15 | 53,85 |
| 40 - 44 | 11 | 8 | 19 | 57,89 | 42,11 |
| 45 - 49 | 5 | 4 | 9 | 55,56 | 44,44 |
| 50 - 54 | 0 | 2 | 2 | 0,00 | 100,00 |
| 55 - 59 | 1 | 0 | 1 | 100,00 | 0,00 |
| 60 - 64 | 1 | 3 | 4 | 25,00 | 75,00 |
| 65 - 69 | 0 | 2 | 2 | 0,00 | 100,00 |
| 70 - 74 | 1 | 3 | 4 | 25,00 | 75,00 |
| 75 - 79 | 0 | 2 | 2 | 0,00 | 100,00 |
| 80 - 84 | 0 | 0 | 0 | 0,00 | 0,00 |
| 85 - 89 | 0 | 1 | 1 | 0,00 | 100,00 |
| 90 - 94 | 0 | 1 | 1 | 0,00 | 100,00 |
| 95 - 99 | 0 | 0 | 0 | 0,00 | 0,00 |
| 100 - 104 | 0 | 0 | 0 | 0,00 | 0,00 |
| 105 - 109 | 0 | 0 | 0 | 0,00 | 0,00 |
| 110 - 110 | 0 | 0 | 0 | 0,00 | 0,00 |
| Totales | 40 | 58 | 98 | 40,82 | 59,18 |



PIRÁMIDE DE POBLACIÓN (HASTA: 15/08/2011)

315 CUBA





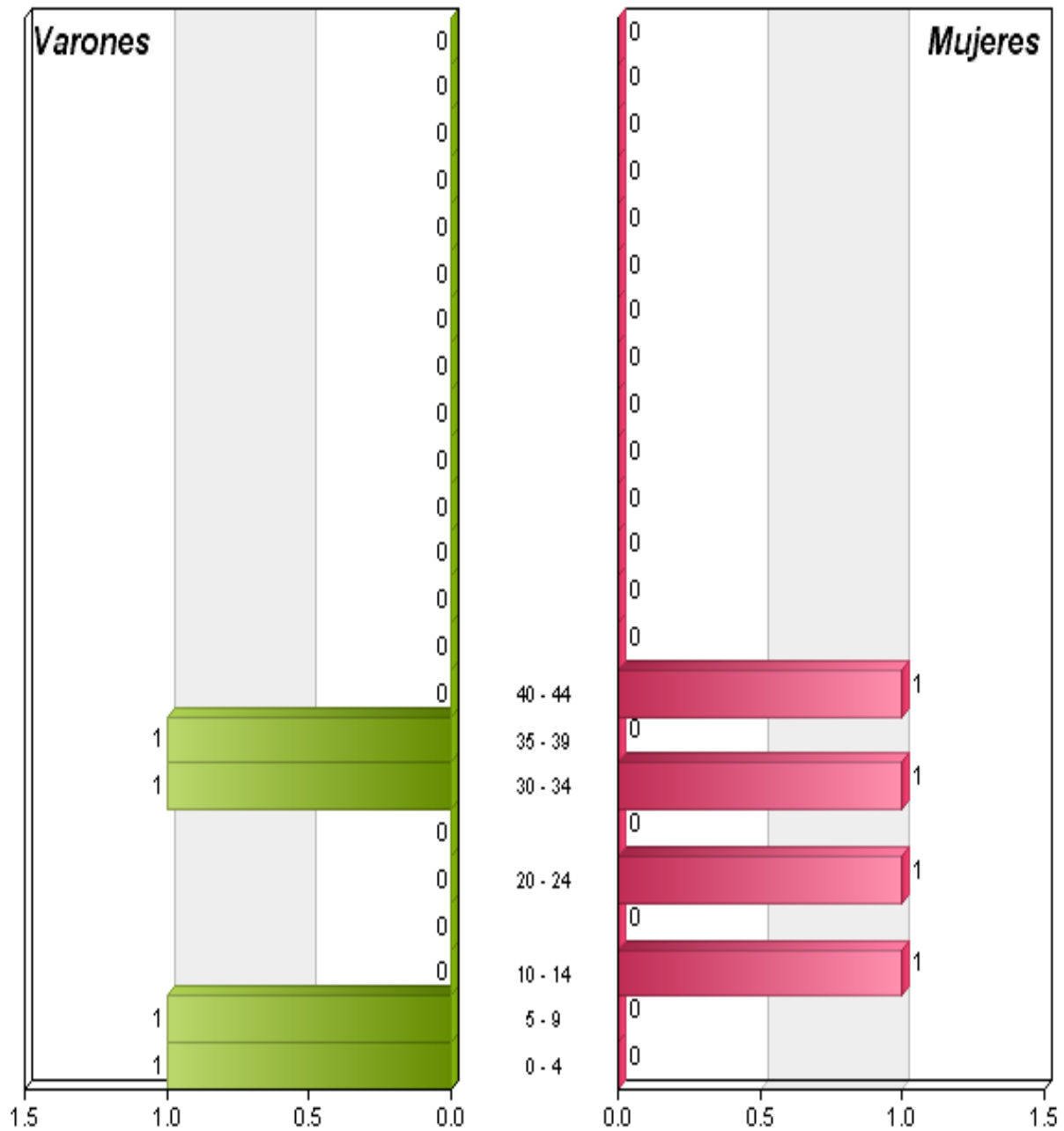
PIRÁMIDE DE POBLACIÓN (HASTA: 15/08/2011)

| Nacionalidad: 316 DOMINICA | | | | | |
|----------------------------|----------|----------|----------|--------------|--------------|
| Edades | Varones | Mujeres | Total | % Varones | % Mujeres |
| 0 - 4 | 1 | 0 | 1 | 100,00 | 0,00 |
| 5 - 9 | 1 | 0 | 1 | 100,00 | 0,00 |
| 10 - 14 | 0 | 1 | 1 | 0,00 | 100,00 |
| 15 - 19 | 0 | 0 | 0 | 0,00 | 0,00 |
| 20 - 24 | 0 | 1 | 1 | 0,00 | 100,00 |
| 25 - 29 | 0 | 0 | 0 | 0,00 | 0,00 |
| 30 - 34 | 1 | 1 | 2 | 50,00 | 50,00 |
| 35 - 39 | 1 | 0 | 1 | 100,00 | 0,00 |
| 40 - 44 | 0 | 1 | 1 | 0,00 | 100,00 |
| 45 - 49 | 0 | 0 | 0 | 0,00 | 0,00 |
| 50 - 54 | 0 | 0 | 0 | 0,00 | 0,00 |
| 55 - 59 | 0 | 0 | 0 | 0,00 | 0,00 |
| 60 - 64 | 0 | 0 | 0 | 0,00 | 0,00 |
| 65 - 69 | 0 | 0 | 0 | 0,00 | 0,00 |
| 70 - 74 | 0 | 0 | 0 | 0,00 | 0,00 |
| 75 - 79 | 0 | 0 | 0 | 0,00 | 0,00 |
| 80 - 84 | 0 | 0 | 0 | 0,00 | 0,00 |
| 85 - 89 | 0 | 0 | 0 | 0,00 | 0,00 |
| 90 - 94 | 0 | 0 | 0 | 0,00 | 0,00 |
| 95 - 99 | 0 | 0 | 0 | 0,00 | 0,00 |
| 100 - 104 | 0 | 0 | 0 | 0,00 | 0,00 |
| 105 - 109 | 0 | 0 | 0 | 0,00 | 0,00 |
| 110 - 110 | 0 | 0 | 0 | 0,00 | 0,00 |
| Totales | 4 | 4 | 8 | 50,00 | 50,00 |



PIRÁMIDE DE POBLACIÓN (HASTA: 15/08/2011)

316 DOMINICA





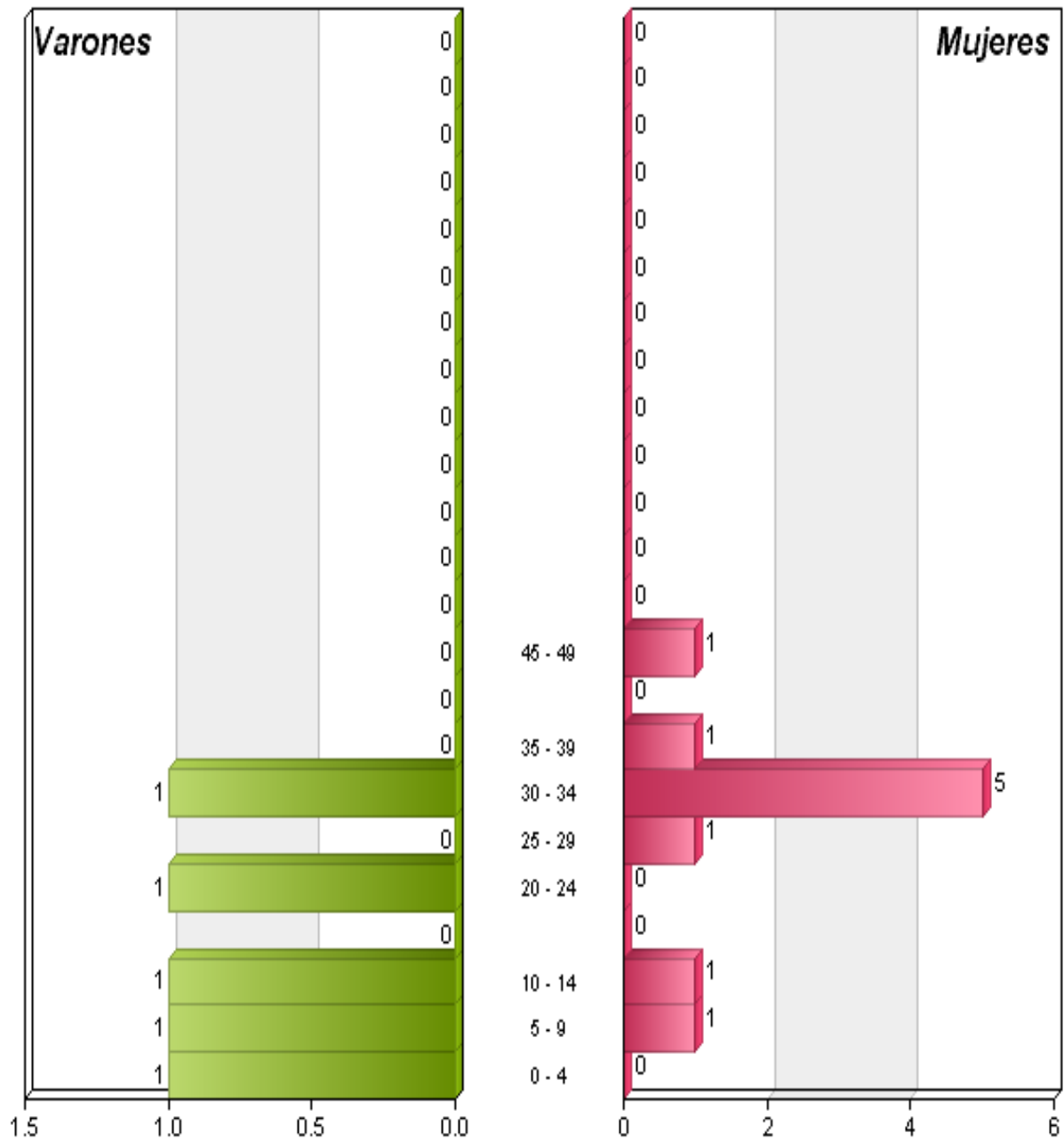
PIRÁMIDE DE POBLACIÓN (HASTA: 15/08/2011)

| Nacionalidad: 317 EL SALVADOR | | | | | |
|-------------------------------|----------|-----------|-----------|--------------|--------------|
| Edades | Varones | Mujeres | Total | % Varones | % Mujeres |
| 0 - 4 | 1 | 0 | 1 | 100,00 | 0,00 |
| 5 - 9 | 1 | 1 | 2 | 50,00 | 50,00 |
| 10 - 14 | 1 | 1 | 2 | 50,00 | 50,00 |
| 15 - 19 | 0 | 0 | 0 | 0,00 | 0,00 |
| 20 - 24 | 1 | 0 | 1 | 100,00 | 0,00 |
| 25 - 29 | 0 | 1 | 1 | 0,00 | 100,00 |
| 30 - 34 | 1 | 5 | 6 | 16,67 | 83,33 |
| 35 - 39 | 0 | 1 | 1 | 0,00 | 100,00 |
| 40 - 44 | 0 | 0 | 0 | 0,00 | 0,00 |
| 45 - 49 | 0 | 1 | 1 | 0,00 | 100,00 |
| 50 - 54 | 0 | 0 | 0 | 0,00 | 0,00 |
| 55 - 59 | 0 | 0 | 0 | 0,00 | 0,00 |
| 60 - 64 | 0 | 0 | 0 | 0,00 | 0,00 |
| 65 - 69 | 0 | 0 | 0 | 0,00 | 0,00 |
| 70 - 74 | 0 | 0 | 0 | 0,00 | 0,00 |
| 75 - 79 | 0 | 0 | 0 | 0,00 | 0,00 |
| 80 - 84 | 0 | 0 | 0 | 0,00 | 0,00 |
| 85 - 89 | 0 | 0 | 0 | 0,00 | 0,00 |
| 90 - 94 | 0 | 0 | 0 | 0,00 | 0,00 |
| 95 - 99 | 0 | 0 | 0 | 0,00 | 0,00 |
| 100 - 104 | 0 | 0 | 0 | 0,00 | 0,00 |
| 105 - 109 | 0 | 0 | 0 | 0,00 | 0,00 |
| 110 - 110 | 0 | 0 | 0 | 0,00 | 0,00 |
| Totales | 5 | 10 | 15 | 33,33 | 66,67 |



PIRÁMIDE DE POBLACIÓN (HASTA: 15/08/2011)

317 EL SALVADOR





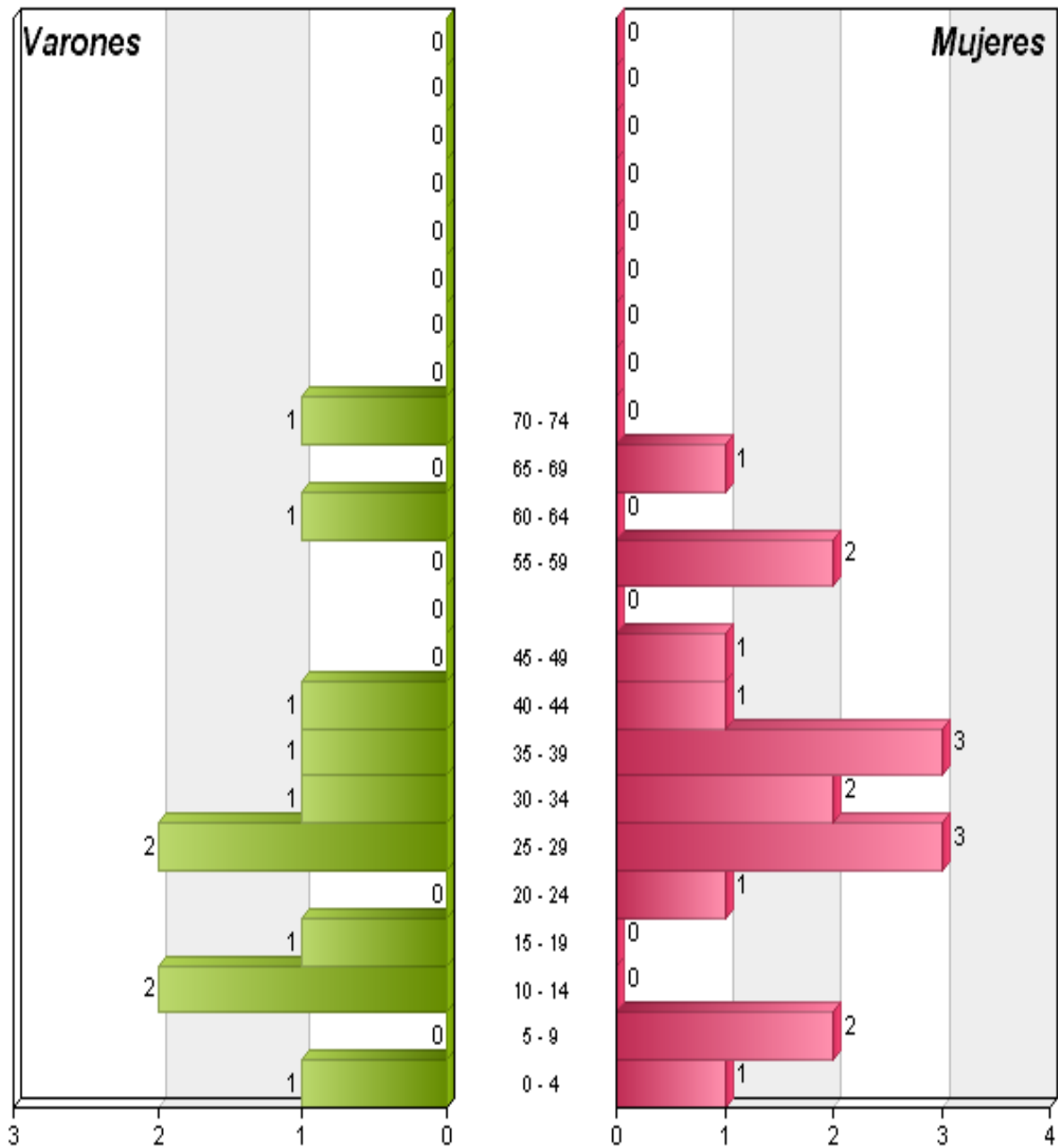
PIRÁMIDE DE POBLACIÓN (HASTA: 15/08/2011)

| Nacionalidad: 319 GUATEMALA | | | | | |
|-----------------------------|-----------|-----------|-----------|--------------|--------------|
| Edades | Varones | Mujeres | Total | % Varones | % Mujeres |
| 0 - 4 | 1 | 1 | 2 | 50,00 | 50,00 |
| 5 - 9 | 0 | 2 | 2 | 0,00 | 100,00 |
| 10 - 14 | 2 | 0 | 2 | 100,00 | 0,00 |
| 15 - 19 | 1 | 0 | 1 | 100,00 | 0,00 |
| 20 - 24 | 0 | 1 | 1 | 0,00 | 100,00 |
| 25 - 29 | 2 | 3 | 5 | 40,00 | 60,00 |
| 30 - 34 | 1 | 2 | 3 | 33,33 | 66,67 |
| 35 - 39 | 1 | 3 | 4 | 25,00 | 75,00 |
| 40 - 44 | 1 | 1 | 2 | 50,00 | 50,00 |
| 45 - 49 | 0 | 1 | 1 | 0,00 | 100,00 |
| 50 - 54 | 0 | 0 | 0 | 0,00 | 0,00 |
| 55 - 59 | 0 | 2 | 2 | 0,00 | 100,00 |
| 60 - 64 | 1 | 0 | 1 | 100,00 | 0,00 |
| 65 - 69 | 0 | 1 | 1 | 0,00 | 100,00 |
| 70 - 74 | 1 | 0 | 1 | 100,00 | 0,00 |
| 75 - 79 | 0 | 0 | 0 | 0,00 | 0,00 |
| 80 - 84 | 0 | 0 | 0 | 0,00 | 0,00 |
| 85 - 89 | 0 | 0 | 0 | 0,00 | 0,00 |
| 90 - 94 | 0 | 0 | 0 | 0,00 | 0,00 |
| 95 - 99 | 0 | 0 | 0 | 0,00 | 0,00 |
| 100 - 104 | 0 | 0 | 0 | 0,00 | 0,00 |
| 105 - 109 | 0 | 0 | 0 | 0,00 | 0,00 |
| 110 - 110 | 0 | 0 | 0 | 0,00 | 0,00 |
| Totales | 11 | 17 | 28 | 39,29 | 60,71 |



PIRÁMIDE DE POBLACIÓN (HASTA: 15/08/2011)

319 GUATEMALA





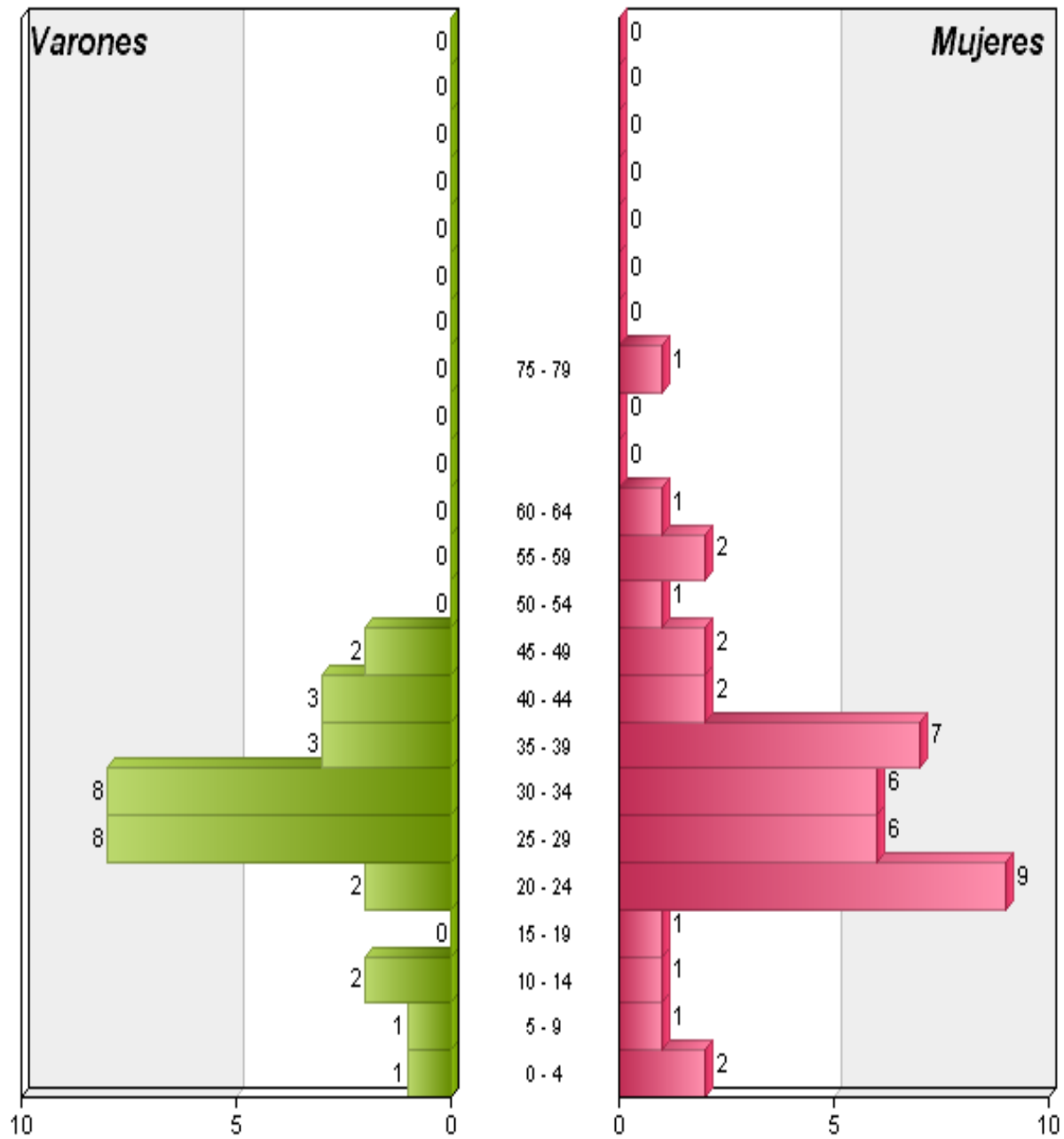
PIRÁMIDE DE POBLACIÓN (HASTA: 15/08/2011)

| Nacionalidad: 321 HONDURAS | | | | | |
|----------------------------|-----------|-----------|-----------|--------------|--------------|
| Edades | Varones | Mujeres | Total | % Varones | % Mujeres |
| 0 - 4 | 1 | 2 | 3 | 33,33 | 66,67 |
| 5 - 9 | 1 | 1 | 2 | 50,00 | 50,00 |
| 10 - 14 | 2 | 1 | 3 | 66,67 | 33,33 |
| 15 - 19 | 0 | 1 | 1 | 0,00 | 100,00 |
| 20 - 24 | 2 | 9 | 11 | 18,18 | 81,82 |
| 25 - 29 | 8 | 6 | 14 | 57,14 | 42,86 |
| 30 - 34 | 8 | 6 | 14 | 57,14 | 42,86 |
| 35 - 39 | 3 | 7 | 10 | 30,00 | 70,00 |
| 40 - 44 | 3 | 2 | 5 | 60,00 | 40,00 |
| 45 - 49 | 2 | 2 | 4 | 50,00 | 50,00 |
| 50 - 54 | 0 | 1 | 1 | 0,00 | 100,00 |
| 55 - 59 | 0 | 2 | 2 | 0,00 | 100,00 |
| 60 - 64 | 0 | 1 | 1 | 0,00 | 100,00 |
| 65 - 69 | 0 | 0 | 0 | 0,00 | 0,00 |
| 70 - 74 | 0 | 0 | 0 | 0,00 | 0,00 |
| 75 - 79 | 0 | 1 | 1 | 0,00 | 100,00 |
| 80 - 84 | 0 | 0 | 0 | 0,00 | 0,00 |
| 85 - 89 | 0 | 0 | 0 | 0,00 | 0,00 |
| 90 - 94 | 0 | 0 | 0 | 0,00 | 0,00 |
| 95 - 99 | 0 | 0 | 0 | 0,00 | 0,00 |
| 100 - 104 | 0 | 0 | 0 | 0,00 | 0,00 |
| 105 - 109 | 0 | 0 | 0 | 0,00 | 0,00 |
| 110 - 110 | 0 | 0 | 0 | 0,00 | 0,00 |
| Totales | 30 | 42 | 72 | 41,67 | 58,33 |



PIRÁMIDE DE POBLACIÓN (HASTA: 15/08/2011)

321 HONDURAS





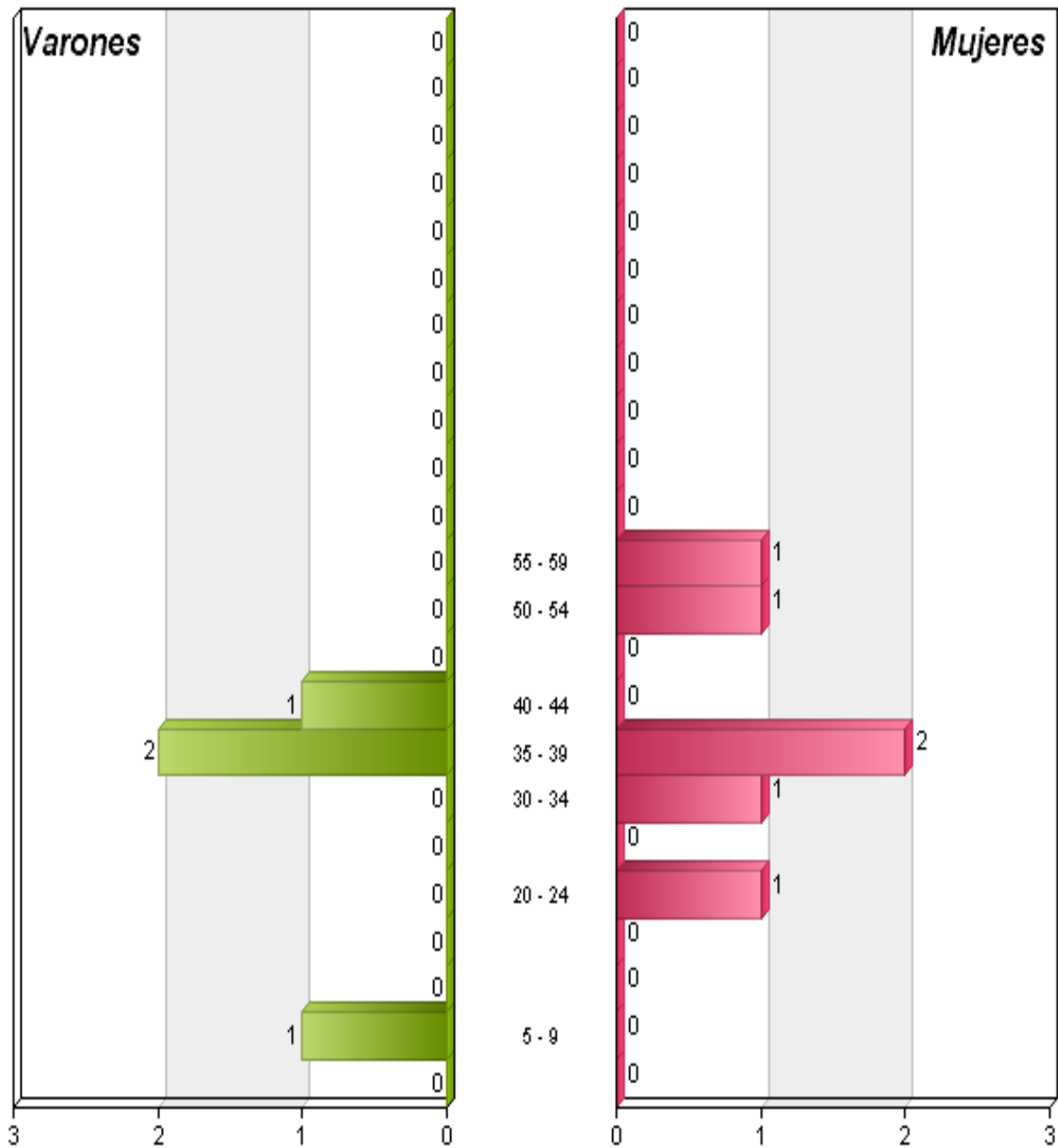
PIRÁMIDE DE POBLACIÓN (HASTA: 15/08/2011)

| Nacionalidad: 323 NICARAGUA | | | | | |
|-----------------------------|----------|----------|-----------|--------------|--------------|
| Edades | Varones | Mujeres | Total | % Varones | % Mujeres |
| 0 - 4 | 0 | 0 | 0 | 0,00 | 0,00 |
| 5 - 9 | 1 | 0 | 1 | 100,00 | 0,00 |
| 10 - 14 | 0 | 0 | 0 | 0,00 | 0,00 |
| 15 - 19 | 0 | 0 | 0 | 0,00 | 0,00 |
| 20 - 24 | 0 | 1 | 1 | 0,00 | 100,00 |
| 25 - 29 | 0 | 0 | 0 | 0,00 | 0,00 |
| 30 - 34 | 0 | 1 | 1 | 0,00 | 100,00 |
| 35 - 39 | 2 | 2 | 4 | 50,00 | 50,00 |
| 40 - 44 | 1 | 0 | 1 | 100,00 | 0,00 |
| 45 - 49 | 0 | 0 | 0 | 0,00 | 0,00 |
| 50 - 54 | 0 | 1 | 1 | 0,00 | 100,00 |
| 55 - 59 | 0 | 1 | 1 | 0,00 | 100,00 |
| 60 - 64 | 0 | 0 | 0 | 0,00 | 0,00 |
| 65 - 69 | 0 | 0 | 0 | 0,00 | 0,00 |
| 70 - 74 | 0 | 0 | 0 | 0,00 | 0,00 |
| 75 - 79 | 0 | 0 | 0 | 0,00 | 0,00 |
| 80 - 84 | 0 | 0 | 0 | 0,00 | 0,00 |
| 85 - 89 | 0 | 0 | 0 | 0,00 | 0,00 |
| 90 - 94 | 0 | 0 | 0 | 0,00 | 0,00 |
| 95 - 99 | 0 | 0 | 0 | 0,00 | 0,00 |
| 100 - 104 | 0 | 0 | 0 | 0,00 | 0,00 |
| 105 - 109 | 0 | 0 | 0 | 0,00 | 0,00 |
| 110 - 110 | 0 | 0 | 0 | 0,00 | 0,00 |
| Totales | 4 | 6 | 10 | 40,00 | 60,00 |



PIRÁMIDE DE POBLACIÓN (HASTA: 15/08/2011)

323 NICARAGUA





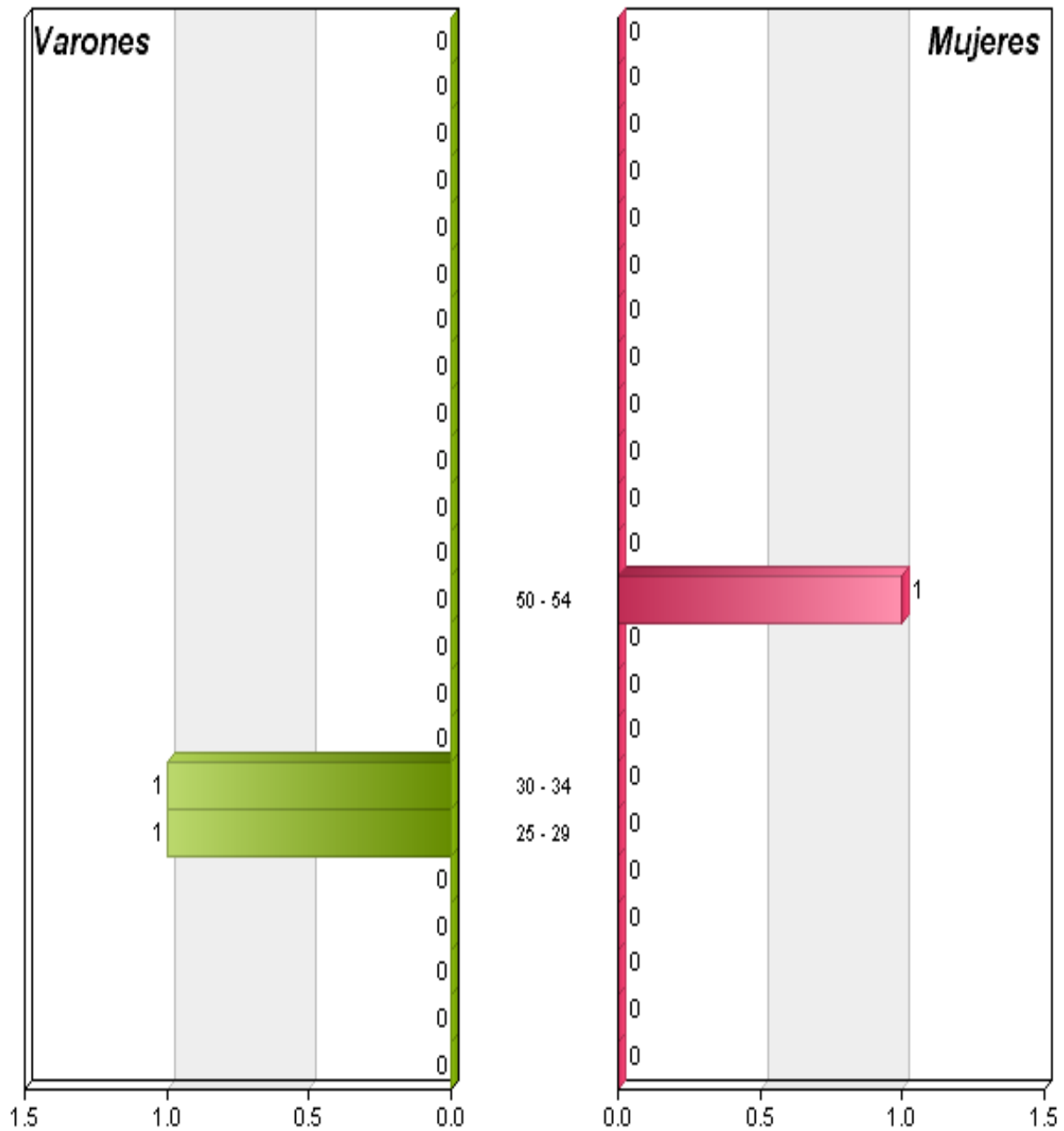
PIRÁMIDE DE POBLACIÓN (HASTA: 15/08/2011)

| Nacionalidad: 324 PANAMA | | | | | |
|--------------------------|----------|----------|----------|--------------|--------------|
| Edades | Varones | Mujeres | Total | % Varones | % Mujeres |
| 0 - 4 | 0 | 0 | 0 | 0,00 | 0,00 |
| 5 - 9 | 0 | 0 | 0 | 0,00 | 0,00 |
| 10 - 14 | 0 | 0 | 0 | 0,00 | 0,00 |
| 15 - 19 | 0 | 0 | 0 | 0,00 | 0,00 |
| 20 - 24 | 0 | 0 | 0 | 0,00 | 0,00 |
| 25 - 29 | 1 | 0 | 1 | 100,00 | 0,00 |
| 30 - 34 | 1 | 0 | 1 | 100,00 | 0,00 |
| 35 - 39 | 0 | 0 | 0 | 0,00 | 0,00 |
| 40 - 44 | 0 | 0 | 0 | 0,00 | 0,00 |
| 45 - 49 | 0 | 0 | 0 | 0,00 | 0,00 |
| 50 - 54 | 0 | 1 | 1 | 0,00 | 100,00 |
| 55 - 59 | 0 | 0 | 0 | 0,00 | 0,00 |
| 60 - 64 | 0 | 0 | 0 | 0,00 | 0,00 |
| 65 - 69 | 0 | 0 | 0 | 0,00 | 0,00 |
| 70 - 74 | 0 | 0 | 0 | 0,00 | 0,00 |
| 75 - 79 | 0 | 0 | 0 | 0,00 | 0,00 |
| 80 - 84 | 0 | 0 | 0 | 0,00 | 0,00 |
| 85 - 89 | 0 | 0 | 0 | 0,00 | 0,00 |
| 90 - 94 | 0 | 0 | 0 | 0,00 | 0,00 |
| 95 - 99 | 0 | 0 | 0 | 0,00 | 0,00 |
| 100 - 104 | 0 | 0 | 0 | 0,00 | 0,00 |
| 105 - 109 | 0 | 0 | 0 | 0,00 | 0,00 |
| 110 - 110 | 0 | 0 | 0 | 0,00 | 0,00 |
| Totales | 2 | 1 | 3 | 66,67 | 33,33 |



PIRÁMIDE DE POBLACIÓN (HASTA: 15/08/2011)

324 PANAMA





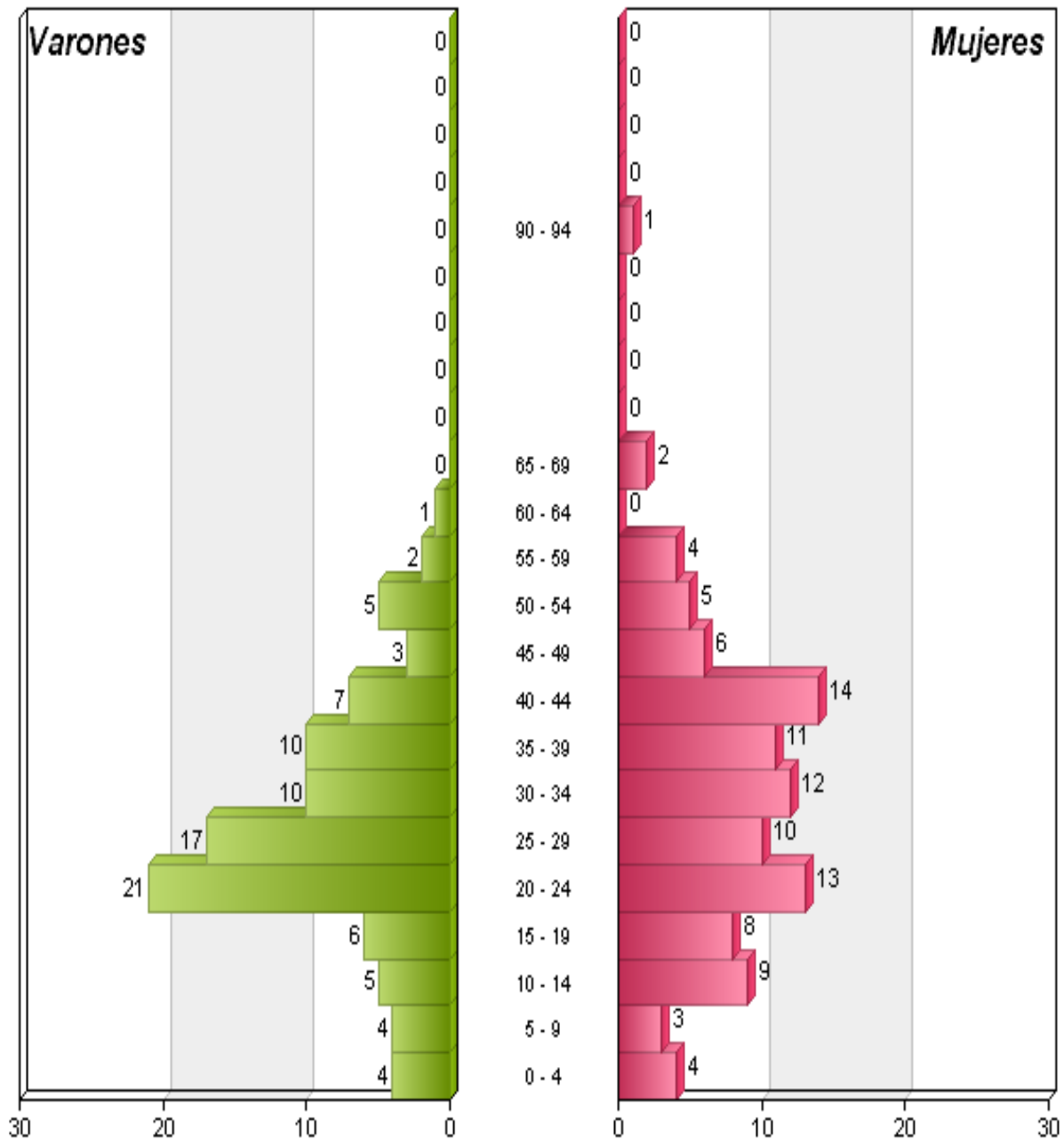
PIRÁMIDE DE POBLACIÓN (HASTA: 15/08/2011)

| Nacionalidad: 326 REP. DOMINICANA | | | | | |
|-----------------------------------|-----------|------------|------------|--------------|--------------|
| Edades | Varones | Mujeres | Total | % Varones | % Mujeres |
| 0 - 4 | 4 | 4 | 8 | 50,00 | 50,00 |
| 5 - 9 | 4 | 3 | 7 | 57,14 | 42,86 |
| 10 - 14 | 5 | 9 | 14 | 35,71 | 64,29 |
| 15 - 19 | 6 | 8 | 14 | 42,86 | 57,14 |
| 20 - 24 | 21 | 13 | 34 | 61,76 | 38,24 |
| 25 - 29 | 17 | 10 | 27 | 62,96 | 37,04 |
| 30 - 34 | 10 | 12 | 22 | 45,45 | 54,55 |
| 35 - 39 | 10 | 11 | 21 | 47,62 | 52,38 |
| 40 - 44 | 7 | 14 | 21 | 33,33 | 66,67 |
| 45 - 49 | 3 | 6 | 9 | 33,33 | 66,67 |
| 50 - 54 | 5 | 5 | 10 | 50,00 | 50,00 |
| 55 - 59 | 2 | 4 | 6 | 33,33 | 66,67 |
| 60 - 64 | 1 | 0 | 1 | 100,00 | 0,00 |
| 65 - 69 | 0 | 2 | 2 | 0,00 | 100,00 |
| 70 - 74 | 0 | 0 | 0 | 0,00 | 0,00 |
| 75 - 79 | 0 | 0 | 0 | 0,00 | 0,00 |
| 80 - 84 | 0 | 0 | 0 | 0,00 | 0,00 |
| 85 - 89 | 0 | 0 | 0 | 0,00 | 0,00 |
| 90 - 94 | 0 | 1 | 1 | 0,00 | 100,00 |
| 95 - 99 | 0 | 0 | 0 | 0,00 | 0,00 |
| 100 - 104 | 0 | 0 | 0 | 0,00 | 0,00 |
| 105 - 109 | 0 | 0 | 0 | 0,00 | 0,00 |
| 110 - 110 | 0 | 0 | 0 | 0,00 | 0,00 |
| Totales | 95 | 102 | 197 | 48,22 | 51,78 |



PIRÁMIDE DE POBLACIÓN (HASTA: 15/08/2011)

326 REP. DOMINICANA





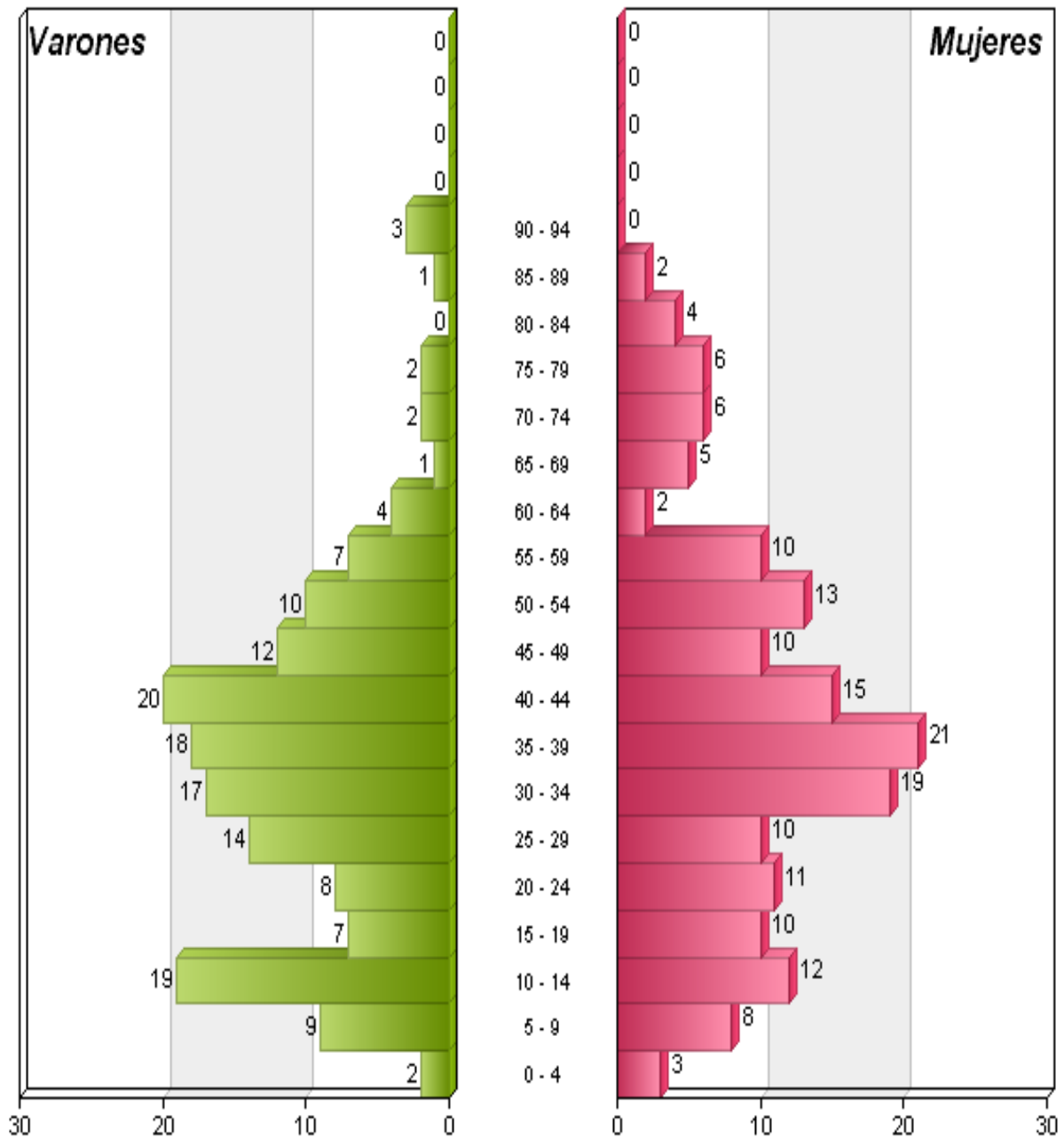
PIRÁMIDE DE POBLACIÓN (HASTA: 15/08/2011)

| Nacionalidad: 340 ARGENTINA | | | | | |
|-----------------------------|------------|------------|------------|--------------|--------------|
| Edades | Varones | Mujeres | Total | % Varones | % Mujeres |
| 0 - 4 | 2 | 3 | 5 | 40,00 | 60,00 |
| 5 - 9 | 9 | 8 | 17 | 52,94 | 47,06 |
| 10 - 14 | 19 | 12 | 31 | 61,29 | 38,71 |
| 15 - 19 | 7 | 10 | 17 | 41,18 | 58,82 |
| 20 - 24 | 8 | 11 | 19 | 42,11 | 57,89 |
| 25 - 29 | 14 | 10 | 24 | 58,33 | 41,67 |
| 30 - 34 | 17 | 19 | 36 | 47,22 | 52,78 |
| 35 - 39 | 18 | 21 | 39 | 46,15 | 53,85 |
| 40 - 44 | 20 | 15 | 35 | 57,14 | 42,86 |
| 45 - 49 | 12 | 10 | 22 | 54,55 | 45,45 |
| 50 - 54 | 10 | 13 | 23 | 43,48 | 56,52 |
| 55 - 59 | 7 | 10 | 17 | 41,18 | 58,82 |
| 60 - 64 | 4 | 2 | 6 | 66,67 | 33,33 |
| 65 - 69 | 1 | 5 | 6 | 16,67 | 83,33 |
| 70 - 74 | 2 | 6 | 8 | 25,00 | 75,00 |
| 75 - 79 | 2 | 6 | 8 | 25,00 | 75,00 |
| 80 - 84 | 0 | 4 | 4 | 0,00 | 100,00 |
| 85 - 89 | 1 | 2 | 3 | 33,33 | 66,67 |
| 90 - 94 | 3 | 0 | 3 | 100,00 | 0,00 |
| 95 - 99 | 0 | 0 | 0 | 0,00 | 0,00 |
| 100 - 104 | 0 | 0 | 0 | 0,00 | 0,00 |
| 105 - 109 | 0 | 0 | 0 | 0,00 | 0,00 |
| 110 - 110 | 0 | 0 | 0 | 0,00 | 0,00 |
| Totales | 156 | 167 | 323 | 48,30 | 51,70 |



PIRÁMIDE DE POBLACIÓN (HASTA: 15/08/2011)

340 ARGENTINA





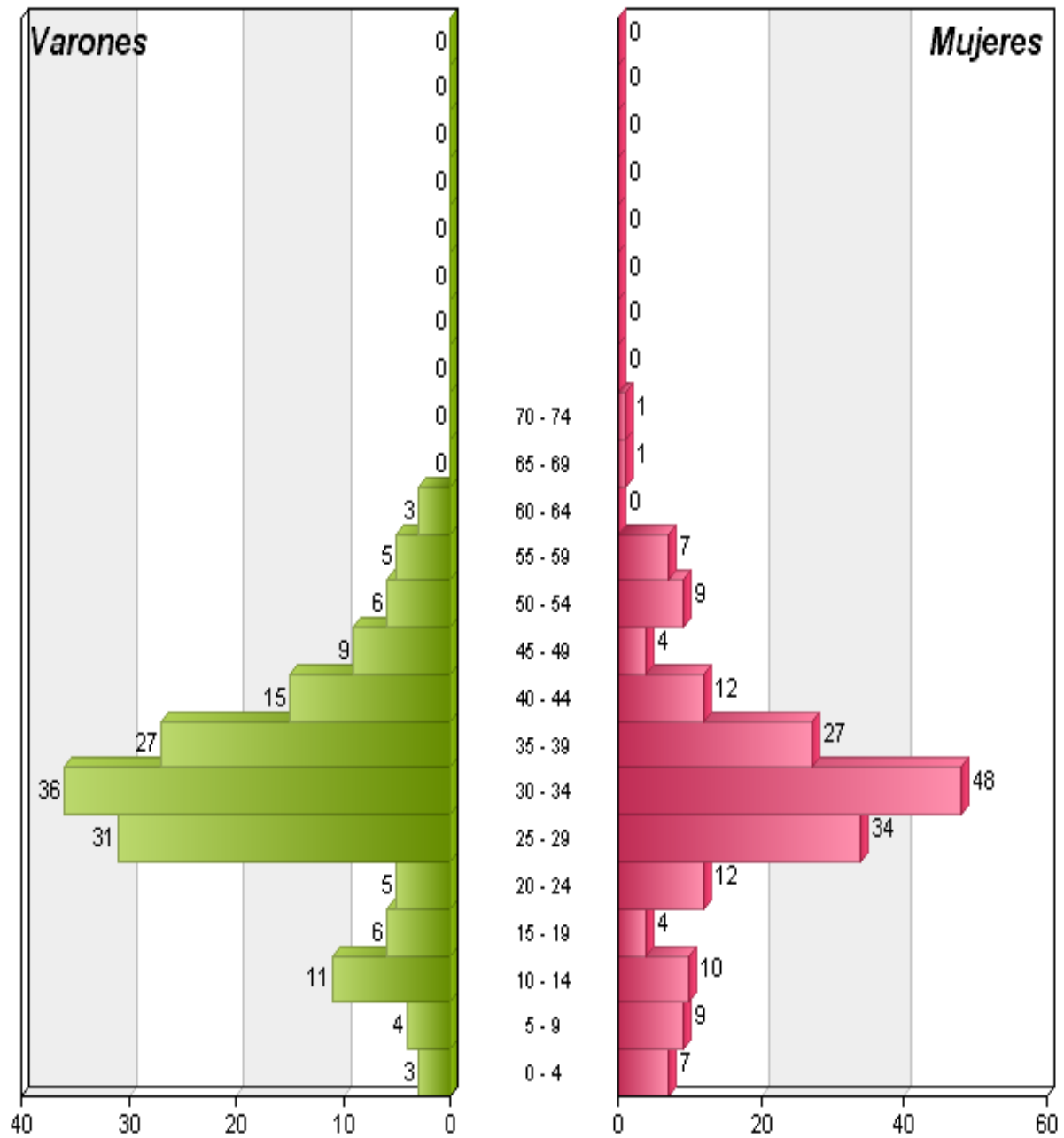
PIRÁMIDE DE POBLACIÓN (HASTA: 15/08/2011)

| Nacionalidad: 341 BOLIVIA | | | | | |
|---------------------------|------------|------------|------------|--------------|--------------|
| Edades | Varones | Mujeres | Total | % Varones | % Mujeres |
| 0 - 4 | 3 | 7 | 10 | 30,00 | 70,00 |
| 5 - 9 | 4 | 9 | 13 | 30,77 | 69,23 |
| 10 - 14 | 11 | 10 | 21 | 52,38 | 47,62 |
| 15 - 19 | 6 | 4 | 10 | 60,00 | 40,00 |
| 20 - 24 | 5 | 12 | 17 | 29,41 | 70,59 |
| 25 - 29 | 31 | 34 | 65 | 47,69 | 52,31 |
| 30 - 34 | 36 | 48 | 84 | 42,86 | 57,14 |
| 35 - 39 | 27 | 27 | 54 | 50,00 | 50,00 |
| 40 - 44 | 15 | 12 | 27 | 55,56 | 44,44 |
| 45 - 49 | 9 | 4 | 13 | 69,23 | 30,77 |
| 50 - 54 | 6 | 9 | 15 | 40,00 | 60,00 |
| 55 - 59 | 5 | 7 | 12 | 41,67 | 58,33 |
| 60 - 64 | 3 | 0 | 3 | 100,00 | 0,00 |
| 65 - 69 | 0 | 1 | 1 | 0,00 | 100,00 |
| 70 - 74 | 0 | 1 | 1 | 0,00 | 100,00 |
| 75 - 79 | 0 | 0 | 0 | 0,00 | 0,00 |
| 80 - 84 | 0 | 0 | 0 | 0,00 | 0,00 |
| 85 - 89 | 0 | 0 | 0 | 0,00 | 0,00 |
| 90 - 94 | 0 | 0 | 0 | 0,00 | 0,00 |
| 95 - 99 | 0 | 0 | 0 | 0,00 | 0,00 |
| 100 - 104 | 0 | 0 | 0 | 0,00 | 0,00 |
| 105 - 109 | 0 | 0 | 0 | 0,00 | 0,00 |
| 110 - 110 | 0 | 0 | 0 | 0,00 | 0,00 |
| Totales | 161 | 185 | 346 | 46,53 | 53,47 |



PIRÁMIDE DE POBLACIÓN (HASTA: 15/08/2011)

341 BOLIVIA





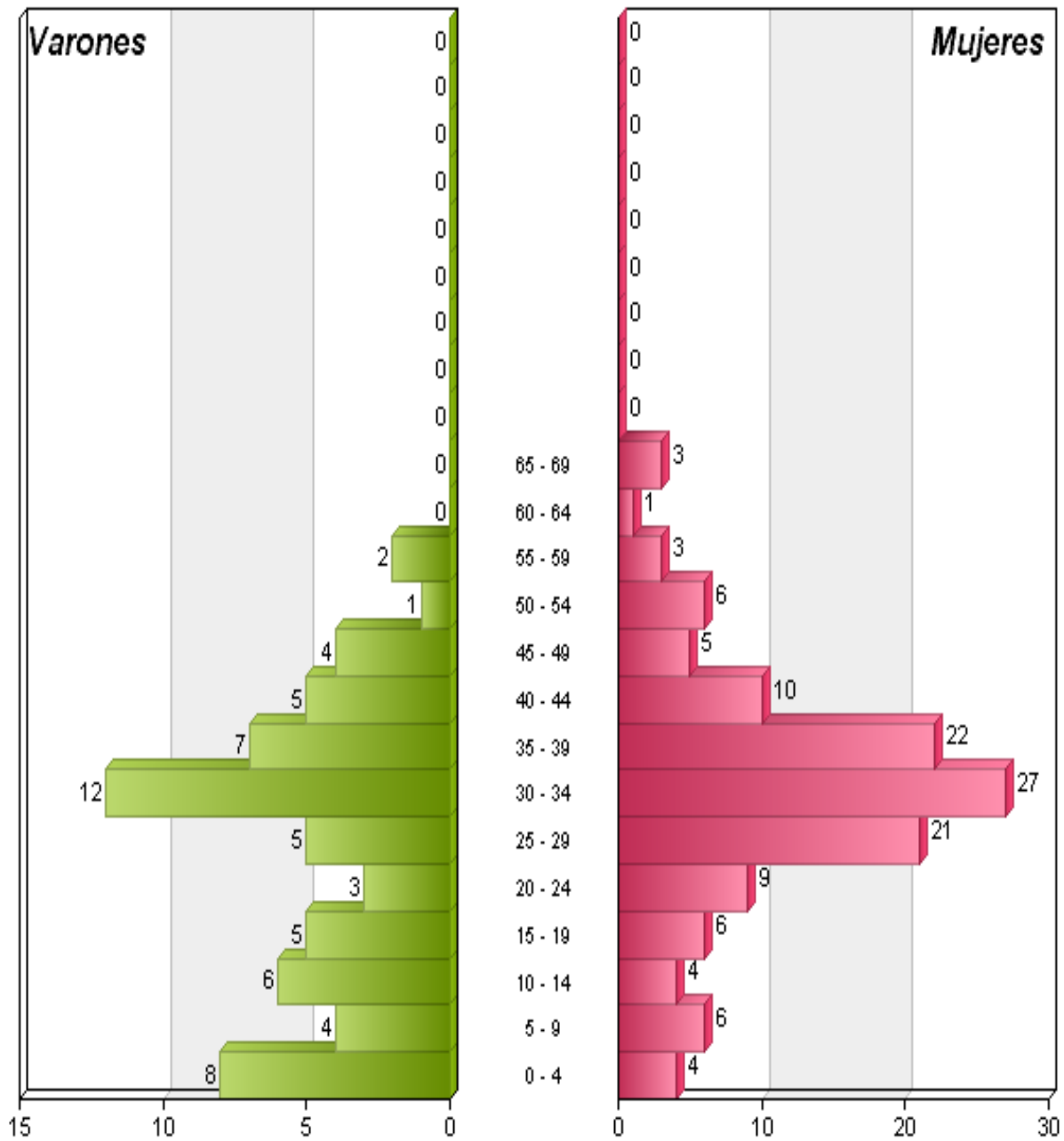
PIRÁMIDE DE POBLACIÓN (HASTA: 15/08/2011)

| Nacionalidad: 342 BRASIL | | | | | |
|--------------------------|-----------|------------|------------|--------------|--------------|
| Edades | Varones | Mujeres | Total | % Varones | % Mujeres |
| 0 - 4 | 8 | 4 | 12 | 66,67 | 33,33 |
| 5 - 9 | 4 | 6 | 10 | 40,00 | 60,00 |
| 10 - 14 | 6 | 4 | 10 | 60,00 | 40,00 |
| 15 - 19 | 5 | 6 | 11 | 45,45 | 54,55 |
| 20 - 24 | 3 | 9 | 12 | 25,00 | 75,00 |
| 25 - 29 | 5 | 21 | 26 | 19,23 | 80,77 |
| 30 - 34 | 12 | 27 | 39 | 30,77 | 69,23 |
| 35 - 39 | 7 | 22 | 29 | 24,14 | 75,86 |
| 40 - 44 | 5 | 10 | 15 | 33,33 | 66,67 |
| 45 - 49 | 4 | 5 | 9 | 44,44 | 55,56 |
| 50 - 54 | 1 | 6 | 7 | 14,29 | 85,71 |
| 55 - 59 | 2 | 3 | 5 | 40,00 | 60,00 |
| 60 - 64 | 0 | 1 | 1 | 0,00 | 100,00 |
| 65 - 69 | 0 | 3 | 3 | 0,00 | 100,00 |
| 70 - 74 | 0 | 0 | 0 | 0,00 | 0,00 |
| 75 - 79 | 0 | 0 | 0 | 0,00 | 0,00 |
| 80 - 84 | 0 | 0 | 0 | 0,00 | 0,00 |
| 85 - 89 | 0 | 0 | 0 | 0,00 | 0,00 |
| 90 - 94 | 0 | 0 | 0 | 0,00 | 0,00 |
| 95 - 99 | 0 | 0 | 0 | 0,00 | 0,00 |
| 100 - 104 | 0 | 0 | 0 | 0,00 | 0,00 |
| 105 - 109 | 0 | 0 | 0 | 0,00 | 0,00 |
| 110 - 110 | 0 | 0 | 0 | 0,00 | 0,00 |
| Totales | 62 | 127 | 189 | 32,80 | 67,20 |



PIRÁMIDE DE POBLACIÓN (HASTA: 15/08/2011)

342 BRASIL





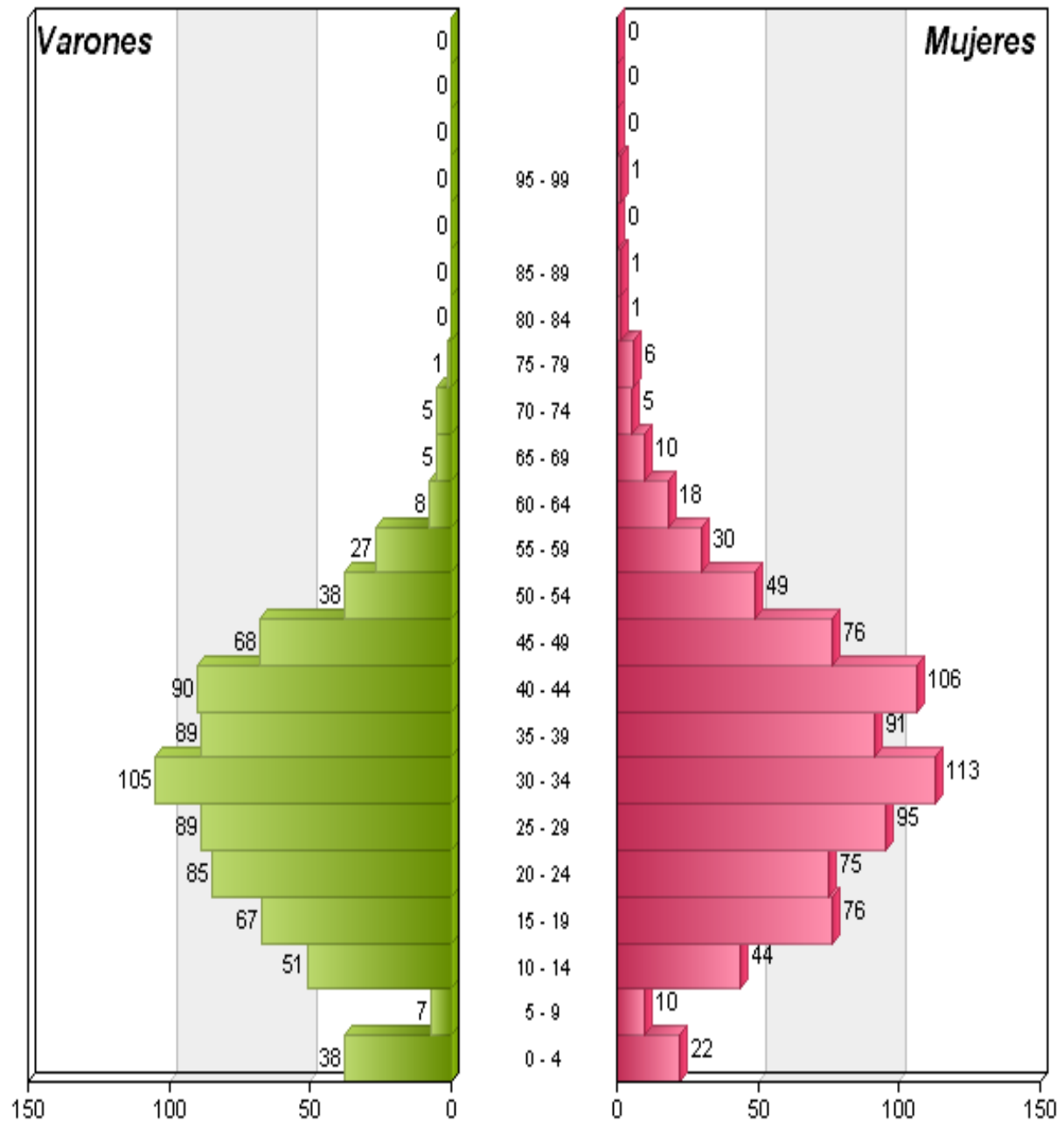
PIRÁMIDE DE POBLACIÓN (HASTA: 15/08/2011)

| Nacionalidad: 343 COLOMBIA | | | | | |
|----------------------------|------------|------------|-------------|--------------|--------------|
| Edades | Varones | Mujeres | Total | % Varones | % Mujeres |
| 0 - 4 | 38 | 22 | 60 | 63,33 | 36,67 |
| 5 - 9 | 7 | 10 | 17 | 41,18 | 58,82 |
| 10 - 14 | 51 | 44 | 95 | 53,68 | 46,32 |
| 15 - 19 | 67 | 76 | 143 | 46,85 | 53,15 |
| 20 - 24 | 85 | 75 | 160 | 53,13 | 46,88 |
| 25 - 29 | 89 | 95 | 184 | 48,37 | 51,63 |
| 30 - 34 | 105 | 113 | 218 | 48,17 | 51,83 |
| 35 - 39 | 89 | 91 | 180 | 49,44 | 50,56 |
| 40 - 44 | 90 | 106 | 196 | 45,92 | 54,08 |
| 45 - 49 | 68 | 76 | 144 | 47,22 | 52,78 |
| 50 - 54 | 38 | 49 | 87 | 43,68 | 56,32 |
| 55 - 59 | 27 | 30 | 57 | 47,37 | 52,63 |
| 60 - 64 | 8 | 18 | 26 | 30,77 | 69,23 |
| 65 - 69 | 5 | 10 | 15 | 33,33 | 66,67 |
| 70 - 74 | 5 | 5 | 10 | 50,00 | 50,00 |
| 75 - 79 | 1 | 6 | 7 | 14,29 | 85,71 |
| 80 - 84 | 0 | 1 | 1 | 0,00 | 100,00 |
| 85 - 89 | 0 | 1 | 1 | 0,00 | 100,00 |
| 90 - 94 | 0 | 0 | 0 | 0,00 | 0,00 |
| 95 - 99 | 0 | 1 | 1 | 0,00 | 100,00 |
| 100 - 104 | 0 | 0 | 0 | 0,00 | 0,00 |
| 105 - 109 | 0 | 0 | 0 | 0,00 | 0,00 |
| 110 - 110 | 0 | 0 | 0 | 0,00 | 0,00 |
| Totales | 773 | 829 | 1602 | 48,25 | 51,75 |



PIRÁMIDE DE POBLACIÓN (HASTA: 15/08/2011)

343 COLOMBIA





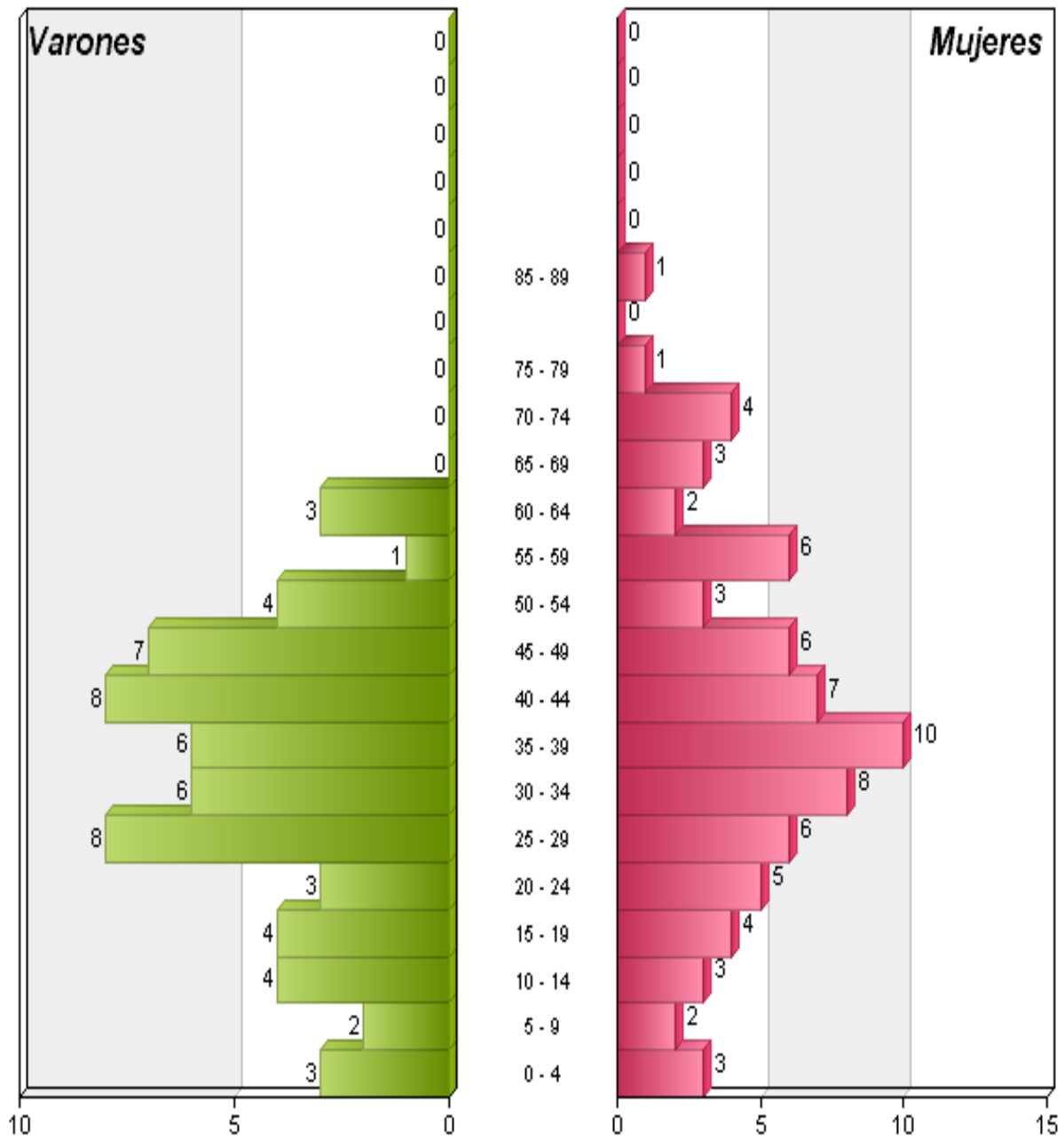
PIRÁMIDE DE POBLACIÓN (HASTA: 15/08/2011)

| Nacionalidad: 344 CHILE | | | | | |
|-------------------------|-----------|-----------|------------|--------------|--------------|
| Edades | Varones | Mujeres | Total | % Varones | % Mujeres |
| 0 - 4 | 3 | 3 | 6 | 50,00 | 50,00 |
| 5 - 9 | 2 | 2 | 4 | 50,00 | 50,00 |
| 10 - 14 | 4 | 3 | 7 | 57,14 | 42,86 |
| 15 - 19 | 4 | 4 | 8 | 50,00 | 50,00 |
| 20 - 24 | 3 | 5 | 8 | 37,50 | 62,50 |
| 25 - 29 | 8 | 6 | 14 | 57,14 | 42,86 |
| 30 - 34 | 6 | 8 | 14 | 42,86 | 57,14 |
| 35 - 39 | 6 | 10 | 16 | 37,50 | 62,50 |
| 40 - 44 | 8 | 7 | 15 | 53,33 | 46,67 |
| 45 - 49 | 7 | 6 | 13 | 53,85 | 46,15 |
| 50 - 54 | 4 | 3 | 7 | 57,14 | 42,86 |
| 55 - 59 | 1 | 6 | 7 | 14,29 | 85,71 |
| 60 - 64 | 3 | 2 | 5 | 60,00 | 40,00 |
| 65 - 69 | 0 | 3 | 3 | 0,00 | 100,00 |
| 70 - 74 | 0 | 4 | 4 | 0,00 | 100,00 |
| 75 - 79 | 0 | 1 | 1 | 0,00 | 100,00 |
| 80 - 84 | 0 | 0 | 0 | 0,00 | 0,00 |
| 85 - 89 | 0 | 1 | 1 | 0,00 | 100,00 |
| 90 - 94 | 0 | 0 | 0 | 0,00 | 0,00 |
| 95 - 99 | 0 | 0 | 0 | 0,00 | 0,00 |
| 100 - 104 | 0 | 0 | 0 | 0,00 | 0,00 |
| 105 - 109 | 0 | 0 | 0 | 0,00 | 0,00 |
| 110 - 110 | 0 | 0 | 0 | 0,00 | 0,00 |
| Totales | 59 | 74 | 133 | 44,36 | 55,64 |



PIRÁMIDE DE POBLACIÓN (HASTA: 15/08/2011)

344 CHILE





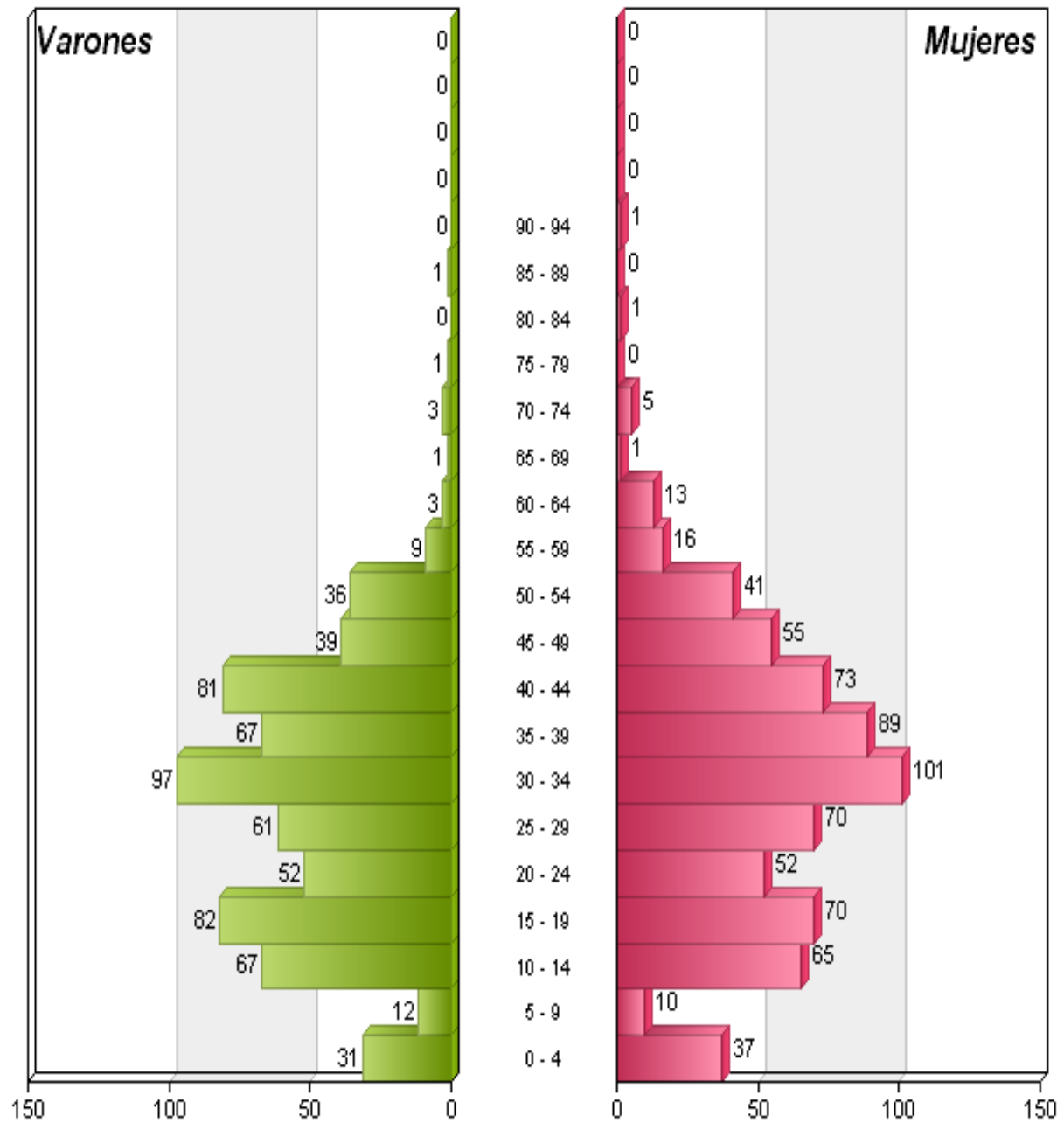
PIRÁMIDE DE POBLACIÓN (HASTA: 15/08/2011)

| Nacionalidad: 345 ECUADOR | | | | | |
|---------------------------|------------|------------|-------------|--------------|--------------|
| Edades | Varones | Mujeres | Total | % Varones | % Mujeres |
| 0 - 4 | 31 | 37 | 68 | 45,59 | 54,41 |
| 5 - 9 | 12 | 10 | 22 | 54,55 | 45,45 |
| 10 - 14 | 67 | 65 | 132 | 50,76 | 49,24 |
| 15 - 19 | 82 | 70 | 152 | 53,95 | 46,05 |
| 20 - 24 | 52 | 52 | 104 | 50,00 | 50,00 |
| 25 - 29 | 61 | 70 | 131 | 46,56 | 53,44 |
| 30 - 34 | 97 | 101 | 198 | 48,99 | 51,01 |
| 35 - 39 | 67 | 89 | 156 | 42,95 | 57,05 |
| 40 - 44 | 81 | 73 | 154 | 52,60 | 47,40 |
| 45 - 49 | 39 | 55 | 94 | 41,49 | 58,51 |
| 50 - 54 | 36 | 41 | 77 | 46,75 | 53,25 |
| 55 - 59 | 9 | 16 | 25 | 36,00 | 64,00 |
| 60 - 64 | 3 | 13 | 16 | 18,75 | 81,25 |
| 65 - 69 | 1 | 1 | 2 | 50,00 | 50,00 |
| 70 - 74 | 3 | 5 | 8 | 37,50 | 62,50 |
| 75 - 79 | 1 | 0 | 1 | 100,00 | 0,00 |
| 80 - 84 | 0 | 1 | 1 | 0,00 | 100,00 |
| 85 - 89 | 1 | 0 | 1 | 100,00 | 0,00 |
| 90 - 94 | 0 | 1 | 1 | 0,00 | 100,00 |
| 95 - 99 | 0 | 0 | 0 | 0,00 | 0,00 |
| 100 - 104 | 0 | 0 | 0 | 0,00 | 0,00 |
| 105 - 109 | 0 | 0 | 0 | 0,00 | 0,00 |
| 110 - 110 | 0 | 0 | 0 | 0,00 | 0,00 |
| Totales | 643 | 700 | 1343 | 47,88 | 52,12 |



PIRÁMIDE DE POBLACIÓN (HASTA: 15/08/2011)

345 ECUADOR





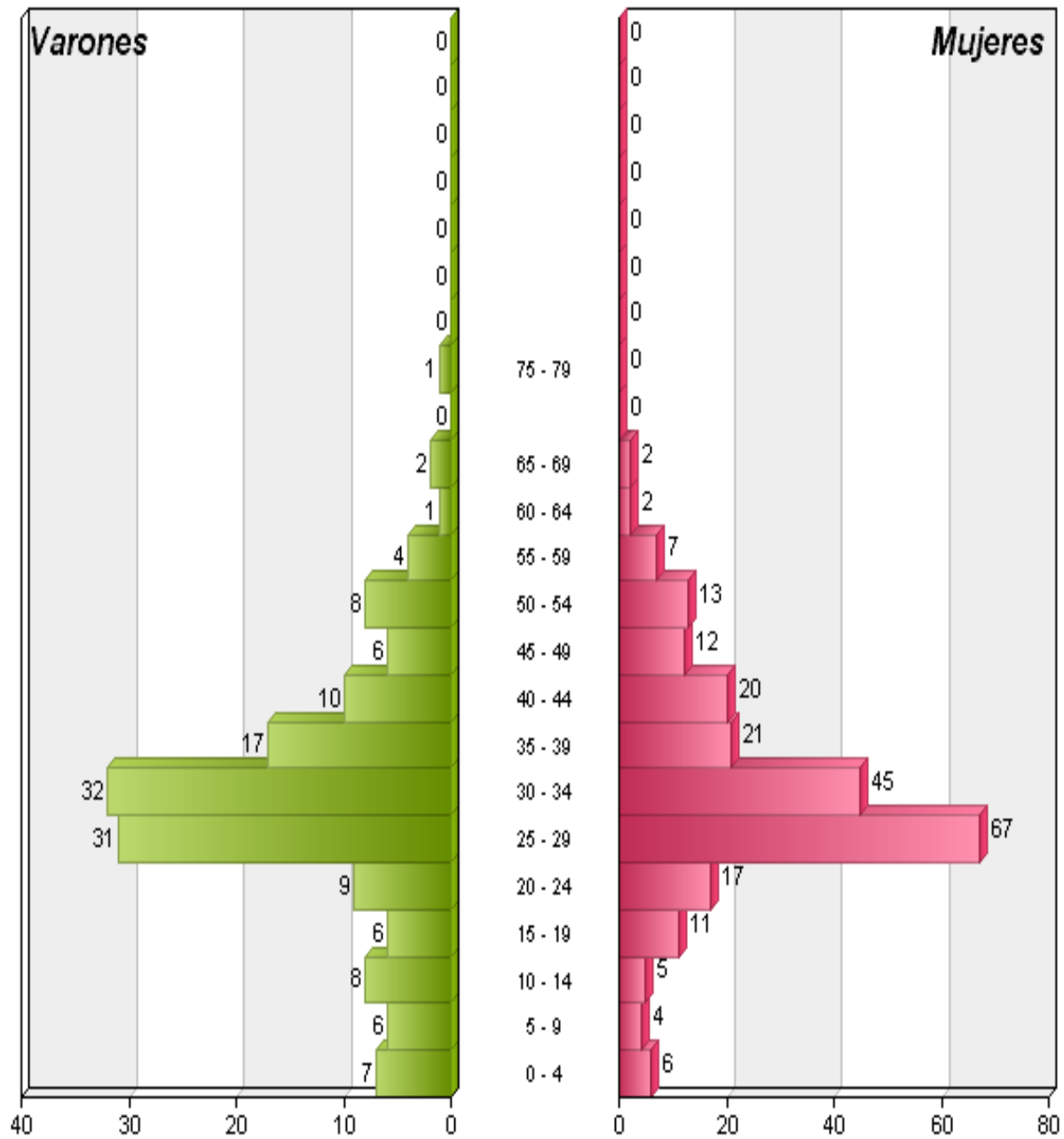
PIRÁMIDE DE POBLACIÓN (HASTA: 15/08/2011)

| Nacionalidad: 347 PARAGUAY | | | | | |
|----------------------------|------------|------------|------------|--------------|--------------|
| Edades | Varones | Mujeres | Total | % Varones | % Mujeres |
| 0 - 4 | 7 | 6 | 13 | 53,85 | 46,15 |
| 5 - 9 | 6 | 4 | 10 | 60,00 | 40,00 |
| 10 - 14 | 8 | 5 | 13 | 61,54 | 38,46 |
| 15 - 19 | 6 | 11 | 17 | 35,29 | 64,71 |
| 20 - 24 | 9 | 17 | 26 | 34,62 | 65,38 |
| 25 - 29 | 31 | 67 | 98 | 31,63 | 68,37 |
| 30 - 34 | 32 | 45 | 77 | 41,56 | 58,44 |
| 35 - 39 | 17 | 21 | 38 | 44,74 | 55,26 |
| 40 - 44 | 10 | 20 | 30 | 33,33 | 66,67 |
| 45 - 49 | 6 | 12 | 18 | 33,33 | 66,67 |
| 50 - 54 | 8 | 13 | 21 | 38,10 | 61,90 |
| 55 - 59 | 4 | 7 | 11 | 36,36 | 63,64 |
| 60 - 64 | 1 | 2 | 3 | 33,33 | 66,67 |
| 65 - 69 | 2 | 2 | 4 | 50,00 | 50,00 |
| 70 - 74 | 0 | 0 | 0 | 0,00 | 0,00 |
| 75 - 79 | 1 | 0 | 1 | 100,00 | 0,00 |
| 80 - 84 | 0 | 0 | 0 | 0,00 | 0,00 |
| 85 - 89 | 0 | 0 | 0 | 0,00 | 0,00 |
| 90 - 94 | 0 | 0 | 0 | 0,00 | 0,00 |
| 95 - 99 | 0 | 0 | 0 | 0,00 | 0,00 |
| 100 - 104 | 0 | 0 | 0 | 0,00 | 0,00 |
| 105 - 109 | 0 | 0 | 0 | 0,00 | 0,00 |
| 110 - 110 | 0 | 0 | 0 | 0,00 | 0,00 |
| Totales | 148 | 232 | 380 | 38,95 | 61,05 |



PIRÁMIDE DE POBLACIÓN (HASTA: 15/08/2011)

347 PARAGUAY





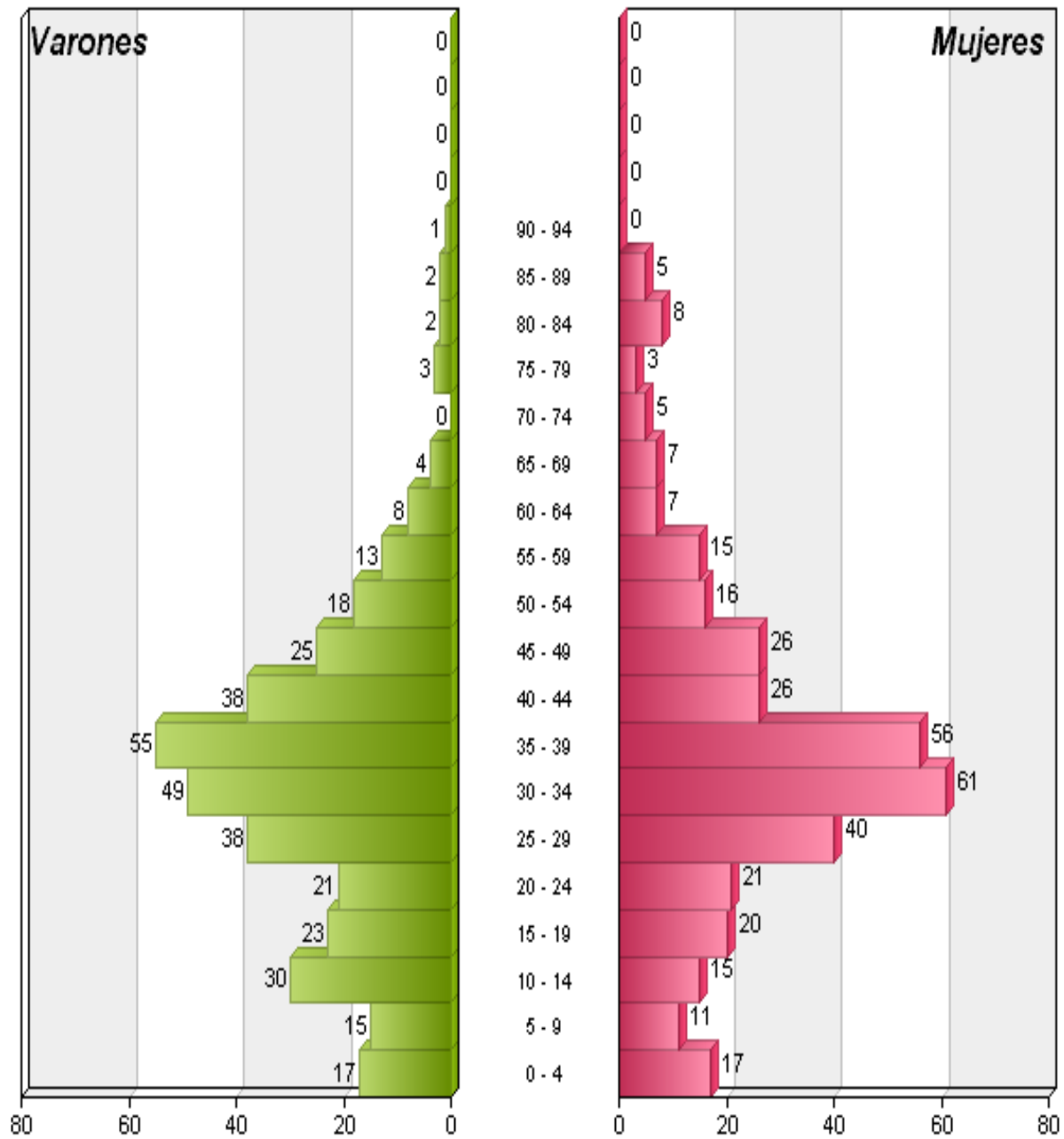
PIRÁMIDE DE POBLACIÓN (HASTA: 15/08/2011)

| Nacionalidad: 348 PERU | | | | | |
|------------------------|------------|------------|------------|--------------|--------------|
| Edades | Varones | Mujeres | Total | % Varones | % Mujeres |
| 0 - 4 | 17 | 17 | 34 | 50,00 | 50,00 |
| 5 - 9 | 15 | 11 | 26 | 57,69 | 42,31 |
| 10 - 14 | 30 | 15 | 45 | 66,67 | 33,33 |
| 15 - 19 | 23 | 20 | 43 | 53,49 | 46,51 |
| 20 - 24 | 21 | 21 | 42 | 50,00 | 50,00 |
| 25 - 29 | 38 | 40 | 78 | 48,72 | 51,28 |
| 30 - 34 | 49 | 61 | 110 | 44,55 | 55,45 |
| 35 - 39 | 55 | 56 | 111 | 49,55 | 50,45 |
| 40 - 44 | 38 | 26 | 64 | 59,38 | 40,63 |
| 45 - 49 | 25 | 26 | 51 | 49,02 | 50,98 |
| 50 - 54 | 18 | 16 | 34 | 52,94 | 47,06 |
| 55 - 59 | 13 | 15 | 28 | 46,43 | 53,57 |
| 60 - 64 | 8 | 7 | 15 | 53,33 | 46,67 |
| 65 - 69 | 4 | 7 | 11 | 36,36 | 63,64 |
| 70 - 74 | 0 | 5 | 5 | 0,00 | 100,00 |
| 75 - 79 | 3 | 3 | 6 | 50,00 | 50,00 |
| 80 - 84 | 2 | 8 | 10 | 20,00 | 80,00 |
| 85 - 89 | 2 | 5 | 7 | 28,57 | 71,43 |
| 90 - 94 | 1 | 0 | 1 | 100,00 | 0,00 |
| 95 - 99 | 0 | 0 | 0 | 0,00 | 0,00 |
| 100 - 104 | 0 | 0 | 0 | 0,00 | 0,00 |
| 105 - 109 | 0 | 0 | 0 | 0,00 | 0,00 |
| 110 - 110 | 0 | 0 | 0 | 0,00 | 0,00 |
| Totales | 362 | 359 | 721 | 50,21 | 49,79 |



PIRÁMIDE DE POBLACIÓN (HASTA: 15/08/2011)

348 PERU





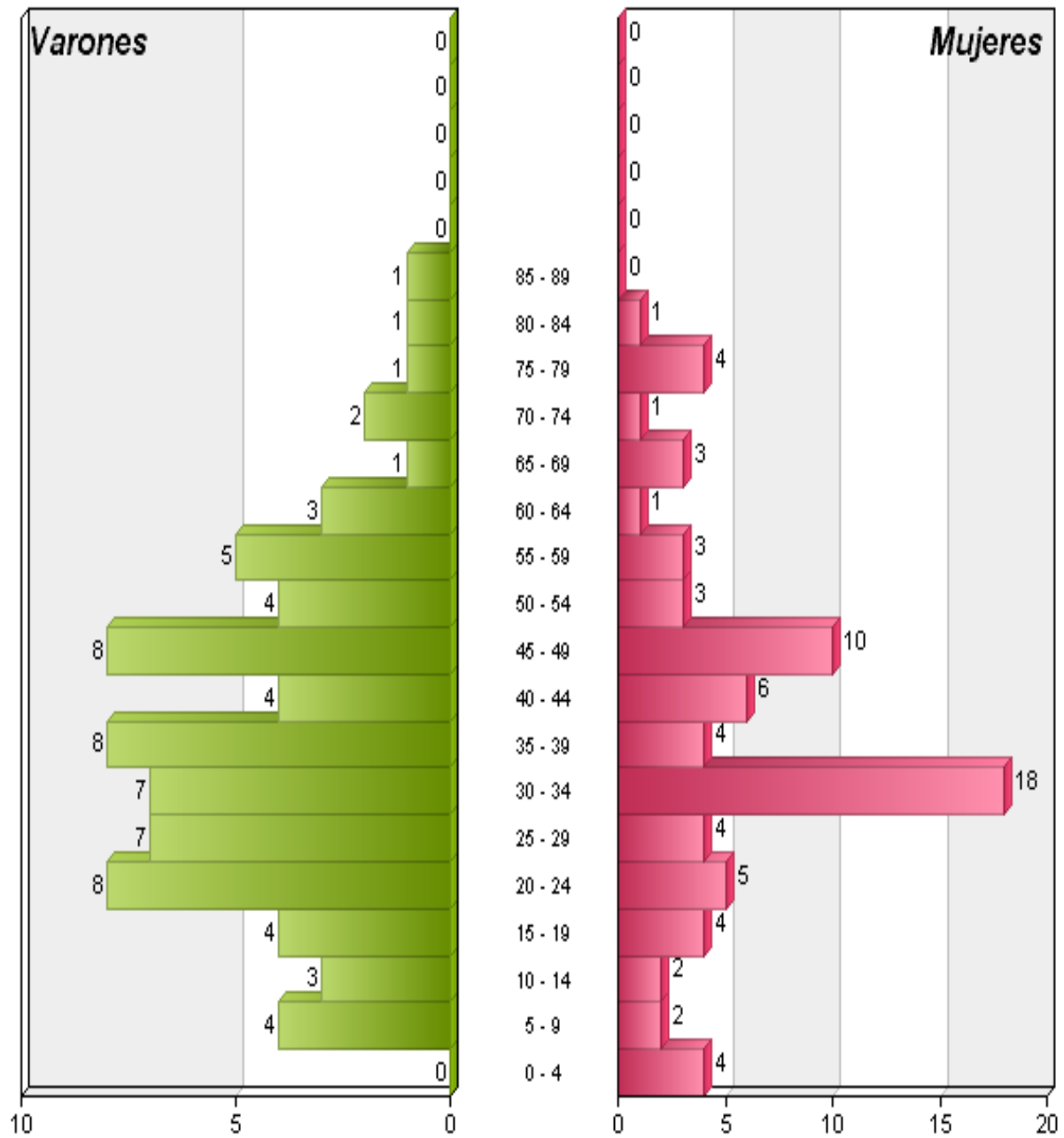
PIRÁMIDE DE POBLACIÓN (HASTA: 15/08/2011)

| Nacionalidad: 350 URUGUAY | | | | | |
|---------------------------|-----------|-----------|------------|--------------|--------------|
| Edades | Varones | Mujeres | Total | % Varones | % Mujeres |
| 0 - 4 | 0 | 4 | 4 | 0,00 | 100,00 |
| 5 - 9 | 4 | 2 | 6 | 66,67 | 33,33 |
| 10 - 14 | 3 | 2 | 5 | 60,00 | 40,00 |
| 15 - 19 | 4 | 4 | 8 | 50,00 | 50,00 |
| 20 - 24 | 8 | 5 | 13 | 61,54 | 38,46 |
| 25 - 29 | 7 | 4 | 11 | 63,64 | 36,36 |
| 30 - 34 | 7 | 18 | 25 | 28,00 | 72,00 |
| 35 - 39 | 8 | 4 | 12 | 66,67 | 33,33 |
| 40 - 44 | 4 | 6 | 10 | 40,00 | 60,00 |
| 45 - 49 | 8 | 10 | 18 | 44,44 | 55,56 |
| 50 - 54 | 4 | 3 | 7 | 57,14 | 42,86 |
| 55 - 59 | 5 | 3 | 8 | 62,50 | 37,50 |
| 60 - 64 | 3 | 1 | 4 | 75,00 | 25,00 |
| 65 - 69 | 1 | 3 | 4 | 25,00 | 75,00 |
| 70 - 74 | 2 | 1 | 3 | 66,67 | 33,33 |
| 75 - 79 | 1 | 4 | 5 | 20,00 | 80,00 |
| 80 - 84 | 1 | 1 | 2 | 50,00 | 50,00 |
| 85 - 89 | 1 | 0 | 1 | 100,00 | 0,00 |
| 90 - 94 | 0 | 0 | 0 | 0,00 | 0,00 |
| 95 - 99 | 0 | 0 | 0 | 0,00 | 0,00 |
| 100 - 104 | 0 | 0 | 0 | 0,00 | 0,00 |
| 105 - 109 | 0 | 0 | 0 | 0,00 | 0,00 |
| 110 - 110 | 0 | 0 | 0 | 0,00 | 0,00 |
| Totales | 71 | 75 | 146 | 48,63 | 51,37 |



PIRÁMIDE DE POBLACIÓN (HASTA: 15/08/2011)

350 URUGUAY





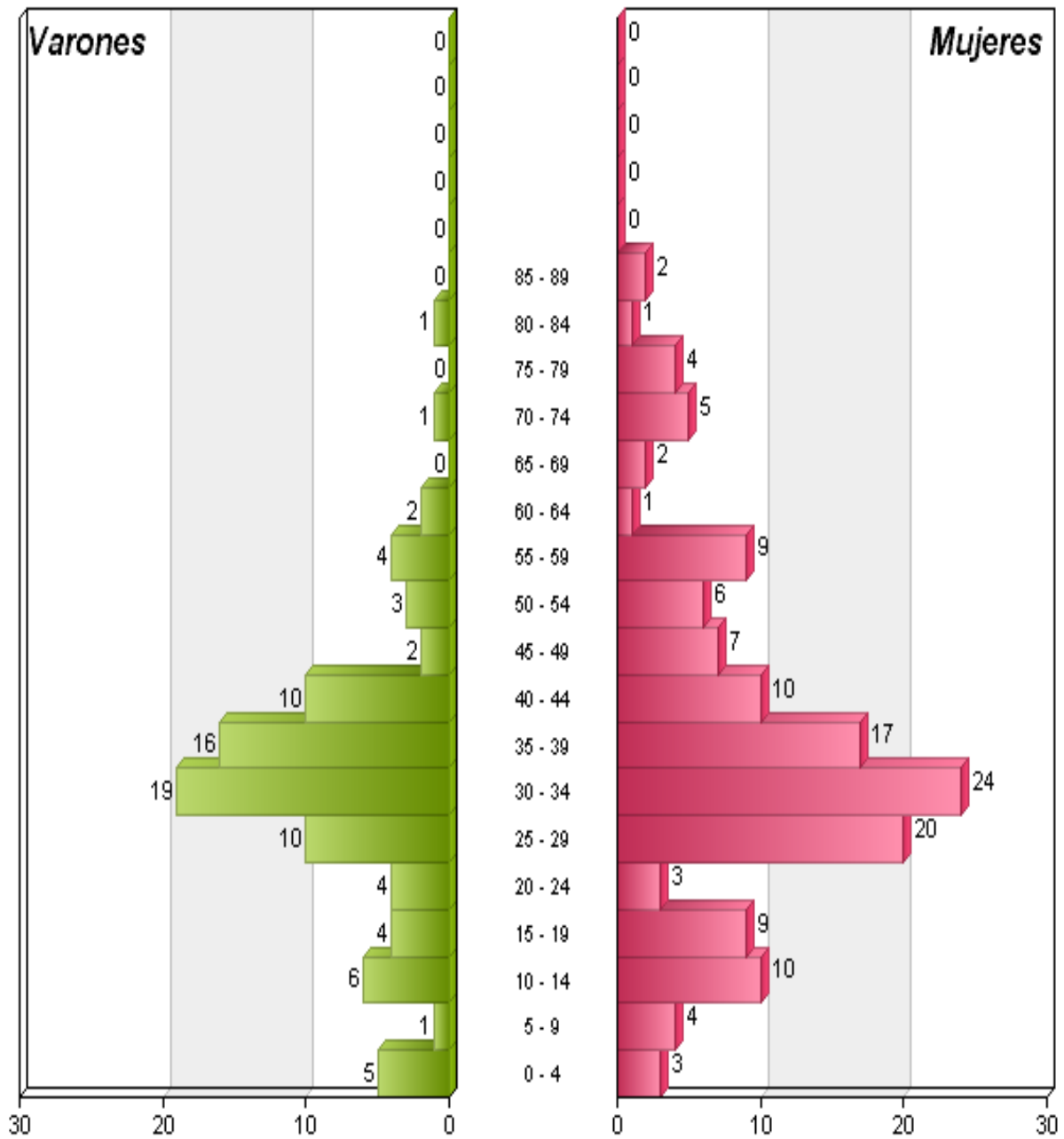
PIRÁMIDE DE POBLACIÓN (HASTA: 15/08/2011)

| Nacionalidad: 351 VENEZUELA | | | | | |
|-----------------------------|-----------|------------|------------|--------------|--------------|
| Edades | Varones | Mujeres | Total | % Varones | % Mujeres |
| 0 - 4 | 5 | 3 | 8 | 62,50 | 37,50 |
| 5 - 9 | 1 | 4 | 5 | 20,00 | 80,00 |
| 10 - 14 | 6 | 10 | 16 | 37,50 | 62,50 |
| 15 - 19 | 4 | 9 | 13 | 30,77 | 69,23 |
| 20 - 24 | 4 | 3 | 7 | 57,14 | 42,86 |
| 25 - 29 | 10 | 20 | 30 | 33,33 | 66,67 |
| 30 - 34 | 19 | 24 | 43 | 44,19 | 55,81 |
| 35 - 39 | 16 | 17 | 33 | 48,48 | 51,52 |
| 40 - 44 | 10 | 10 | 20 | 50,00 | 50,00 |
| 45 - 49 | 2 | 7 | 9 | 22,22 | 77,78 |
| 50 - 54 | 3 | 6 | 9 | 33,33 | 66,67 |
| 55 - 59 | 4 | 9 | 13 | 30,77 | 69,23 |
| 60 - 64 | 2 | 1 | 3 | 66,67 | 33,33 |
| 65 - 69 | 0 | 2 | 2 | 0,00 | 100,00 |
| 70 - 74 | 1 | 5 | 6 | 16,67 | 83,33 |
| 75 - 79 | 0 | 4 | 4 | 0,00 | 100,00 |
| 80 - 84 | 1 | 1 | 2 | 50,00 | 50,00 |
| 85 - 89 | 0 | 2 | 2 | 0,00 | 100,00 |
| 90 - 94 | 0 | 0 | 0 | 0,00 | 0,00 |
| 95 - 99 | 0 | 0 | 0 | 0,00 | 0,00 |
| 100 - 104 | 0 | 0 | 0 | 0,00 | 0,00 |
| 105 - 109 | 0 | 0 | 0 | 0,00 | 0,00 |
| 110 - 110 | 0 | 0 | 0 | 0,00 | 0,00 |
| Totales | 88 | 137 | 225 | 39,11 | 60,89 |



PIRÁMIDE DE POBLACIÓN (HASTA: 15/08/2011)

351 VENEZUELA





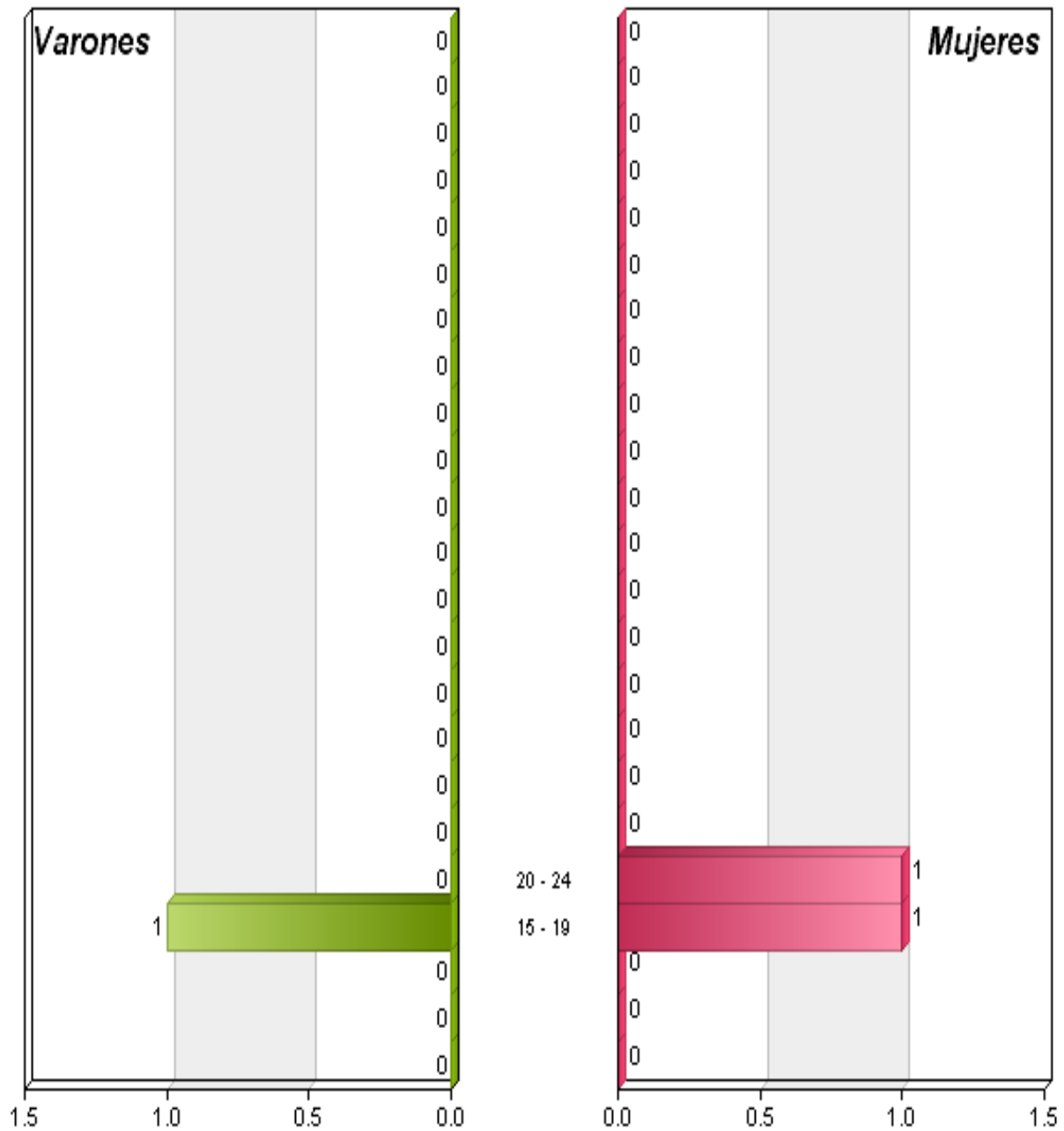
PIRÁMIDE DE POBLACIÓN (HASTA: 15/08/2011)

| Nacionalidad: 401 AFGANISTAN | | | | | |
|------------------------------|----------|----------|----------|--------------|--------------|
| Edades | Varones | Mujeres | Total | % Varones | % Mujeres |
| 0 - 4 | 0 | 0 | 0 | 0,00 | 0,00 |
| 5 - 9 | 0 | 0 | 0 | 0,00 | 0,00 |
| 10 - 14 | 0 | 0 | 0 | 0,00 | 0,00 |
| 15 - 19 | 1 | 1 | 2 | 50,00 | 50,00 |
| 20 - 24 | 0 | 1 | 1 | 0,00 | 100,00 |
| 25 - 29 | 0 | 0 | 0 | 0,00 | 0,00 |
| 30 - 34 | 0 | 0 | 0 | 0,00 | 0,00 |
| 35 - 39 | 0 | 0 | 0 | 0,00 | 0,00 |
| 40 - 44 | 0 | 0 | 0 | 0,00 | 0,00 |
| 45 - 49 | 0 | 0 | 0 | 0,00 | 0,00 |
| 50 - 54 | 0 | 0 | 0 | 0,00 | 0,00 |
| 55 - 59 | 0 | 0 | 0 | 0,00 | 0,00 |
| 60 - 64 | 0 | 0 | 0 | 0,00 | 0,00 |
| 65 - 69 | 0 | 0 | 0 | 0,00 | 0,00 |
| 70 - 74 | 0 | 0 | 0 | 0,00 | 0,00 |
| 75 - 79 | 0 | 0 | 0 | 0,00 | 0,00 |
| 80 - 84 | 0 | 0 | 0 | 0,00 | 0,00 |
| 85 - 89 | 0 | 0 | 0 | 0,00 | 0,00 |
| 90 - 94 | 0 | 0 | 0 | 0,00 | 0,00 |
| 95 - 99 | 0 | 0 | 0 | 0,00 | 0,00 |
| 100 - 104 | 0 | 0 | 0 | 0,00 | 0,00 |
| 105 - 109 | 0 | 0 | 0 | 0,00 | 0,00 |
| 110 - 110 | 0 | 0 | 0 | 0,00 | 0,00 |
| Totales | 1 | 2 | 3 | 33,33 | 66,67 |



PIRÁMIDE DE POBLACIÓN (HASTA: 15/08/2011)

401 AFGANISTAN





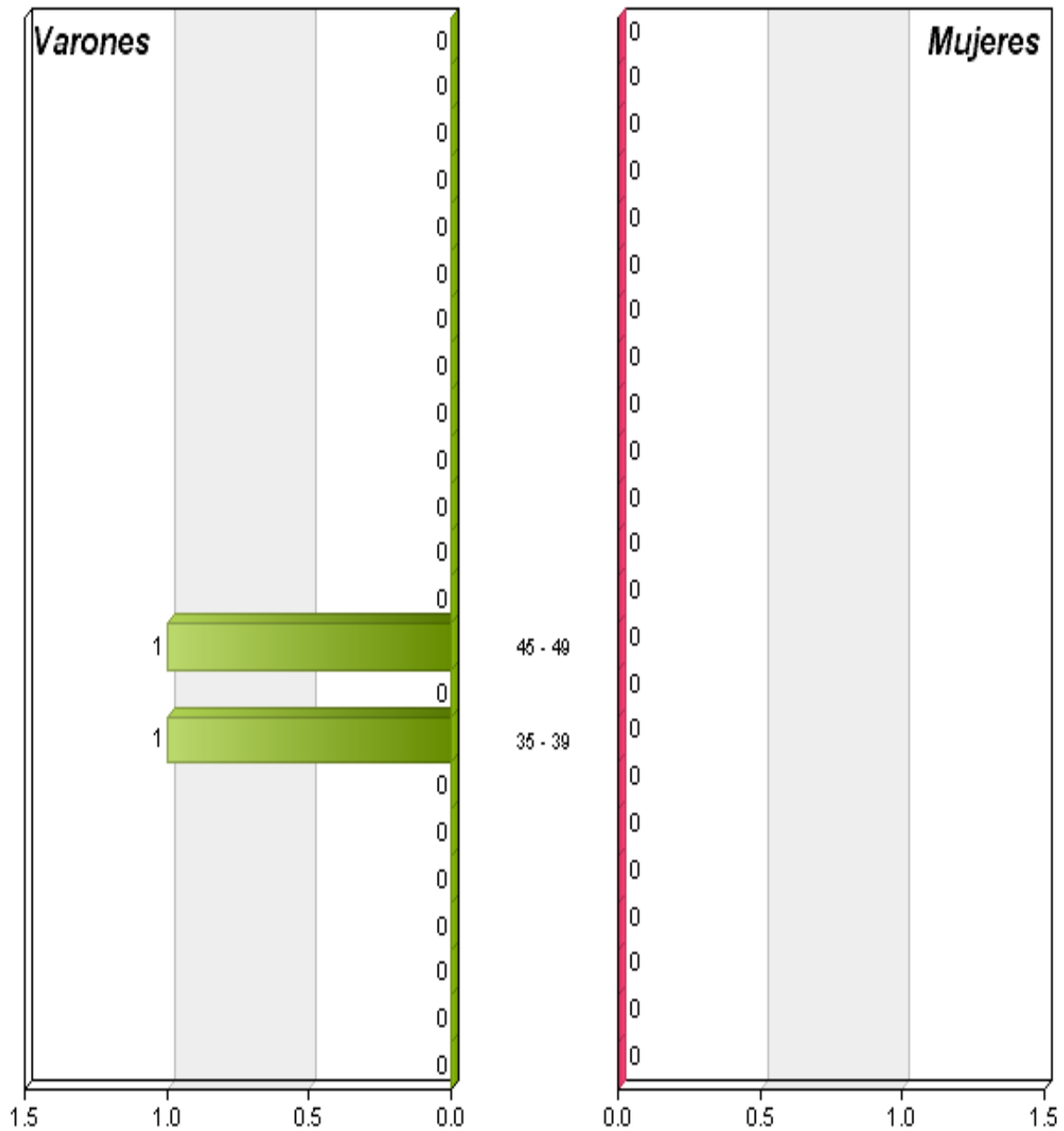
PIRÁMIDE DE POBLACIÓN (HASTA: 15/08/2011)

| Nacionalidad: 404 BANGLADESH | | | | | |
|------------------------------|----------|----------|----------|---------------|-------------|
| Edades | Varones | Mujeres | Total | % Varones | % Mujeres |
| 0 - 4 | 0 | 0 | 0 | 0,00 | 0,00 |
| 5 - 9 | 0 | 0 | 0 | 0,00 | 0,00 |
| 10 - 14 | 0 | 0 | 0 | 0,00 | 0,00 |
| 15 - 19 | 0 | 0 | 0 | 0,00 | 0,00 |
| 20 - 24 | 0 | 0 | 0 | 0,00 | 0,00 |
| 25 - 29 | 0 | 0 | 0 | 0,00 | 0,00 |
| 30 - 34 | 0 | 0 | 0 | 0,00 | 0,00 |
| 35 - 39 | 1 | 0 | 1 | 100,00 | 0,00 |
| 40 - 44 | 0 | 0 | 0 | 0,00 | 0,00 |
| 45 - 49 | 1 | 0 | 1 | 100,00 | 0,00 |
| 50 - 54 | 0 | 0 | 0 | 0,00 | 0,00 |
| 55 - 59 | 0 | 0 | 0 | 0,00 | 0,00 |
| 60 - 64 | 0 | 0 | 0 | 0,00 | 0,00 |
| 65 - 69 | 0 | 0 | 0 | 0,00 | 0,00 |
| 70 - 74 | 0 | 0 | 0 | 0,00 | 0,00 |
| 75 - 79 | 0 | 0 | 0 | 0,00 | 0,00 |
| 80 - 84 | 0 | 0 | 0 | 0,00 | 0,00 |
| 85 - 89 | 0 | 0 | 0 | 0,00 | 0,00 |
| 90 - 94 | 0 | 0 | 0 | 0,00 | 0,00 |
| 95 - 99 | 0 | 0 | 0 | 0,00 | 0,00 |
| 100 - 104 | 0 | 0 | 0 | 0,00 | 0,00 |
| 105 - 109 | 0 | 0 | 0 | 0,00 | 0,00 |
| 110 - 110 | 0 | 0 | 0 | 0,00 | 0,00 |
| Totales | 2 | 0 | 2 | 100,00 | 0,00 |



PIRÁMIDE DE POBLACIÓN (HASTA: 15/08/2011)

404 BANGLADESH





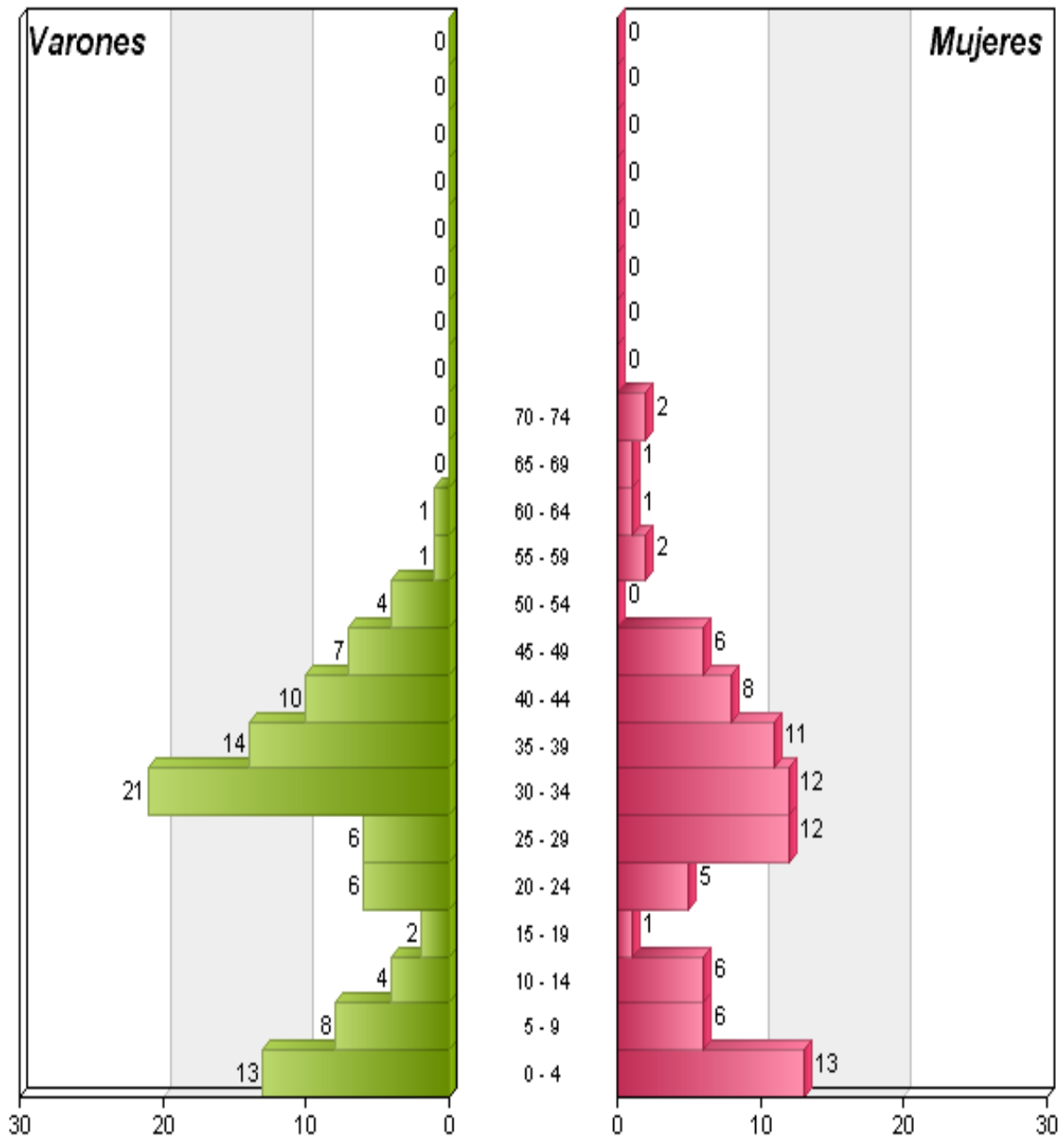
PIRÁMIDE DE POBLACIÓN (HASTA: 15/08/2011)

| Nacionalidad: 407 CHINA | | | | | |
|-------------------------|-----------|-----------|------------|--------------|--------------|
| Edades | Varones | Mujeres | Total | % Varones | % Mujeres |
| 0 - 4 | 13 | 13 | 26 | 50,00 | 50,00 |
| 5 - 9 | 8 | 6 | 14 | 57,14 | 42,86 |
| 10 - 14 | 4 | 6 | 10 | 40,00 | 60,00 |
| 15 - 19 | 2 | 1 | 3 | 66,67 | 33,33 |
| 20 - 24 | 6 | 5 | 11 | 54,55 | 45,45 |
| 25 - 29 | 6 | 12 | 18 | 33,33 | 66,67 |
| 30 - 34 | 21 | 12 | 33 | 63,64 | 36,36 |
| 35 - 39 | 14 | 11 | 25 | 56,00 | 44,00 |
| 40 - 44 | 10 | 8 | 18 | 55,56 | 44,44 |
| 45 - 49 | 7 | 6 | 13 | 53,85 | 46,15 |
| 50 - 54 | 4 | 0 | 4 | 100,00 | 0,00 |
| 55 - 59 | 1 | 2 | 3 | 33,33 | 66,67 |
| 60 - 64 | 1 | 1 | 2 | 50,00 | 50,00 |
| 65 - 69 | 0 | 1 | 1 | 0,00 | 100,00 |
| 70 - 74 | 0 | 2 | 2 | 0,00 | 100,00 |
| 75 - 79 | 0 | 0 | 0 | 0,00 | 0,00 |
| 80 - 84 | 0 | 0 | 0 | 0,00 | 0,00 |
| 85 - 89 | 0 | 0 | 0 | 0,00 | 0,00 |
| 90 - 94 | 0 | 0 | 0 | 0,00 | 0,00 |
| 95 - 99 | 0 | 0 | 0 | 0,00 | 0,00 |
| 100 - 104 | 0 | 0 | 0 | 0,00 | 0,00 |
| 105 - 109 | 0 | 0 | 0 | 0,00 | 0,00 |
| 110 - 110 | 0 | 0 | 0 | 0,00 | 0,00 |
| Totales | 97 | 86 | 183 | 53,01 | 46,99 |



PIRÁMIDE DE POBLACIÓN (HASTA: 15/08/2011)

407 CHINA





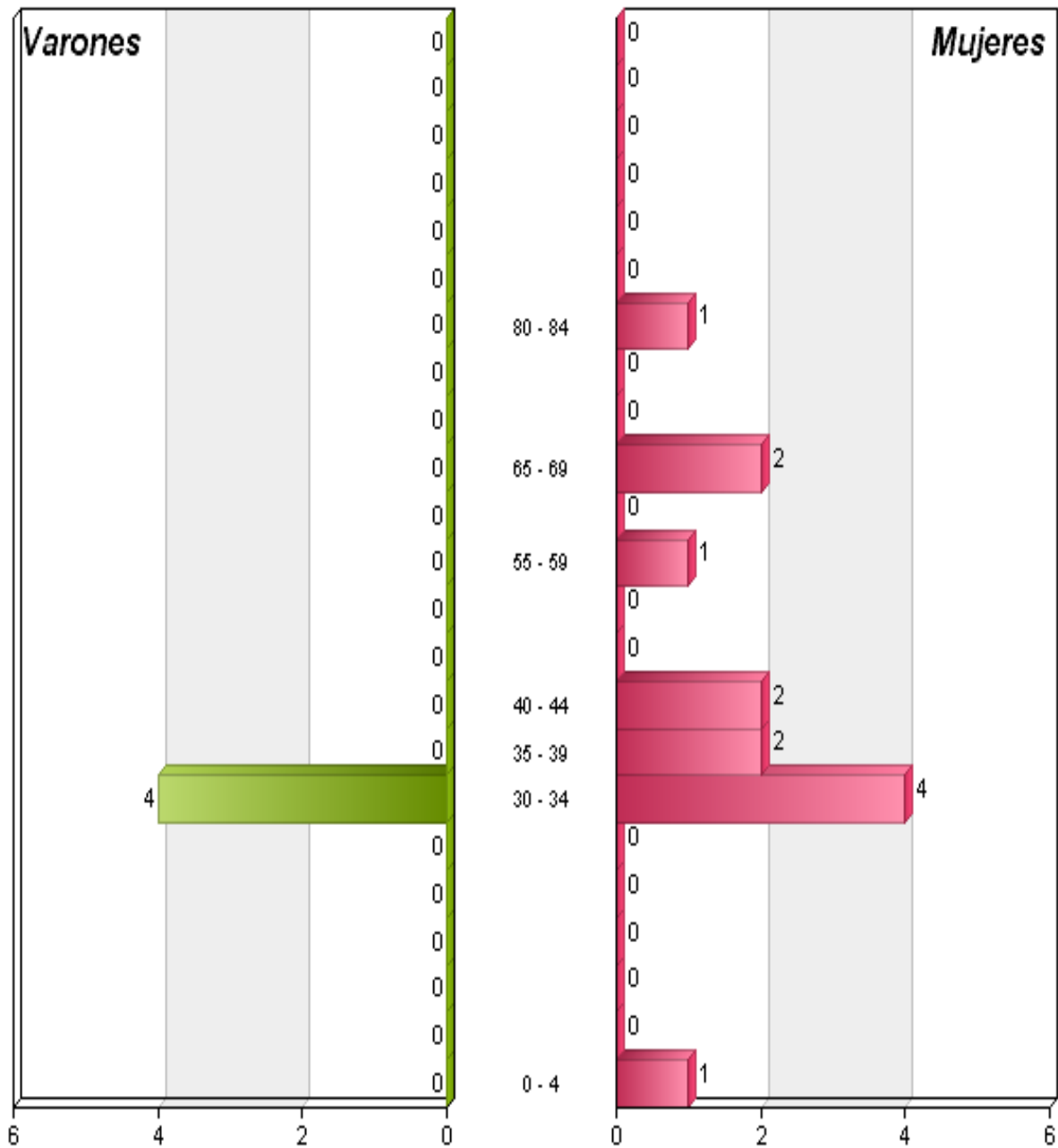
PIRÁMIDE DE POBLACIÓN (HASTA: 15/08/2011)

| Nacionalidad: 409 FILIPINAS | | | | | |
|-----------------------------|----------|-----------|-----------|--------------|--------------|
| Edades | Varones | Mujeres | Total | % Varones | % Mujeres |
| 0 - 4 | 0 | 1 | 1 | 0,00 | 100,00 |
| 5 - 9 | 0 | 0 | 0 | 0,00 | 0,00 |
| 10 - 14 | 0 | 0 | 0 | 0,00 | 0,00 |
| 15 - 19 | 0 | 0 | 0 | 0,00 | 0,00 |
| 20 - 24 | 0 | 0 | 0 | 0,00 | 0,00 |
| 25 - 29 | 0 | 0 | 0 | 0,00 | 0,00 |
| 30 - 34 | 4 | 4 | 8 | 50,00 | 50,00 |
| 35 - 39 | 0 | 2 | 2 | 0,00 | 100,00 |
| 40 - 44 | 0 | 2 | 2 | 0,00 | 100,00 |
| 45 - 49 | 0 | 0 | 0 | 0,00 | 0,00 |
| 50 - 54 | 0 | 0 | 0 | 0,00 | 0,00 |
| 55 - 59 | 0 | 1 | 1 | 0,00 | 100,00 |
| 60 - 64 | 0 | 0 | 0 | 0,00 | 0,00 |
| 65 - 69 | 0 | 2 | 2 | 0,00 | 100,00 |
| 70 - 74 | 0 | 0 | 0 | 0,00 | 0,00 |
| 75 - 79 | 0 | 0 | 0 | 0,00 | 0,00 |
| 80 - 84 | 0 | 1 | 1 | 0,00 | 100,00 |
| 85 - 89 | 0 | 0 | 0 | 0,00 | 0,00 |
| 90 - 94 | 0 | 0 | 0 | 0,00 | 0,00 |
| 95 - 99 | 0 | 0 | 0 | 0,00 | 0,00 |
| 100 - 104 | 0 | 0 | 0 | 0,00 | 0,00 |
| 105 - 109 | 0 | 0 | 0 | 0,00 | 0,00 |
| 110 - 110 | 0 | 0 | 0 | 0,00 | 0,00 |
| Totales | 4 | 13 | 17 | 23,53 | 76,47 |



PIRÁMIDE DE POBLACIÓN (HASTA: 15/08/2011)

409 FILIPINAS





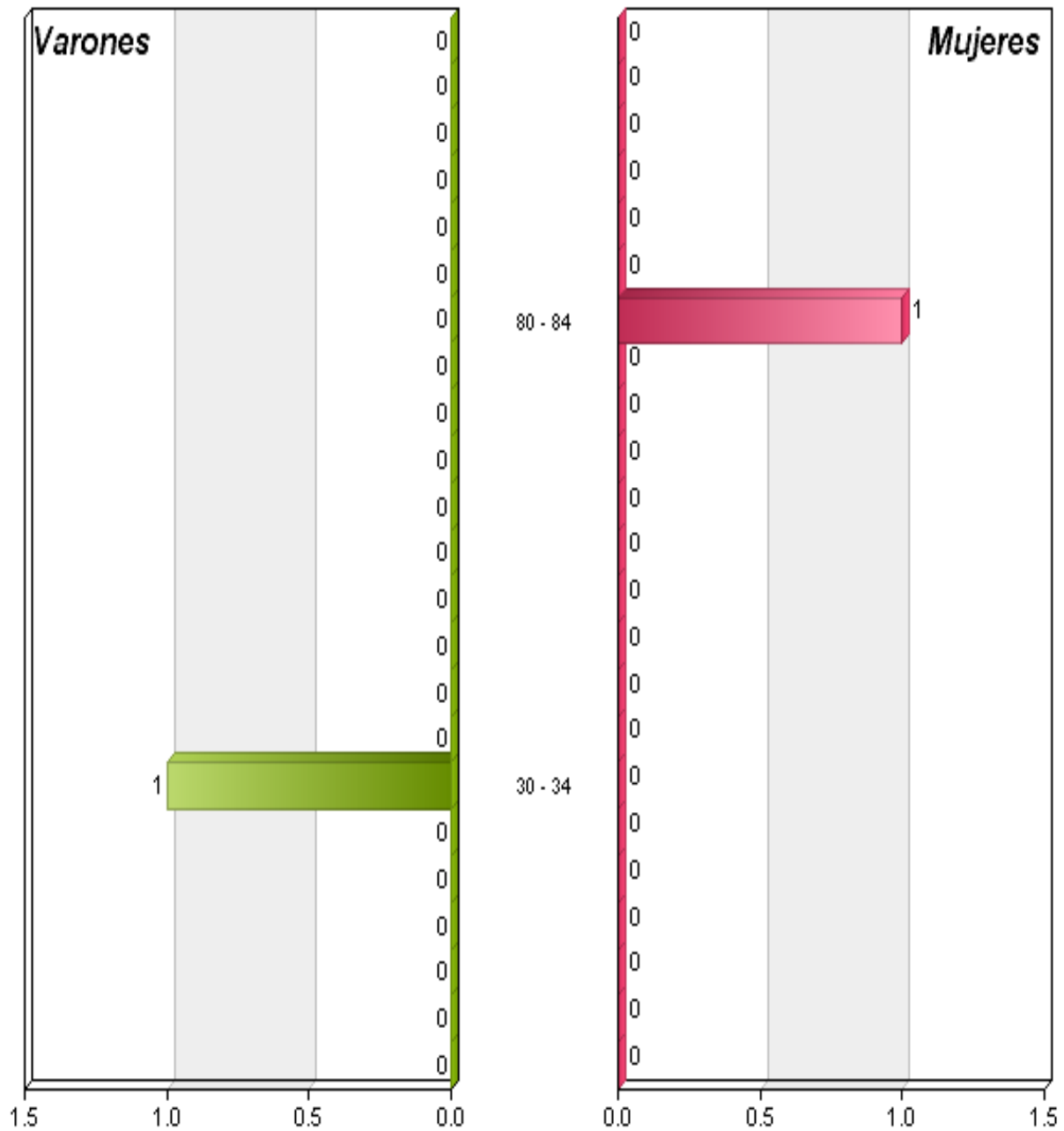
PIRÁMIDE DE POBLACIÓN (HASTA: 15/08/2011)

| Nacionalidad: 410 INDIA | | | | | |
|-------------------------|----------|----------|----------|--------------|--------------|
| Edades | Varones | Mujeres | Total | % Varones | % Mujeres |
| 0 - 4 | 0 | 0 | 0 | 0,00 | 0,00 |
| 5 - 9 | 0 | 0 | 0 | 0,00 | 0,00 |
| 10 - 14 | 0 | 0 | 0 | 0,00 | 0,00 |
| 15 - 19 | 0 | 0 | 0 | 0,00 | 0,00 |
| 20 - 24 | 0 | 0 | 0 | 0,00 | 0,00 |
| 25 - 29 | 0 | 0 | 0 | 0,00 | 0,00 |
| 30 - 34 | 1 | 0 | 1 | 100,00 | 0,00 |
| 35 - 39 | 0 | 0 | 0 | 0,00 | 0,00 |
| 40 - 44 | 0 | 0 | 0 | 0,00 | 0,00 |
| 45 - 49 | 0 | 0 | 0 | 0,00 | 0,00 |
| 50 - 54 | 0 | 0 | 0 | 0,00 | 0,00 |
| 55 - 59 | 0 | 0 | 0 | 0,00 | 0,00 |
| 60 - 64 | 0 | 0 | 0 | 0,00 | 0,00 |
| 65 - 69 | 0 | 0 | 0 | 0,00 | 0,00 |
| 70 - 74 | 0 | 0 | 0 | 0,00 | 0,00 |
| 75 - 79 | 0 | 0 | 0 | 0,00 | 0,00 |
| 80 - 84 | 0 | 1 | 1 | 0,00 | 100,00 |
| 85 - 89 | 0 | 0 | 0 | 0,00 | 0,00 |
| 90 - 94 | 0 | 0 | 0 | 0,00 | 0,00 |
| 95 - 99 | 0 | 0 | 0 | 0,00 | 0,00 |
| 100 - 104 | 0 | 0 | 0 | 0,00 | 0,00 |
| 105 - 109 | 0 | 0 | 0 | 0,00 | 0,00 |
| 110 - 110 | 0 | 0 | 0 | 0,00 | 0,00 |
| Totales | 1 | 1 | 2 | 50,00 | 50,00 |



PIRÁMIDE DE POBLACIÓN (HASTA: 15/08/2011)

410 INDIA





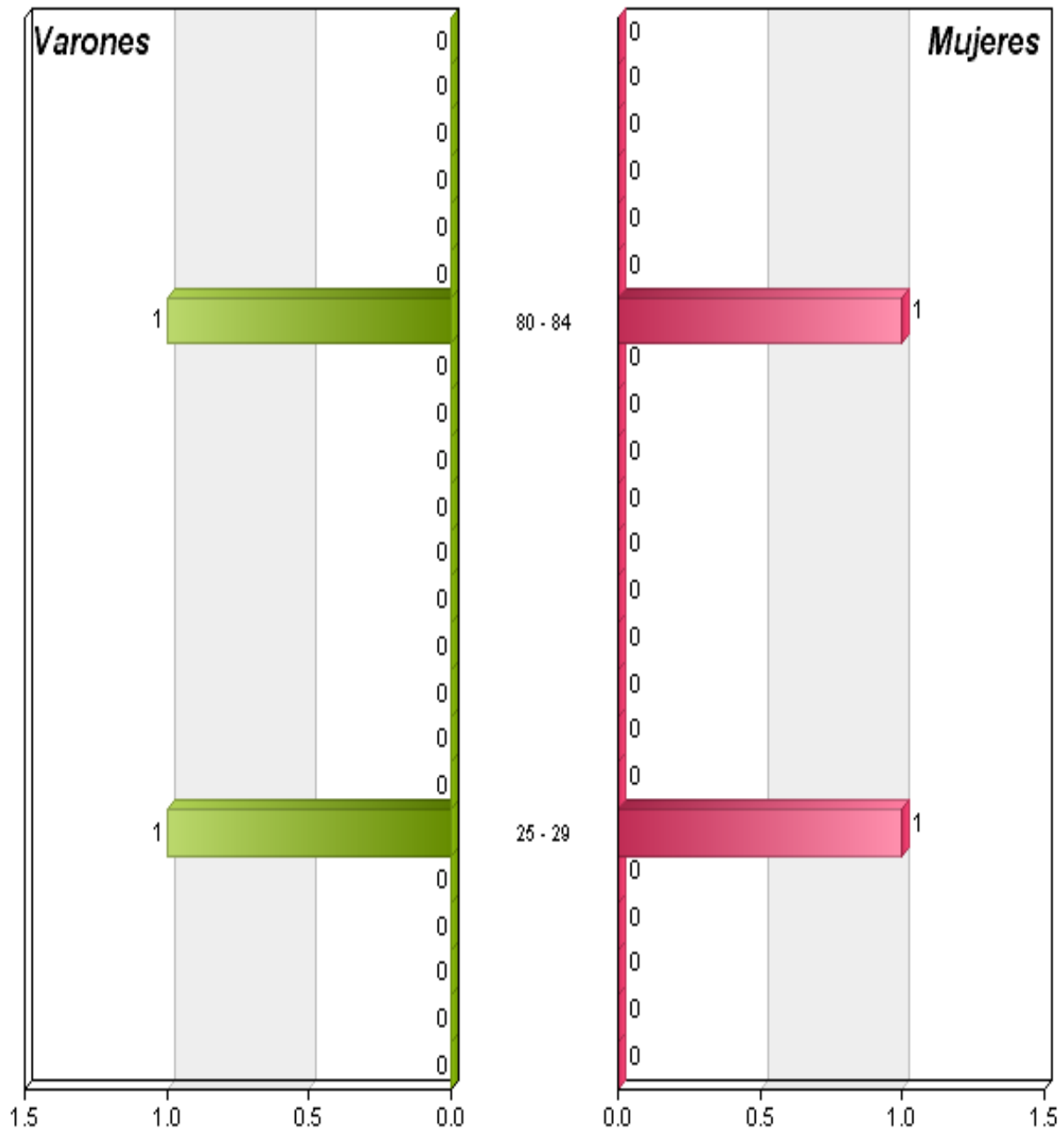
PIRÁMIDE DE POBLACIÓN (HASTA: 15/08/2011)

| Nacionalidad: 413 IRAN | | | | | |
|------------------------|----------|----------|----------|--------------|--------------|
| Edades | Varones | Mujeres | Total | % Varones | % Mujeres |
| 0 - 4 | 0 | 0 | 0 | 0,00 | 0,00 |
| 5 - 9 | 0 | 0 | 0 | 0,00 | 0,00 |
| 10 - 14 | 0 | 0 | 0 | 0,00 | 0,00 |
| 15 - 19 | 0 | 0 | 0 | 0,00 | 0,00 |
| 20 - 24 | 0 | 0 | 0 | 0,00 | 0,00 |
| 25 - 29 | 1 | 1 | 2 | 50,00 | 50,00 |
| 30 - 34 | 0 | 0 | 0 | 0,00 | 0,00 |
| 35 - 39 | 0 | 0 | 0 | 0,00 | 0,00 |
| 40 - 44 | 0 | 0 | 0 | 0,00 | 0,00 |
| 45 - 49 | 0 | 0 | 0 | 0,00 | 0,00 |
| 50 - 54 | 0 | 0 | 0 | 0,00 | 0,00 |
| 55 - 59 | 0 | 0 | 0 | 0,00 | 0,00 |
| 60 - 64 | 0 | 0 | 0 | 0,00 | 0,00 |
| 65 - 69 | 0 | 0 | 0 | 0,00 | 0,00 |
| 70 - 74 | 0 | 0 | 0 | 0,00 | 0,00 |
| 75 - 79 | 0 | 0 | 0 | 0,00 | 0,00 |
| 80 - 84 | 1 | 1 | 2 | 50,00 | 50,00 |
| 85 - 89 | 0 | 0 | 0 | 0,00 | 0,00 |
| 90 - 94 | 0 | 0 | 0 | 0,00 | 0,00 |
| 95 - 99 | 0 | 0 | 0 | 0,00 | 0,00 |
| 100 - 104 | 0 | 0 | 0 | 0,00 | 0,00 |
| 105 - 109 | 0 | 0 | 0 | 0,00 | 0,00 |
| 110 - 110 | 0 | 0 | 0 | 0,00 | 0,00 |
| Totales | 2 | 2 | 4 | 50,00 | 50,00 |



PIRÁMIDE DE POBLACIÓN (HASTA: 15/08/2011)

413 IRAN





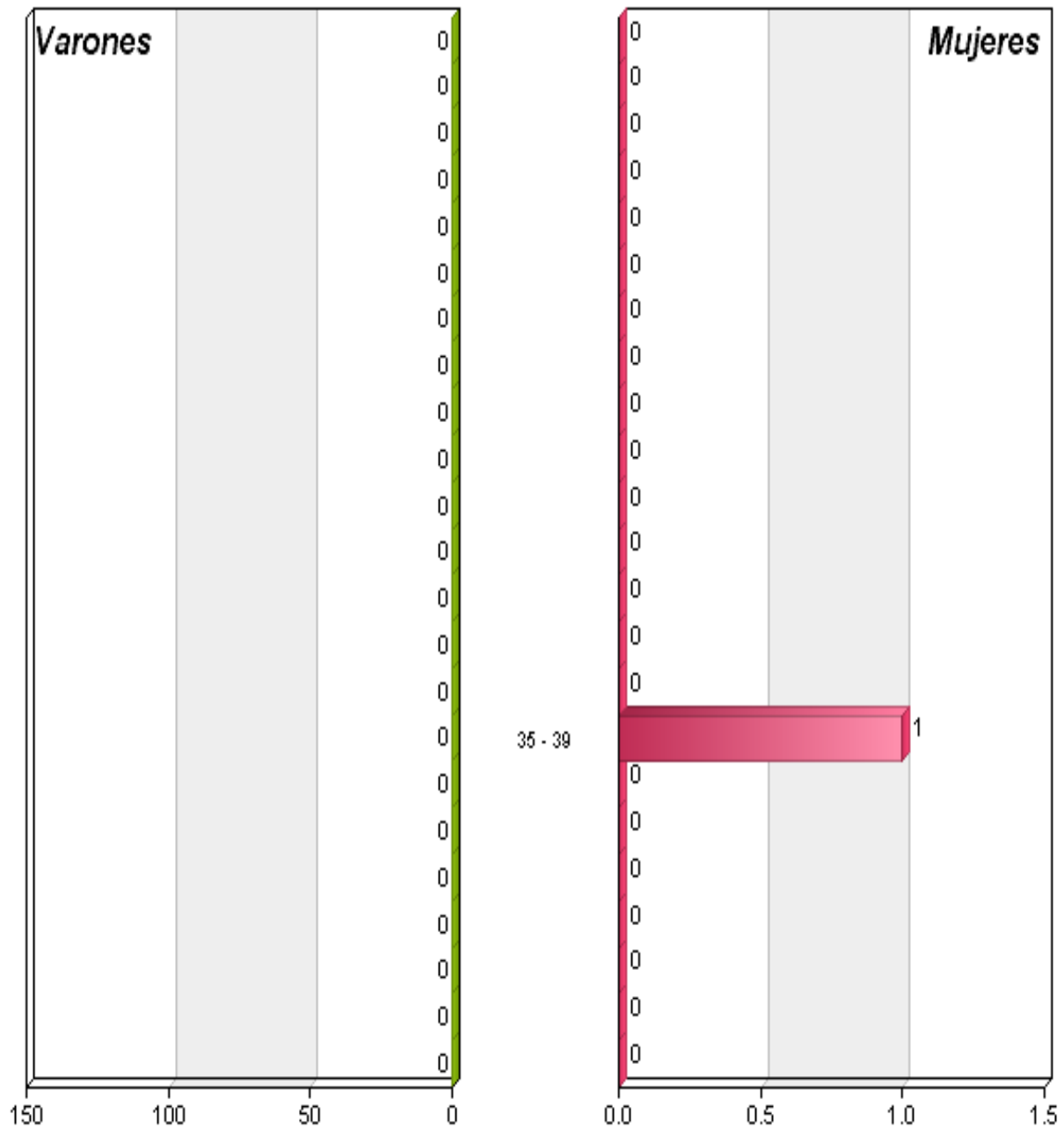
PIRÁMIDE DE POBLACIÓN (HASTA: 15/08/2011)

| Nacionalidad: 414 ISRAEL | | | | | |
|--------------------------|----------|----------|----------|-------------|---------------|
| Edades | Varones | Mujeres | Total | % Varones | % Mujeres |
| 0 - 4 | 0 | 0 | 0 | 0,00 | 0,00 |
| 5 - 9 | 0 | 0 | 0 | 0,00 | 0,00 |
| 10 - 14 | 0 | 0 | 0 | 0,00 | 0,00 |
| 15 - 19 | 0 | 0 | 0 | 0,00 | 0,00 |
| 20 - 24 | 0 | 0 | 0 | 0,00 | 0,00 |
| 25 - 29 | 0 | 0 | 0 | 0,00 | 0,00 |
| 30 - 34 | 0 | 0 | 0 | 0,00 | 0,00 |
| 35 - 39 | 0 | 1 | 1 | 0,00 | 100,00 |
| 40 - 44 | 0 | 0 | 0 | 0,00 | 0,00 |
| 45 - 49 | 0 | 0 | 0 | 0,00 | 0,00 |
| 50 - 54 | 0 | 0 | 0 | 0,00 | 0,00 |
| 55 - 59 | 0 | 0 | 0 | 0,00 | 0,00 |
| 60 - 64 | 0 | 0 | 0 | 0,00 | 0,00 |
| 65 - 69 | 0 | 0 | 0 | 0,00 | 0,00 |
| 70 - 74 | 0 | 0 | 0 | 0,00 | 0,00 |
| 75 - 79 | 0 | 0 | 0 | 0,00 | 0,00 |
| 80 - 84 | 0 | 0 | 0 | 0,00 | 0,00 |
| 85 - 89 | 0 | 0 | 0 | 0,00 | 0,00 |
| 90 - 94 | 0 | 0 | 0 | 0,00 | 0,00 |
| 95 - 99 | 0 | 0 | 0 | 0,00 | 0,00 |
| 100 - 104 | 0 | 0 | 0 | 0,00 | 0,00 |
| 105 - 109 | 0 | 0 | 0 | 0,00 | 0,00 |
| 110 - 110 | 0 | 0 | 0 | 0,00 | 0,00 |
| Totales | 0 | 1 | 1 | 0,00 | 100,00 |



PIRÁMIDE DE POBLACIÓN (HASTA: 15/08/2011)

414 ISRAEL





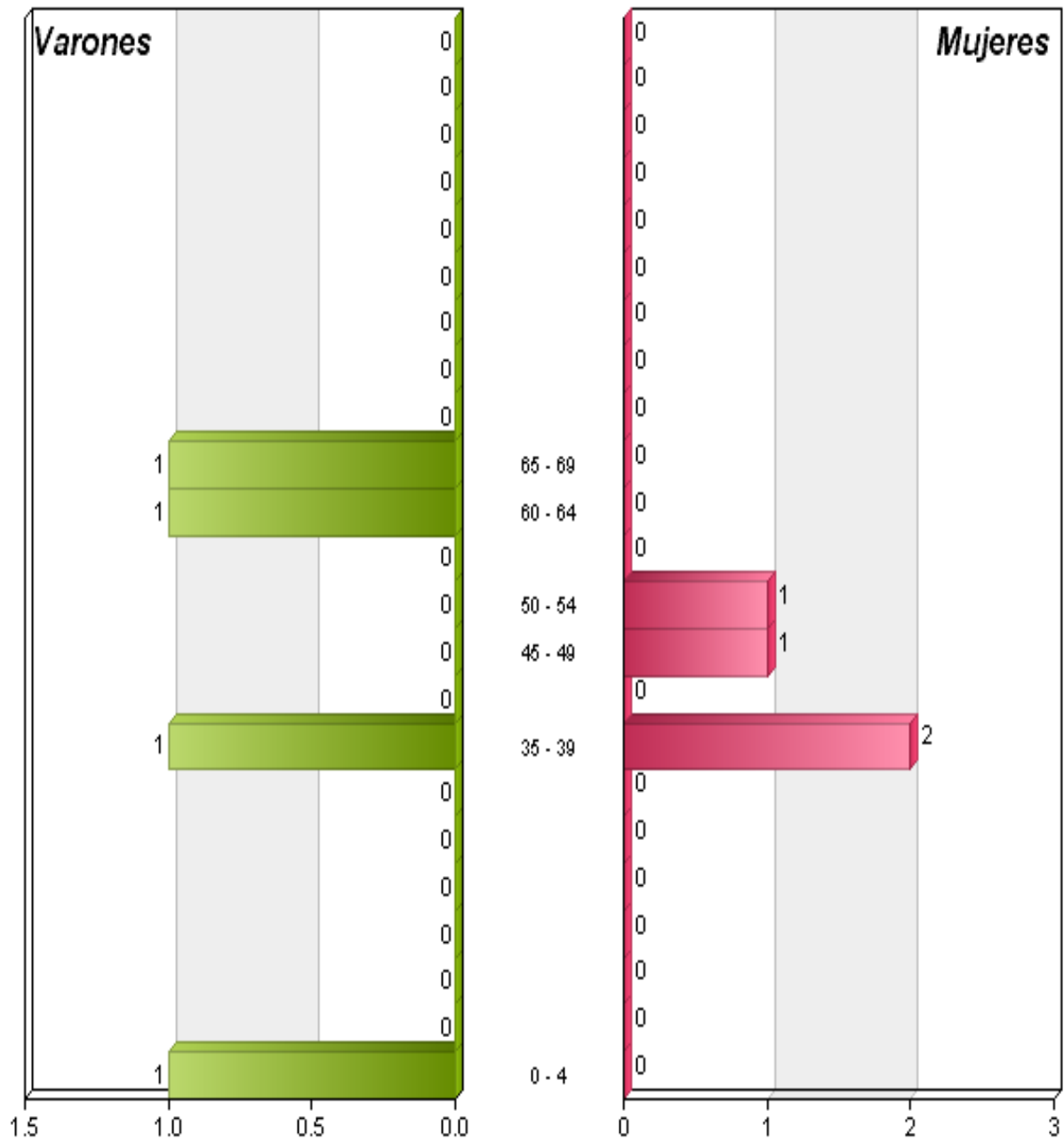
PIRÁMIDE DE POBLACIÓN (HASTA: 15/08/2011)

| Nacionalidad: 415 JAPON | | | | | |
|-------------------------|----------|----------|----------|--------------|--------------|
| Edades | Varones | Mujeres | Total | % Varones | % Mujeres |
| 0 - 4 | 1 | 0 | 1 | 100,00 | 0,00 |
| 5 - 9 | 0 | 0 | 0 | 0,00 | 0,00 |
| 10 - 14 | 0 | 0 | 0 | 0,00 | 0,00 |
| 15 - 19 | 0 | 0 | 0 | 0,00 | 0,00 |
| 20 - 24 | 0 | 0 | 0 | 0,00 | 0,00 |
| 25 - 29 | 0 | 0 | 0 | 0,00 | 0,00 |
| 30 - 34 | 0 | 0 | 0 | 0,00 | 0,00 |
| 35 - 39 | 1 | 2 | 3 | 33,33 | 66,67 |
| 40 - 44 | 0 | 0 | 0 | 0,00 | 0,00 |
| 45 - 49 | 0 | 1 | 1 | 0,00 | 100,00 |
| 50 - 54 | 0 | 1 | 1 | 0,00 | 100,00 |
| 55 - 59 | 0 | 0 | 0 | 0,00 | 0,00 |
| 60 - 64 | 1 | 0 | 1 | 100,00 | 0,00 |
| 65 - 69 | 1 | 0 | 1 | 100,00 | 0,00 |
| 70 - 74 | 0 | 0 | 0 | 0,00 | 0,00 |
| 75 - 79 | 0 | 0 | 0 | 0,00 | 0,00 |
| 80 - 84 | 0 | 0 | 0 | 0,00 | 0,00 |
| 85 - 89 | 0 | 0 | 0 | 0,00 | 0,00 |
| 90 - 94 | 0 | 0 | 0 | 0,00 | 0,00 |
| 95 - 99 | 0 | 0 | 0 | 0,00 | 0,00 |
| 100 - 104 | 0 | 0 | 0 | 0,00 | 0,00 |
| 105 - 109 | 0 | 0 | 0 | 0,00 | 0,00 |
| 110 - 110 | 0 | 0 | 0 | 0,00 | 0,00 |
| Totales | 4 | 4 | 8 | 50,00 | 50,00 |



PIRÁMIDE DE POBLACIÓN (HASTA: 15/08/2011)

415 JAPON





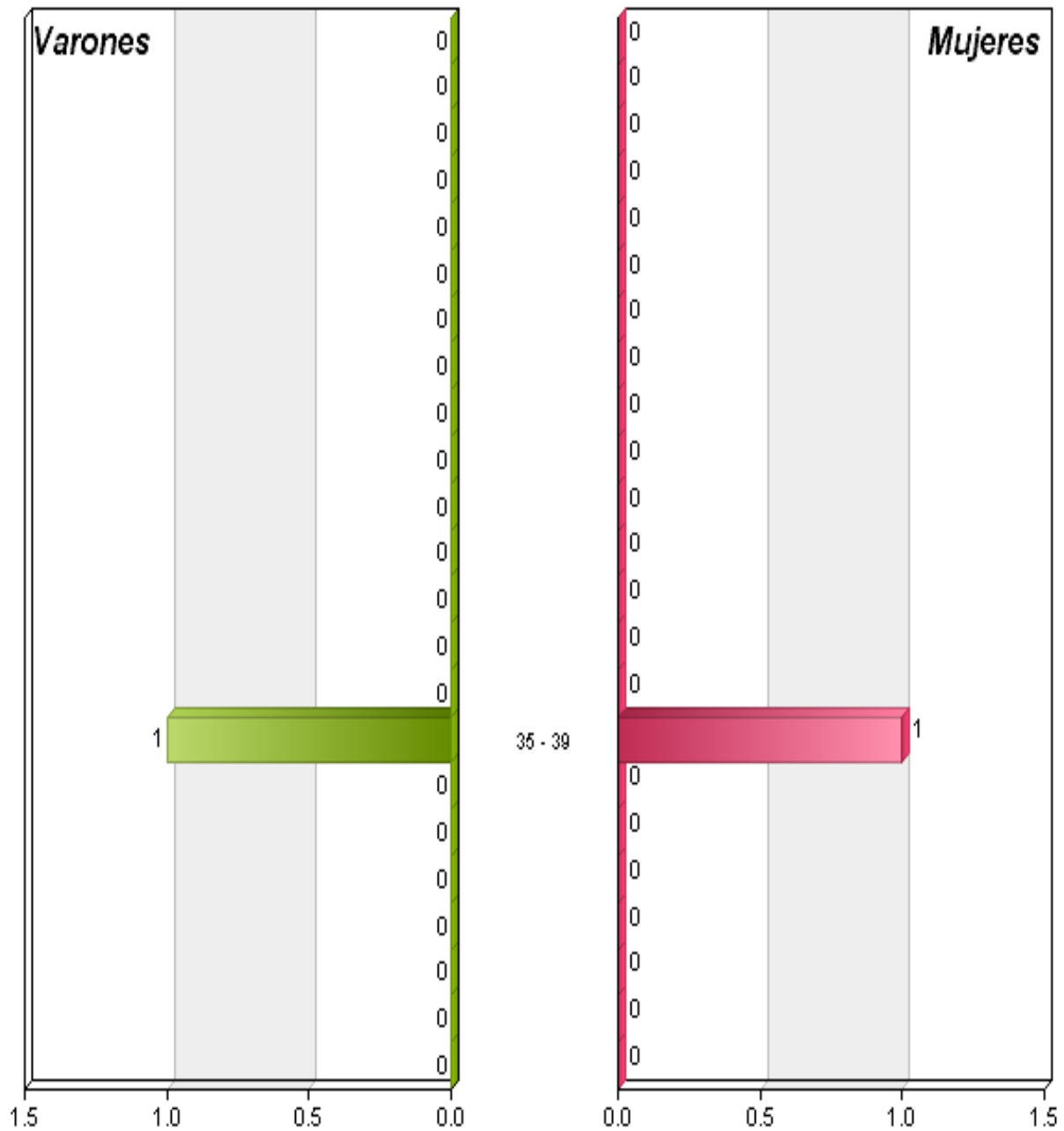
PIRÁMIDE DE POBLACIÓN (HASTA: 15/08/2011)

| Nacionalidad: 416 JORDANIA | | | | | |
|----------------------------|----------|----------|----------|--------------|--------------|
| Edades | Varones | Mujeres | Total | % Varones | % Mujeres |
| 0 - 4 | 0 | 0 | 0 | 0,00 | 0,00 |
| 5 - 9 | 0 | 0 | 0 | 0,00 | 0,00 |
| 10 - 14 | 0 | 0 | 0 | 0,00 | 0,00 |
| 15 - 19 | 0 | 0 | 0 | 0,00 | 0,00 |
| 20 - 24 | 0 | 0 | 0 | 0,00 | 0,00 |
| 25 - 29 | 0 | 0 | 0 | 0,00 | 0,00 |
| 30 - 34 | 0 | 0 | 0 | 0,00 | 0,00 |
| 35 - 39 | 1 | 1 | 2 | 50,00 | 50,00 |
| 40 - 44 | 0 | 0 | 0 | 0,00 | 0,00 |
| 45 - 49 | 0 | 0 | 0 | 0,00 | 0,00 |
| 50 - 54 | 0 | 0 | 0 | 0,00 | 0,00 |
| 55 - 59 | 0 | 0 | 0 | 0,00 | 0,00 |
| 60 - 64 | 0 | 0 | 0 | 0,00 | 0,00 |
| 65 - 69 | 0 | 0 | 0 | 0,00 | 0,00 |
| 70 - 74 | 0 | 0 | 0 | 0,00 | 0,00 |
| 75 - 79 | 0 | 0 | 0 | 0,00 | 0,00 |
| 80 - 84 | 0 | 0 | 0 | 0,00 | 0,00 |
| 85 - 89 | 0 | 0 | 0 | 0,00 | 0,00 |
| 90 - 94 | 0 | 0 | 0 | 0,00 | 0,00 |
| 95 - 99 | 0 | 0 | 0 | 0,00 | 0,00 |
| 100 - 104 | 0 | 0 | 0 | 0,00 | 0,00 |
| 105 - 109 | 0 | 0 | 0 | 0,00 | 0,00 |
| 110 - 110 | 0 | 0 | 0 | 0,00 | 0,00 |
| Totales | 1 | 1 | 2 | 50,00 | 50,00 |



PIRÁMIDE DE POBLACIÓN (HASTA: 15/08/2011)

416 JORDANIA





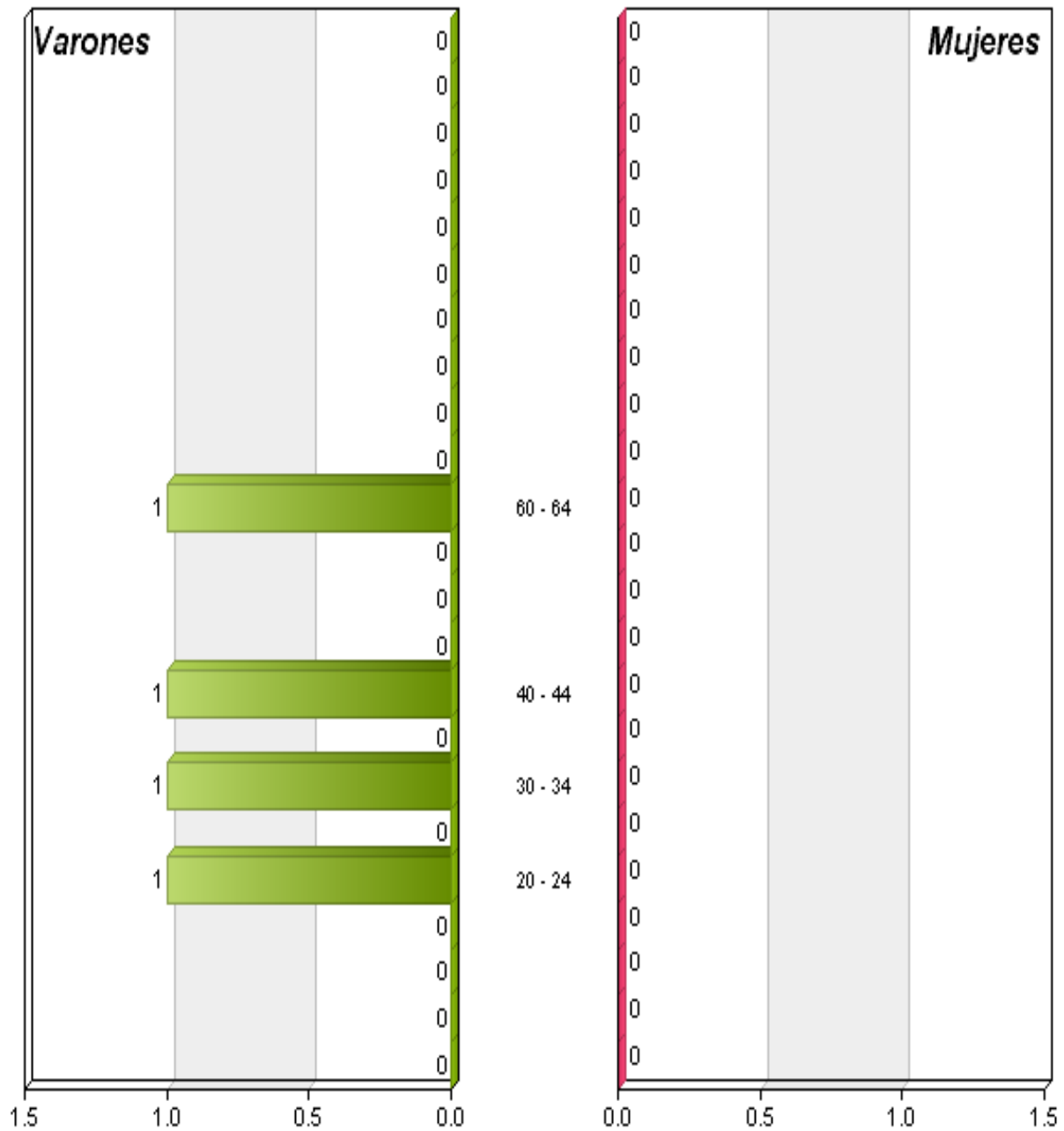
PIRÁMIDE DE POBLACIÓN (HASTA: 15/08/2011)

| Nacionalidad: 426 PAKISTAN | | | | | |
|----------------------------|----------|----------|----------|---------------|-------------|
| Edades | Varones | Mujeres | Total | % Varones | % Mujeres |
| 0 - 4 | 0 | 0 | 0 | 0,00 | 0,00 |
| 5 - 9 | 0 | 0 | 0 | 0,00 | 0,00 |
| 10 - 14 | 0 | 0 | 0 | 0,00 | 0,00 |
| 15 - 19 | 0 | 0 | 0 | 0,00 | 0,00 |
| 20 - 24 | 1 | 0 | 1 | 100,00 | 0,00 |
| 25 - 29 | 0 | 0 | 0 | 0,00 | 0,00 |
| 30 - 34 | 1 | 0 | 1 | 100,00 | 0,00 |
| 35 - 39 | 0 | 0 | 0 | 0,00 | 0,00 |
| 40 - 44 | 1 | 0 | 1 | 100,00 | 0,00 |
| 45 - 49 | 0 | 0 | 0 | 0,00 | 0,00 |
| 50 - 54 | 0 | 0 | 0 | 0,00 | 0,00 |
| 55 - 59 | 0 | 0 | 0 | 0,00 | 0,00 |
| 60 - 64 | 1 | 0 | 1 | 100,00 | 0,00 |
| 65 - 69 | 0 | 0 | 0 | 0,00 | 0,00 |
| 70 - 74 | 0 | 0 | 0 | 0,00 | 0,00 |
| 75 - 79 | 0 | 0 | 0 | 0,00 | 0,00 |
| 80 - 84 | 0 | 0 | 0 | 0,00 | 0,00 |
| 85 - 89 | 0 | 0 | 0 | 0,00 | 0,00 |
| 90 - 94 | 0 | 0 | 0 | 0,00 | 0,00 |
| 95 - 99 | 0 | 0 | 0 | 0,00 | 0,00 |
| 100 - 104 | 0 | 0 | 0 | 0,00 | 0,00 |
| 105 - 109 | 0 | 0 | 0 | 0,00 | 0,00 |
| 110 - 110 | 0 | 0 | 0 | 0,00 | 0,00 |
| Totales | 4 | 0 | 4 | 100,00 | 0,00 |



PIRÁMIDE DE POBLACIÓN (HASTA: 15/08/2011)

426 PAKISTAN





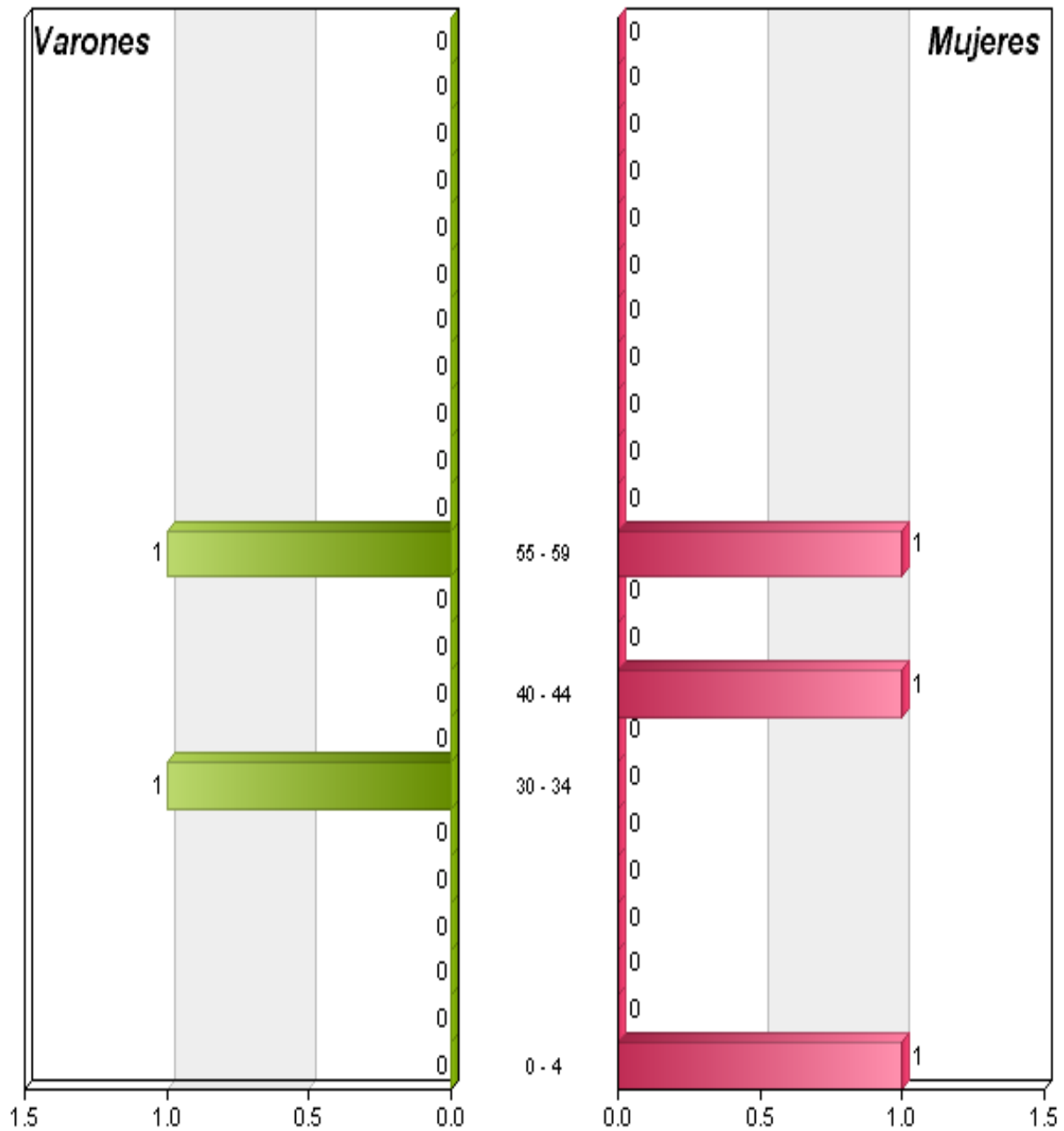
PIRÁMIDE DE POBLACIÓN (HASTA: 15/08/2011)

| Nacionalidad: 430 COREA | | | | | |
|-------------------------|---------|---------|-------|-----------|-----------|
| Edades | Varones | Mujeres | Total | % Varones | % Mujeres |
| 0 - 4 | 0 | 1 | 1 | 0,00 | 100,00 |
| 5 - 9 | 0 | 0 | 0 | 0,00 | 0,00 |
| 10 - 14 | 0 | 0 | 0 | 0,00 | 0,00 |
| 15 - 19 | 0 | 0 | 0 | 0,00 | 0,00 |
| 20 - 24 | 0 | 0 | 0 | 0,00 | 0,00 |
| 25 - 29 | 0 | 0 | 0 | 0,00 | 0,00 |
| 30 - 34 | 1 | 0 | 1 | 100,00 | 0,00 |
| 35 - 39 | 0 | 0 | 0 | 0,00 | 0,00 |
| 40 - 44 | 0 | 1 | 1 | 0,00 | 100,00 |
| 45 - 49 | 0 | 0 | 0 | 0,00 | 0,00 |
| 50 - 54 | 0 | 0 | 0 | 0,00 | 0,00 |
| 55 - 59 | 1 | 1 | 2 | 50,00 | 50,00 |
| 60 - 64 | 0 | 0 | 0 | 0,00 | 0,00 |
| 65 - 69 | 0 | 0 | 0 | 0,00 | 0,00 |
| 70 - 74 | 0 | 0 | 0 | 0,00 | 0,00 |
| 75 - 79 | 0 | 0 | 0 | 0,00 | 0,00 |
| 80 - 84 | 0 | 0 | 0 | 0,00 | 0,00 |
| 85 - 89 | 0 | 0 | 0 | 0,00 | 0,00 |
| 90 - 94 | 0 | 0 | 0 | 0,00 | 0,00 |
| 95 - 99 | 0 | 0 | 0 | 0,00 | 0,00 |
| 100 - 104 | 0 | 0 | 0 | 0,00 | 0,00 |
| 105 - 109 | 0 | 0 | 0 | 0,00 | 0,00 |
| 110 - 110 | 0 | 0 | 0 | 0,00 | 0,00 |
| Totales | 2 | 3 | 5 | 40,00 | 60,00 |



PIRÁMIDE DE POBLACIÓN (HASTA: 15/08/2011)

430 COREA





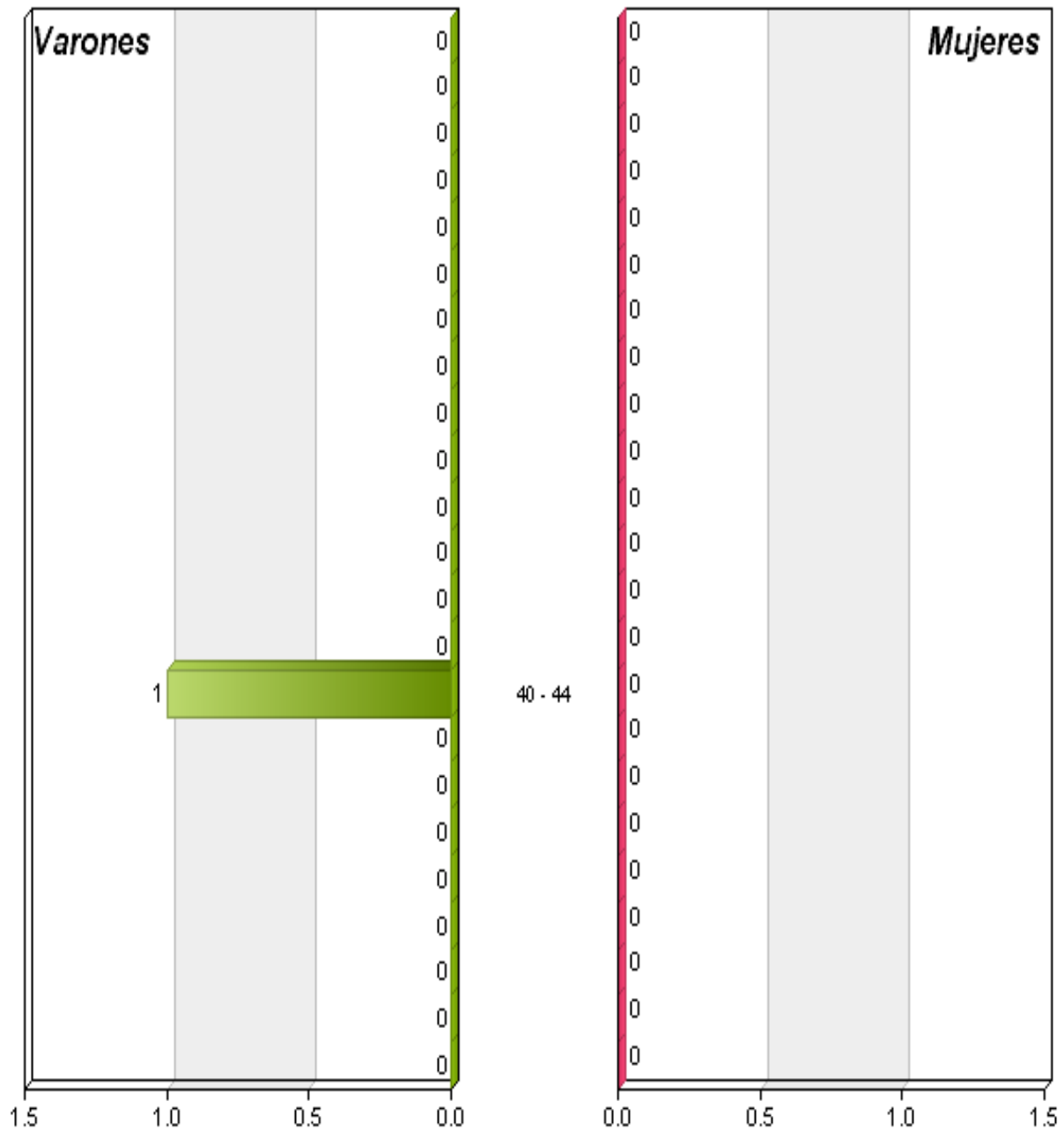
PIRÁMIDE DE POBLACIÓN (HASTA: 15/08/2011)

| Nacionalidad: 433 SIRIA | | | | | |
|-------------------------|----------|----------|----------|---------------|-------------|
| Edades | Varones | Mujeres | Total | % Varones | % Mujeres |
| 0 - 4 | 0 | 0 | 0 | 0,00 | 0,00 |
| 5 - 9 | 0 | 0 | 0 | 0,00 | 0,00 |
| 10 - 14 | 0 | 0 | 0 | 0,00 | 0,00 |
| 15 - 19 | 0 | 0 | 0 | 0,00 | 0,00 |
| 20 - 24 | 0 | 0 | 0 | 0,00 | 0,00 |
| 25 - 29 | 0 | 0 | 0 | 0,00 | 0,00 |
| 30 - 34 | 0 | 0 | 0 | 0,00 | 0,00 |
| 35 - 39 | 0 | 0 | 0 | 0,00 | 0,00 |
| 40 - 44 | 1 | 0 | 1 | 100,00 | 0,00 |
| 45 - 49 | 0 | 0 | 0 | 0,00 | 0,00 |
| 50 - 54 | 0 | 0 | 0 | 0,00 | 0,00 |
| 55 - 59 | 0 | 0 | 0 | 0,00 | 0,00 |
| 60 - 64 | 0 | 0 | 0 | 0,00 | 0,00 |
| 65 - 69 | 0 | 0 | 0 | 0,00 | 0,00 |
| 70 - 74 | 0 | 0 | 0 | 0,00 | 0,00 |
| 75 - 79 | 0 | 0 | 0 | 0,00 | 0,00 |
| 80 - 84 | 0 | 0 | 0 | 0,00 | 0,00 |
| 85 - 89 | 0 | 0 | 0 | 0,00 | 0,00 |
| 90 - 94 | 0 | 0 | 0 | 0,00 | 0,00 |
| 95 - 99 | 0 | 0 | 0 | 0,00 | 0,00 |
| 100 - 104 | 0 | 0 | 0 | 0,00 | 0,00 |
| 105 - 109 | 0 | 0 | 0 | 0,00 | 0,00 |
| 110 - 110 | 0 | 0 | 0 | 0,00 | 0,00 |
| Totales | 1 | 0 | 1 | 100,00 | 0,00 |



PIRÁMIDE DE POBLACIÓN (HASTA: 15/08/2011)

433 SIRIA





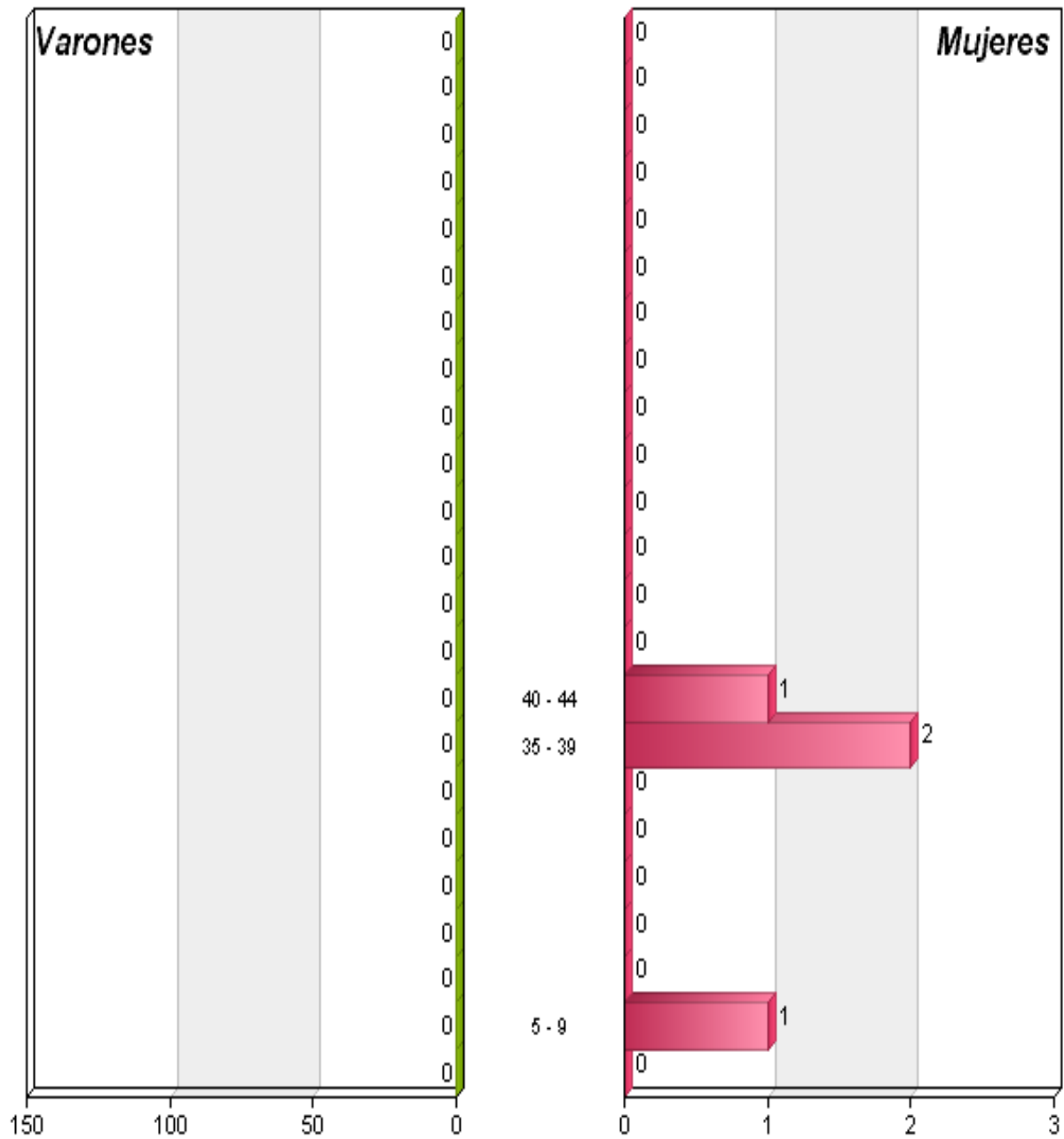
PIRÁMIDE DE POBLACIÓN (HASTA: 15/08/2011)

| Nacionalidad: 435 TAILANDIA | | | | | |
|-----------------------------|----------|----------|----------|-------------|---------------|
| Edades | Varones | Mujeres | Total | % Varones | % Mujeres |
| 0 - 4 | 0 | 0 | 0 | 0,00 | 0,00 |
| 5 - 9 | 0 | 1 | 1 | 0,00 | 100,00 |
| 10 - 14 | 0 | 0 | 0 | 0,00 | 0,00 |
| 15 - 19 | 0 | 0 | 0 | 0,00 | 0,00 |
| 20 - 24 | 0 | 0 | 0 | 0,00 | 0,00 |
| 25 - 29 | 0 | 0 | 0 | 0,00 | 0,00 |
| 30 - 34 | 0 | 0 | 0 | 0,00 | 0,00 |
| 35 - 39 | 0 | 2 | 2 | 0,00 | 100,00 |
| 40 - 44 | 0 | 1 | 1 | 0,00 | 100,00 |
| 45 - 49 | 0 | 0 | 0 | 0,00 | 0,00 |
| 50 - 54 | 0 | 0 | 0 | 0,00 | 0,00 |
| 55 - 59 | 0 | 0 | 0 | 0,00 | 0,00 |
| 60 - 64 | 0 | 0 | 0 | 0,00 | 0,00 |
| 65 - 69 | 0 | 0 | 0 | 0,00 | 0,00 |
| 70 - 74 | 0 | 0 | 0 | 0,00 | 0,00 |
| 75 - 79 | 0 | 0 | 0 | 0,00 | 0,00 |
| 80 - 84 | 0 | 0 | 0 | 0,00 | 0,00 |
| 85 - 89 | 0 | 0 | 0 | 0,00 | 0,00 |
| 90 - 94 | 0 | 0 | 0 | 0,00 | 0,00 |
| 95 - 99 | 0 | 0 | 0 | 0,00 | 0,00 |
| 100 - 104 | 0 | 0 | 0 | 0,00 | 0,00 |
| 105 - 109 | 0 | 0 | 0 | 0,00 | 0,00 |
| 110 - 110 | 0 | 0 | 0 | 0,00 | 0,00 |
| Totales | 0 | 4 | 4 | 0,00 | 100,00 |



PIRÁMIDE DE POBLACIÓN (HASTA: 15/08/2011)

435 TAILANDIA





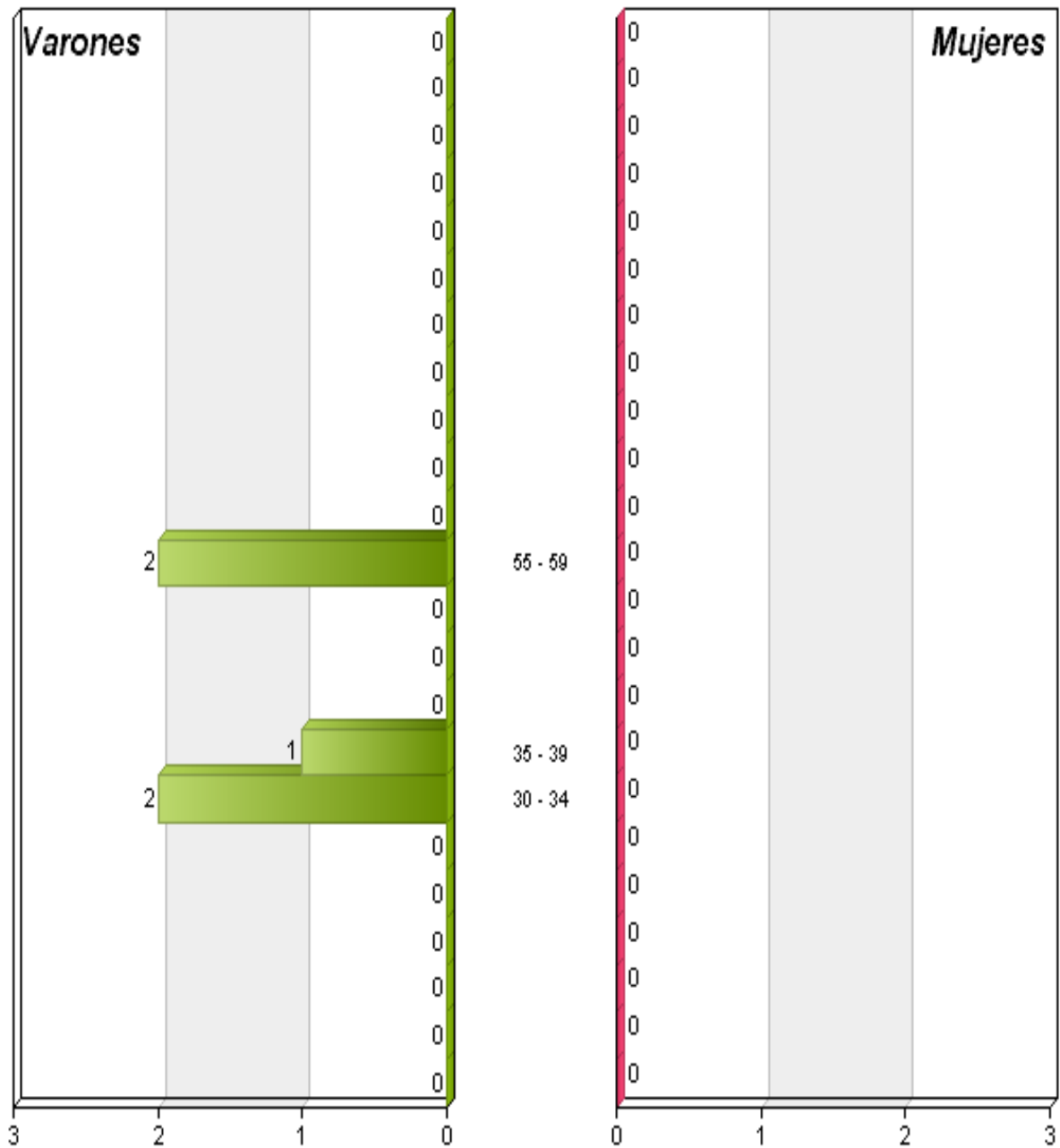
PIRÁMIDE DE POBLACIÓN (HASTA: 15/08/2011)

| Nacionalidad: 436 TURQUIA | | | | | |
|---------------------------|----------|----------|----------|---------------|-------------|
| Edades | Varones | Mujeres | Total | % Varones | % Mujeres |
| 0 - 4 | 0 | 0 | 0 | 0,00 | 0,00 |
| 5 - 9 | 0 | 0 | 0 | 0,00 | 0,00 |
| 10 - 14 | 0 | 0 | 0 | 0,00 | 0,00 |
| 15 - 19 | 0 | 0 | 0 | 0,00 | 0,00 |
| 20 - 24 | 0 | 0 | 0 | 0,00 | 0,00 |
| 25 - 29 | 0 | 0 | 0 | 0,00 | 0,00 |
| 30 - 34 | 2 | 0 | 2 | 100,00 | 0,00 |
| 35 - 39 | 1 | 0 | 1 | 100,00 | 0,00 |
| 40 - 44 | 0 | 0 | 0 | 0,00 | 0,00 |
| 45 - 49 | 0 | 0 | 0 | 0,00 | 0,00 |
| 50 - 54 | 0 | 0 | 0 | 0,00 | 0,00 |
| 55 - 59 | 2 | 0 | 2 | 100,00 | 0,00 |
| 60 - 64 | 0 | 0 | 0 | 0,00 | 0,00 |
| 65 - 69 | 0 | 0 | 0 | 0,00 | 0,00 |
| 70 - 74 | 0 | 0 | 0 | 0,00 | 0,00 |
| 75 - 79 | 0 | 0 | 0 | 0,00 | 0,00 |
| 80 - 84 | 0 | 0 | 0 | 0,00 | 0,00 |
| 85 - 89 | 0 | 0 | 0 | 0,00 | 0,00 |
| 90 - 94 | 0 | 0 | 0 | 0,00 | 0,00 |
| 95 - 99 | 0 | 0 | 0 | 0,00 | 0,00 |
| 100 - 104 | 0 | 0 | 0 | 0,00 | 0,00 |
| 105 - 109 | 0 | 0 | 0 | 0,00 | 0,00 |
| 110 - 110 | 0 | 0 | 0 | 0,00 | 0,00 |
| Totales | 5 | 0 | 5 | 100,00 | 0,00 |



PIRÁMIDE DE POBLACIÓN (HASTA: 15/08/2011)

436 TURQUIA





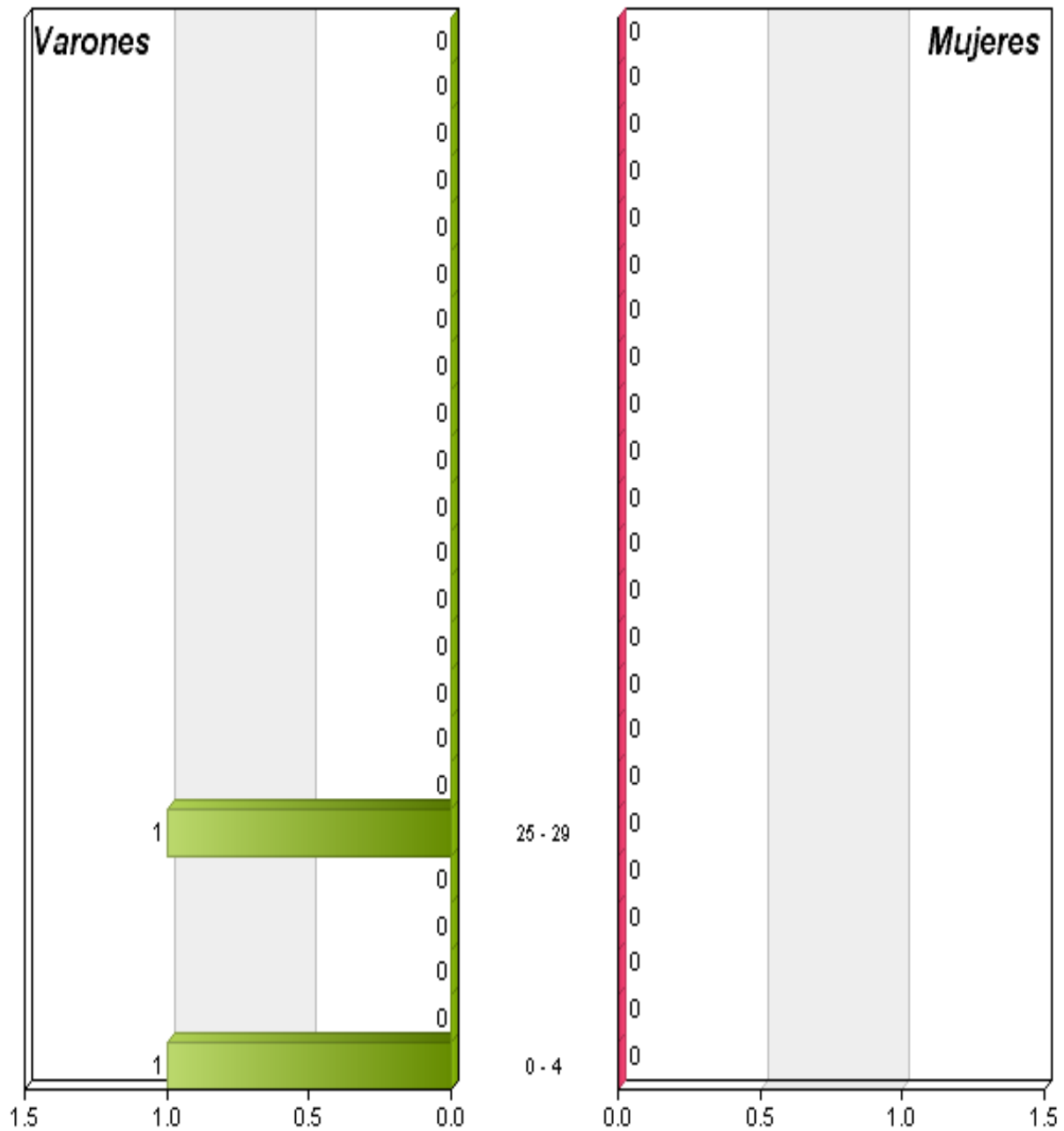
PIRÁMIDE DE POBLACIÓN (HASTA: 15/08/2011)

| Nacionalidad: 437 VIETNAM | | | | | |
|---------------------------|----------|----------|----------|---------------|-------------|
| Edades | Varones | Mujeres | Total | % Varones | % Mujeres |
| 0 - 4 | 1 | 0 | 1 | 100,00 | 0,00 |
| 5 - 9 | 0 | 0 | 0 | 0,00 | 0,00 |
| 10 - 14 | 0 | 0 | 0 | 0,00 | 0,00 |
| 15 - 19 | 0 | 0 | 0 | 0,00 | 0,00 |
| 20 - 24 | 0 | 0 | 0 | 0,00 | 0,00 |
| 25 - 29 | 1 | 0 | 1 | 100,00 | 0,00 |
| 30 - 34 | 0 | 0 | 0 | 0,00 | 0,00 |
| 35 - 39 | 0 | 0 | 0 | 0,00 | 0,00 |
| 40 - 44 | 0 | 0 | 0 | 0,00 | 0,00 |
| 45 - 49 | 0 | 0 | 0 | 0,00 | 0,00 |
| 50 - 54 | 0 | 0 | 0 | 0,00 | 0,00 |
| 55 - 59 | 0 | 0 | 0 | 0,00 | 0,00 |
| 60 - 64 | 0 | 0 | 0 | 0,00 | 0,00 |
| 65 - 69 | 0 | 0 | 0 | 0,00 | 0,00 |
| 70 - 74 | 0 | 0 | 0 | 0,00 | 0,00 |
| 75 - 79 | 0 | 0 | 0 | 0,00 | 0,00 |
| 80 - 84 | 0 | 0 | 0 | 0,00 | 0,00 |
| 85 - 89 | 0 | 0 | 0 | 0,00 | 0,00 |
| 90 - 94 | 0 | 0 | 0 | 0,00 | 0,00 |
| 95 - 99 | 0 | 0 | 0 | 0,00 | 0,00 |
| 100 - 104 | 0 | 0 | 0 | 0,00 | 0,00 |
| 105 - 109 | 0 | 0 | 0 | 0,00 | 0,00 |
| 110 - 110 | 0 | 0 | 0 | 0,00 | 0,00 |
| Totales | 2 | 0 | 2 | 100,00 | 0,00 |



PIRÁMIDE DE POBLACIÓN (HASTA: 15/08/2011)

437 VIETNAM





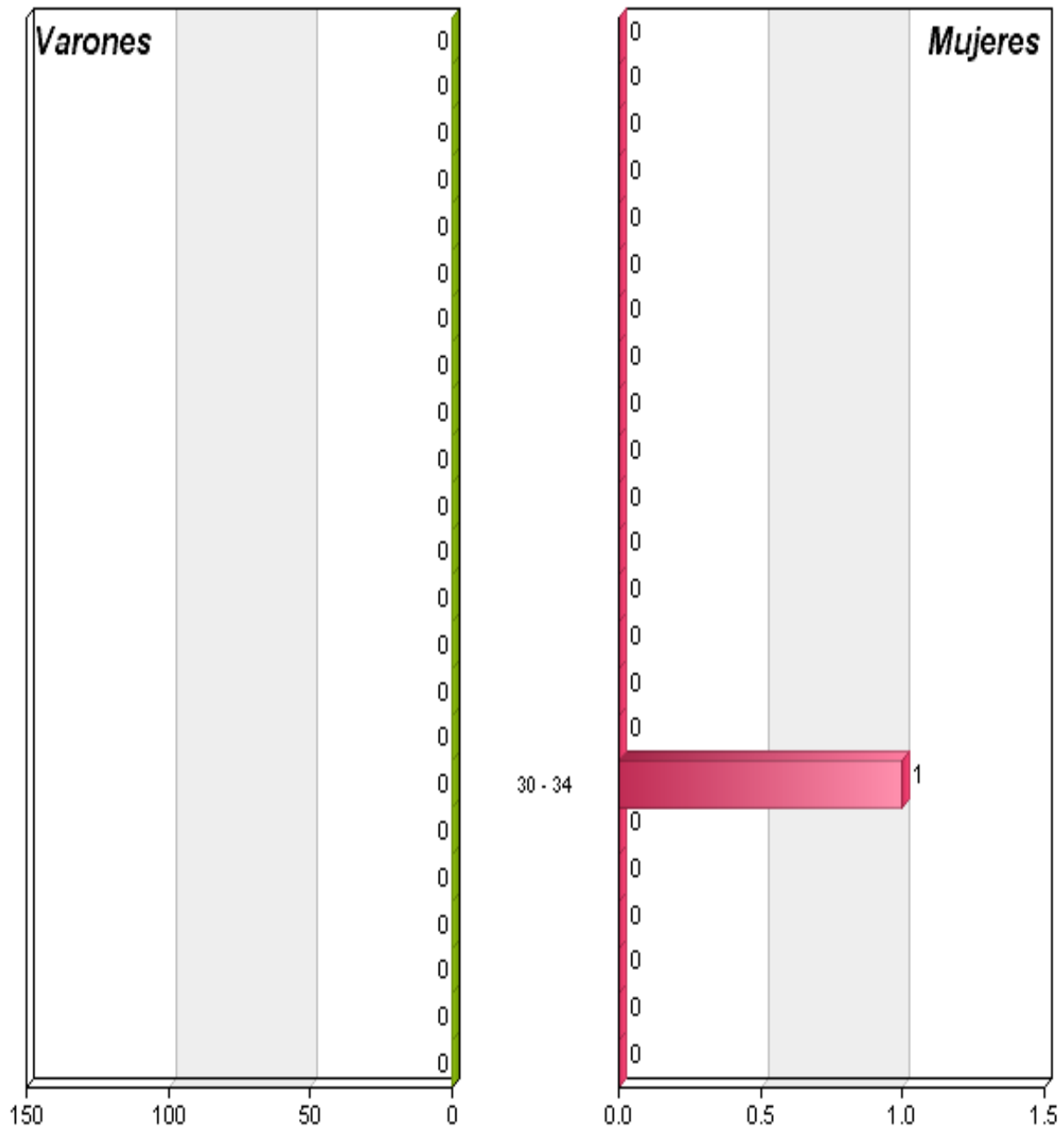
PIRÁMIDE DE POBLACIÓN (HASTA: 15/08/2011)

| Nacionalidad: 443 KAZAJSTAN | | | | | |
|-----------------------------|----------|----------|----------|-------------|---------------|
| Edades | Varones | Mujeres | Total | % Varones | % Mujeres |
| 0 - 4 | 0 | 0 | 0 | 0,00 | 0,00 |
| 5 - 9 | 0 | 0 | 0 | 0,00 | 0,00 |
| 10 - 14 | 0 | 0 | 0 | 0,00 | 0,00 |
| 15 - 19 | 0 | 0 | 0 | 0,00 | 0,00 |
| 20 - 24 | 0 | 0 | 0 | 0,00 | 0,00 |
| 25 - 29 | 0 | 0 | 0 | 0,00 | 0,00 |
| 30 - 34 | 0 | 1 | 1 | 0,00 | 100,00 |
| 35 - 39 | 0 | 0 | 0 | 0,00 | 0,00 |
| 40 - 44 | 0 | 0 | 0 | 0,00 | 0,00 |
| 45 - 49 | 0 | 0 | 0 | 0,00 | 0,00 |
| 50 - 54 | 0 | 0 | 0 | 0,00 | 0,00 |
| 55 - 59 | 0 | 0 | 0 | 0,00 | 0,00 |
| 60 - 64 | 0 | 0 | 0 | 0,00 | 0,00 |
| 65 - 69 | 0 | 0 | 0 | 0,00 | 0,00 |
| 70 - 74 | 0 | 0 | 0 | 0,00 | 0,00 |
| 75 - 79 | 0 | 0 | 0 | 0,00 | 0,00 |
| 80 - 84 | 0 | 0 | 0 | 0,00 | 0,00 |
| 85 - 89 | 0 | 0 | 0 | 0,00 | 0,00 |
| 90 - 94 | 0 | 0 | 0 | 0,00 | 0,00 |
| 95 - 99 | 0 | 0 | 0 | 0,00 | 0,00 |
| 100 - 104 | 0 | 0 | 0 | 0,00 | 0,00 |
| 105 - 109 | 0 | 0 | 0 | 0,00 | 0,00 |
| 110 - 110 | 0 | 0 | 0 | 0,00 | 0,00 |
| Totales | 0 | 1 | 1 | 0,00 | 100,00 |



PIRÁMIDE DE POBLACIÓN (HASTA: 15/08/2011)

443 KAZAJSTAN





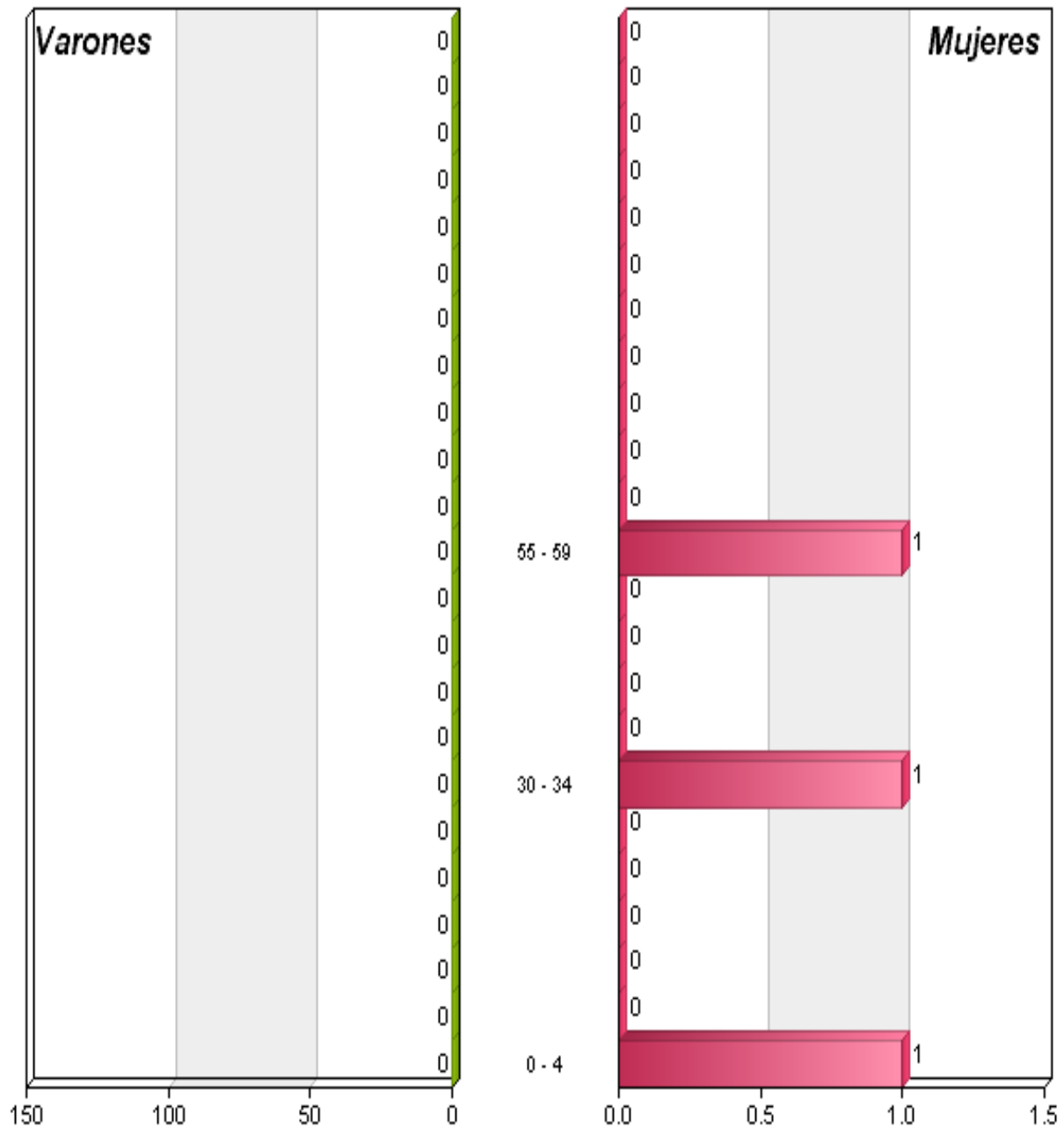
PIRÁMIDE DE POBLACIÓN (HASTA: 15/08/2011)

| Nacionalidad: 446 TURKMENISTAN | | | | | |
|--------------------------------|----------|----------|----------|-------------|---------------|
| Edades | Varones | Mujeres | Total | % Varones | % Mujeres |
| 0 - 4 | 0 | 1 | 1 | 0,00 | 100,00 |
| 5 - 9 | 0 | 0 | 0 | 0,00 | 0,00 |
| 10 - 14 | 0 | 0 | 0 | 0,00 | 0,00 |
| 15 - 19 | 0 | 0 | 0 | 0,00 | 0,00 |
| 20 - 24 | 0 | 0 | 0 | 0,00 | 0,00 |
| 25 - 29 | 0 | 0 | 0 | 0,00 | 0,00 |
| 30 - 34 | 0 | 1 | 1 | 0,00 | 100,00 |
| 35 - 39 | 0 | 0 | 0 | 0,00 | 0,00 |
| 40 - 44 | 0 | 0 | 0 | 0,00 | 0,00 |
| 45 - 49 | 0 | 0 | 0 | 0,00 | 0,00 |
| 50 - 54 | 0 | 0 | 0 | 0,00 | 0,00 |
| 55 - 59 | 0 | 1 | 1 | 0,00 | 100,00 |
| 60 - 64 | 0 | 0 | 0 | 0,00 | 0,00 |
| 65 - 69 | 0 | 0 | 0 | 0,00 | 0,00 |
| 70 - 74 | 0 | 0 | 0 | 0,00 | 0,00 |
| 75 - 79 | 0 | 0 | 0 | 0,00 | 0,00 |
| 80 - 84 | 0 | 0 | 0 | 0,00 | 0,00 |
| 85 - 89 | 0 | 0 | 0 | 0,00 | 0,00 |
| 90 - 94 | 0 | 0 | 0 | 0,00 | 0,00 |
| 95 - 99 | 0 | 0 | 0 | 0,00 | 0,00 |
| 100 - 104 | 0 | 0 | 0 | 0,00 | 0,00 |
| 105 - 109 | 0 | 0 | 0 | 0,00 | 0,00 |
| 110 - 110 | 0 | 0 | 0 | 0,00 | 0,00 |
| Totales | 0 | 3 | 3 | 0,00 | 100,00 |



PIRÁMIDE DE POBLACIÓN (HASTA: 15/08/2011)

446 TURKMENISTAN





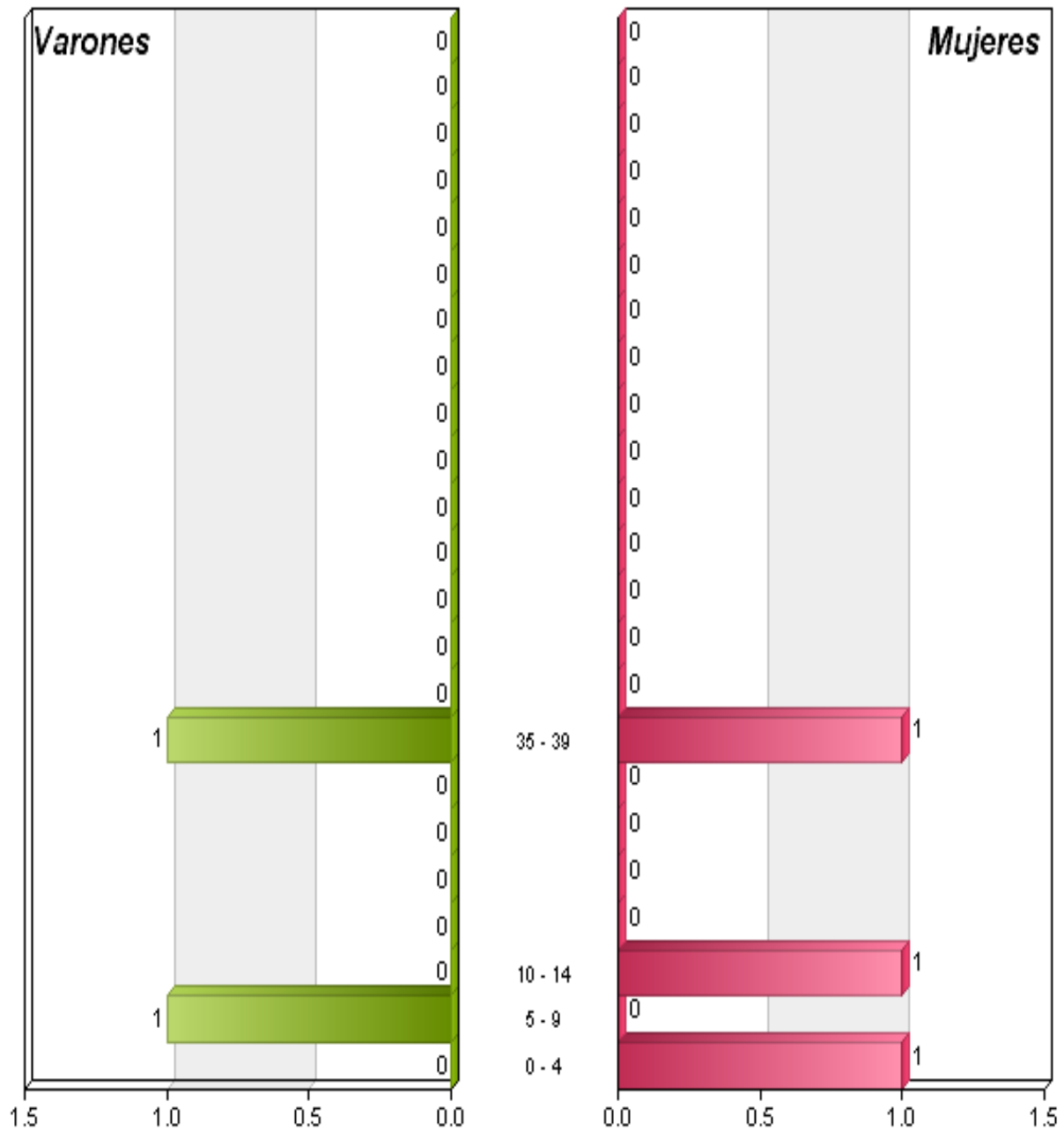
PIRÁMIDE DE POBLACIÓN (HASTA: 15/08/2011)

| Nacionalidad: 447 UZBEKISTAN | | | | | |
|------------------------------|----------|----------|----------|--------------|--------------|
| Edades | Varones | Mujeres | Total | % Varones | % Mujeres |
| 0 - 4 | 0 | 1 | 1 | 0,00 | 100,00 |
| 5 - 9 | 1 | 0 | 1 | 100,00 | 0,00 |
| 10 - 14 | 0 | 1 | 1 | 0,00 | 100,00 |
| 15 - 19 | 0 | 0 | 0 | 0,00 | 0,00 |
| 20 - 24 | 0 | 0 | 0 | 0,00 | 0,00 |
| 25 - 29 | 0 | 0 | 0 | 0,00 | 0,00 |
| 30 - 34 | 0 | 0 | 0 | 0,00 | 0,00 |
| 35 - 39 | 1 | 1 | 2 | 50,00 | 50,00 |
| 40 - 44 | 0 | 0 | 0 | 0,00 | 0,00 |
| 45 - 49 | 0 | 0 | 0 | 0,00 | 0,00 |
| 50 - 54 | 0 | 0 | 0 | 0,00 | 0,00 |
| 55 - 59 | 0 | 0 | 0 | 0,00 | 0,00 |
| 60 - 64 | 0 | 0 | 0 | 0,00 | 0,00 |
| 65 - 69 | 0 | 0 | 0 | 0,00 | 0,00 |
| 70 - 74 | 0 | 0 | 0 | 0,00 | 0,00 |
| 75 - 79 | 0 | 0 | 0 | 0,00 | 0,00 |
| 80 - 84 | 0 | 0 | 0 | 0,00 | 0,00 |
| 85 - 89 | 0 | 0 | 0 | 0,00 | 0,00 |
| 90 - 94 | 0 | 0 | 0 | 0,00 | 0,00 |
| 95 - 99 | 0 | 0 | 0 | 0,00 | 0,00 |
| 100 - 104 | 0 | 0 | 0 | 0,00 | 0,00 |
| 105 - 109 | 0 | 0 | 0 | 0,00 | 0,00 |
| 110 - 110 | 0 | 0 | 0 | 0,00 | 0,00 |
| Totales | 2 | 3 | 5 | 40,00 | 60,00 |



PIRÁMIDE DE POBLACIÓN (HASTA: 15/08/2011)

447 UZBEKISTAN





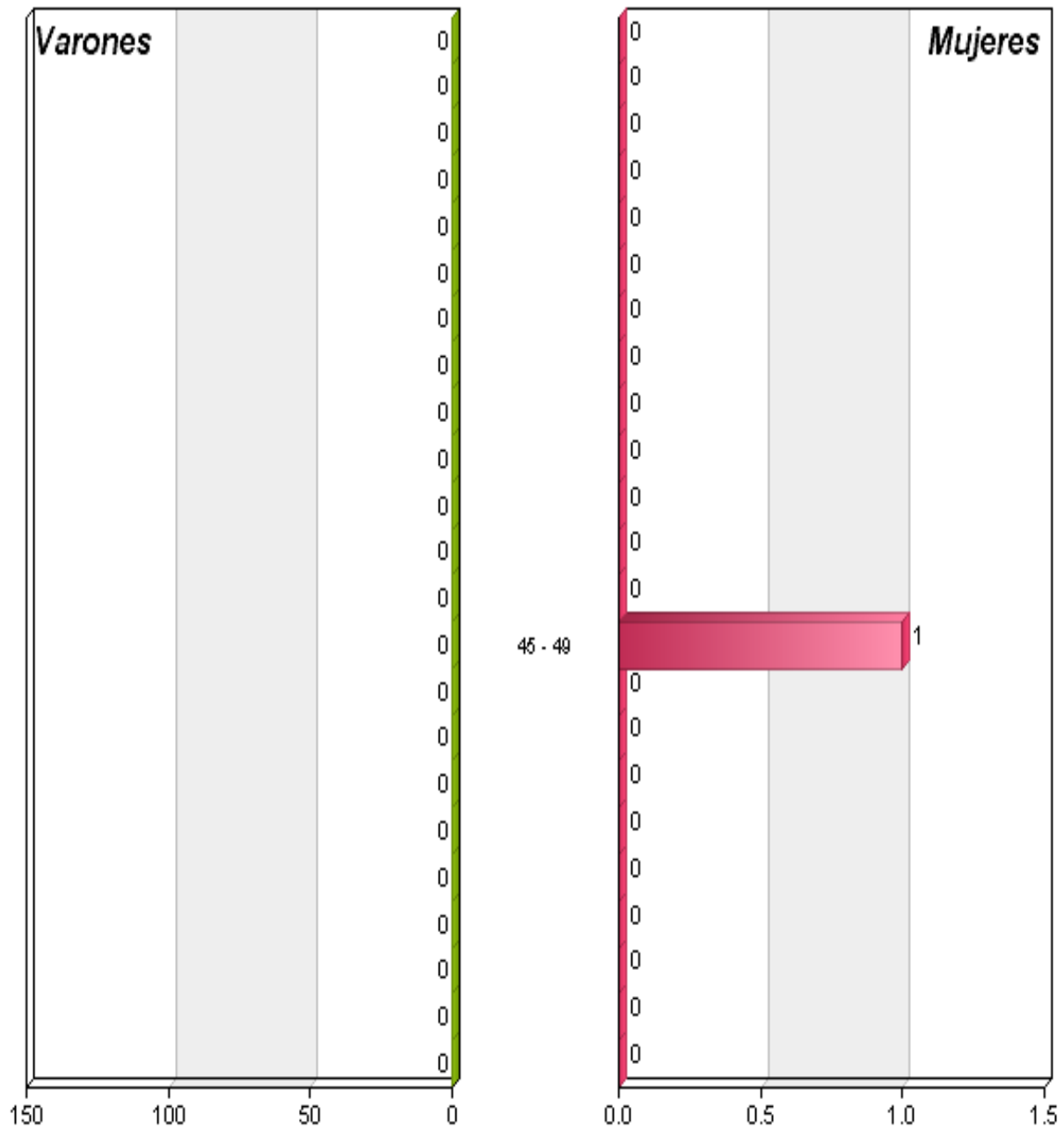
PIRÁMIDE DE POBLACIÓN (HASTA: 15/08/2011)

| Nacionalidad: 504 NUEVA ZELANDA | | | | | |
|---------------------------------|----------|----------|----------|-------------|---------------|
| Edades | Varones | Mujeres | Total | % Varones | % Mujeres |
| 0 - 4 | 0 | 0 | 0 | 0,00 | 0,00 |
| 5 - 9 | 0 | 0 | 0 | 0,00 | 0,00 |
| 10 - 14 | 0 | 0 | 0 | 0,00 | 0,00 |
| 15 - 19 | 0 | 0 | 0 | 0,00 | 0,00 |
| 20 - 24 | 0 | 0 | 0 | 0,00 | 0,00 |
| 25 - 29 | 0 | 0 | 0 | 0,00 | 0,00 |
| 30 - 34 | 0 | 0 | 0 | 0,00 | 0,00 |
| 35 - 39 | 0 | 0 | 0 | 0,00 | 0,00 |
| 40 - 44 | 0 | 0 | 0 | 0,00 | 0,00 |
| 45 - 49 | 0 | 1 | 1 | 0,00 | 100,00 |
| 50 - 54 | 0 | 0 | 0 | 0,00 | 0,00 |
| 55 - 59 | 0 | 0 | 0 | 0,00 | 0,00 |
| 60 - 64 | 0 | 0 | 0 | 0,00 | 0,00 |
| 65 - 69 | 0 | 0 | 0 | 0,00 | 0,00 |
| 70 - 74 | 0 | 0 | 0 | 0,00 | 0,00 |
| 75 - 79 | 0 | 0 | 0 | 0,00 | 0,00 |
| 80 - 84 | 0 | 0 | 0 | 0,00 | 0,00 |
| 85 - 89 | 0 | 0 | 0 | 0,00 | 0,00 |
| 90 - 94 | 0 | 0 | 0 | 0,00 | 0,00 |
| 95 - 99 | 0 | 0 | 0 | 0,00 | 0,00 |
| 100 - 104 | 0 | 0 | 0 | 0,00 | 0,00 |
| 105 - 109 | 0 | 0 | 0 | 0,00 | 0,00 |
| 110 - 110 | 0 | 0 | 0 | 0,00 | 0,00 |
| Totales | 0 | 1 | 1 | 0,00 | 100,00 |



PIRÁMIDE DE POBLACIÓN (HASTA: 15/08/2011)

504 NUEVA ZELANDA





PIRÁMIDE DE POBLACIÓN (HASTA: 15/08/2011)

| Nacionalidad: 555 APATRIDAS | | | | | |
|-----------------------------|----------|----------|----------|---------------|-------------|
| Edades | Varones | Mujeres | Total | % Varones | % Mujeres |
| 0 - 4 | 0 | 0 | 0 | 0,00 | 0,00 |
| 5 - 9 | 1 | 0 | 1 | 100,00 | 0,00 |
| 10 - 14 | 0 | 0 | 0 | 0,00 | 0,00 |
| 15 - 19 | 0 | 0 | 0 | 0,00 | 0,00 |
| 20 - 24 | 0 | 0 | 0 | 0,00 | 0,00 |
| 25 - 29 | 0 | 0 | 0 | 0,00 | 0,00 |
| 30 - 34 | 0 | 0 | 0 | 0,00 | 0,00 |
| 35 - 39 | 0 | 0 | 0 | 0,00 | 0,00 |
| 40 - 44 | 0 | 0 | 0 | 0,00 | 0,00 |
| 45 - 49 | 0 | 0 | 0 | 0,00 | 0,00 |
| 50 - 54 | 0 | 0 | 0 | 0,00 | 0,00 |
| 55 - 59 | 0 | 0 | 0 | 0,00 | 0,00 |
| 60 - 64 | 0 | 0 | 0 | 0,00 | 0,00 |
| 65 - 69 | 0 | 0 | 0 | 0,00 | 0,00 |
| 70 - 74 | 0 | 0 | 0 | 0,00 | 0,00 |
| 75 - 79 | 0 | 0 | 0 | 0,00 | 0,00 |
| 80 - 84 | 0 | 0 | 0 | 0,00 | 0,00 |
| 85 - 89 | 0 | 0 | 0 | 0,00 | 0,00 |
| 90 - 94 | 0 | 0 | 0 | 0,00 | 0,00 |
| 95 - 99 | 0 | 0 | 0 | 0,00 | 0,00 |
| 100 - 104 | 0 | 0 | 0 | 0,00 | 0,00 |
| 105 - 109 | 0 | 0 | 0 | 0,00 | 0,00 |
| 110 - 110 | 0 | 0 | 0 | 0,00 | 0,00 |
| Totales | 1 | 0 | 1 | 100,00 | 0,00 |



PIRÁMIDE DE POBLACIÓN (HASTA: 15/08/2011)

555 APATRIDAS

