



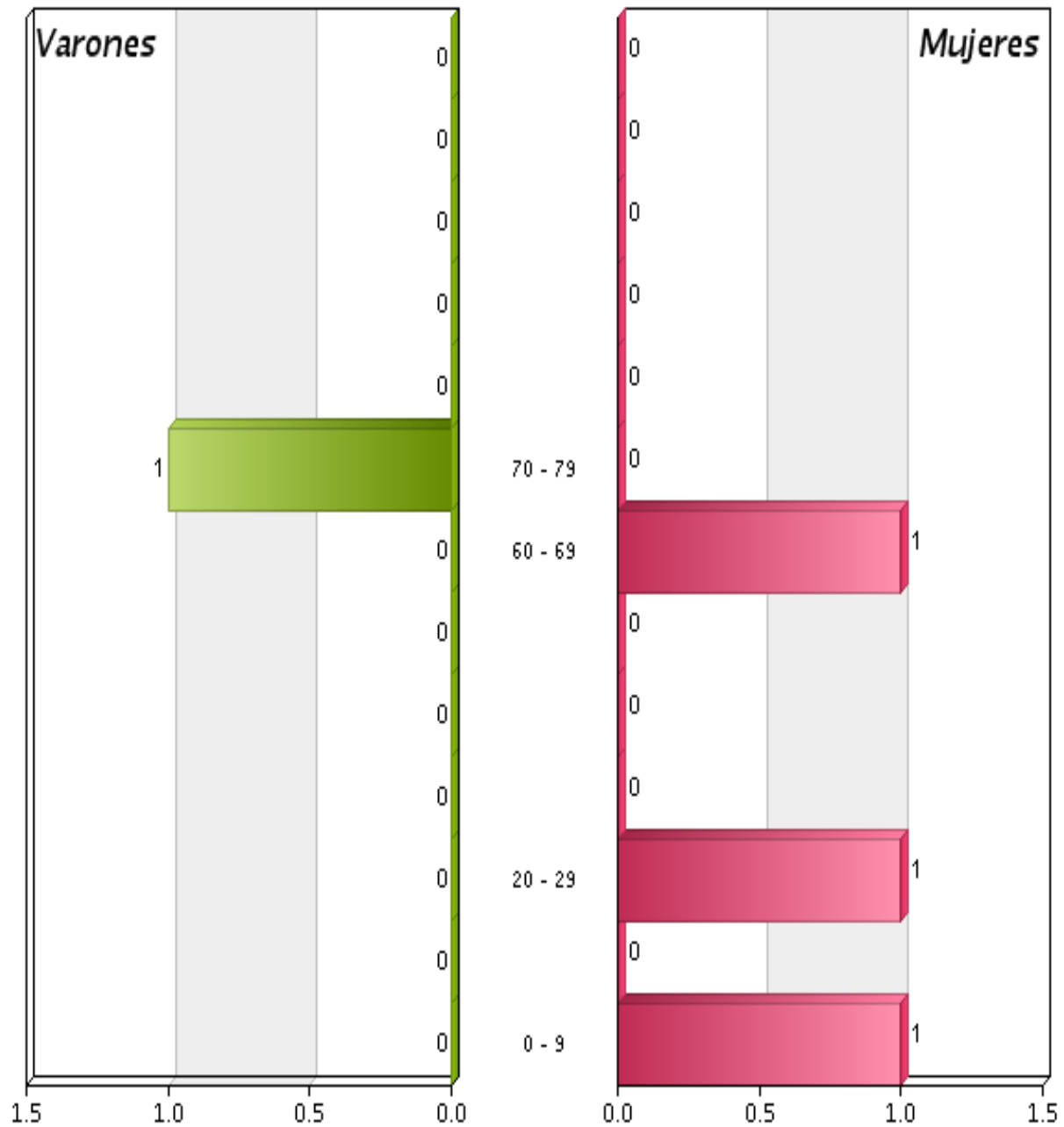
PIRÁMIDE DE POBLACIÓN

Nacionalidad: 101 ALBANIA					
Edades	Varones	Mujeres	Total	% Varones	% Mujeres
0 - 9	0	1	1	0,00	100,00
10 - 19	0	0	0	0,00	0,00
20 - 29	0	1	1	0,00	100,00
30 - 39	0	0	0	0,00	0,00
40 - 49	0	0	0	0,00	0,00
50 - 59	0	0	0	0,00	0,00
60 - 69	0	1	1	0,00	100,00
70 - 79	1	0	1	100,00	0,00
80 - 89	0	0	0	0,00	0,00
90 - 99	0	0	0	0,00	0,00
100 - 109	0	0	0	0,00	0,00
110 - 119	0	0	0	0,00	0,00
120 - 120	0	0	0	0,00	0,00
Totales	1	3	4	25,00	75,00



PIRÁMIDE DE POBLACIÓN

101 ALBANIA





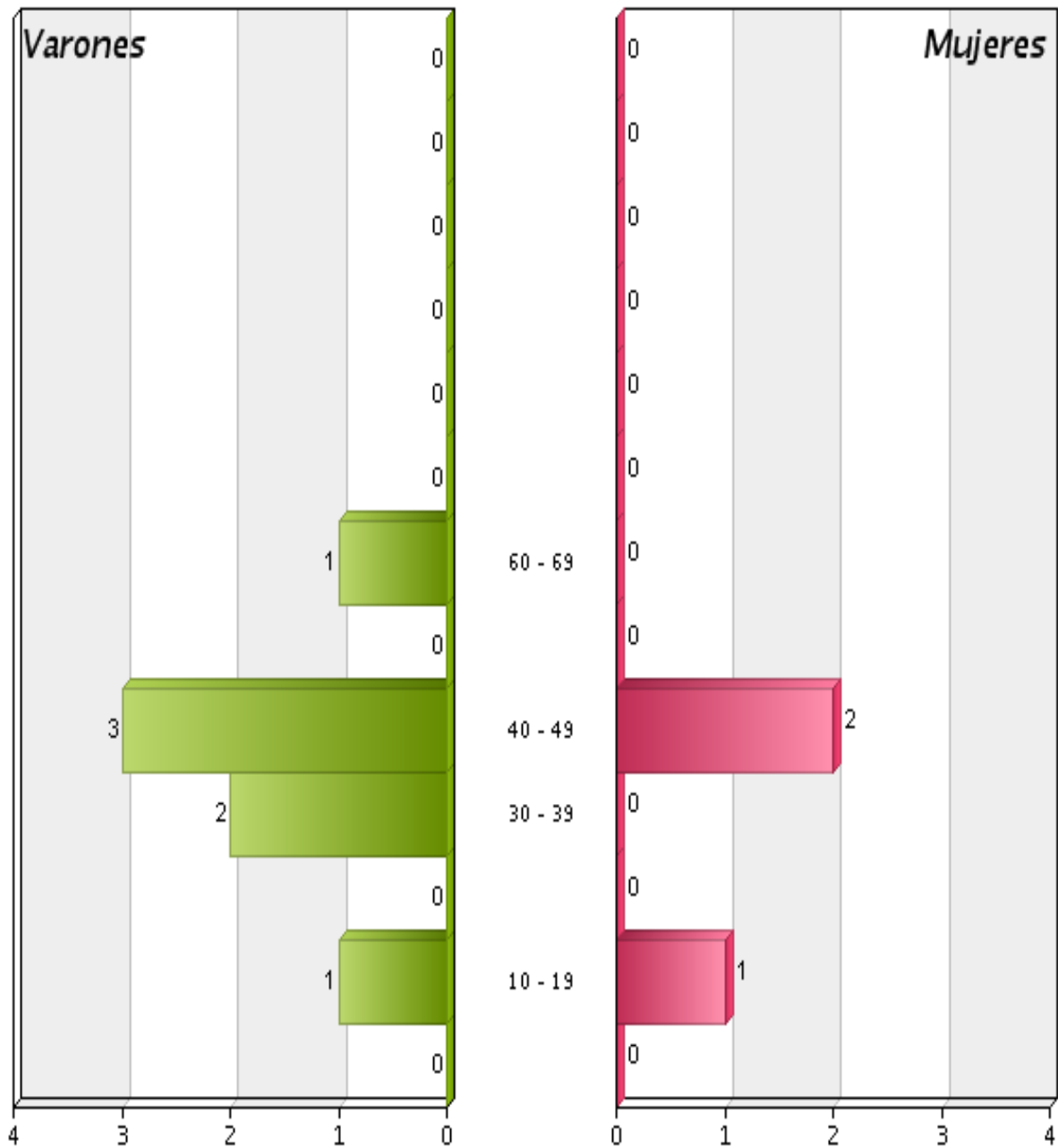
PIRÁMIDE DE POBLACIÓN

Nacionalidad: 102 AUSTRIA					
Edades	Varones	Mujeres	Total	% Varones	% Mujeres
0 - 9	0	0	0	0,00	0,00
10 - 19	1	1	2	50,00	50,00
20 - 29	0	0	0	0,00	0,00
30 - 39	2	0	2	100,00	0,00
40 - 49	3	2	5	60,00	40,00
50 - 59	0	0	0	0,00	0,00
60 - 69	1	0	1	100,00	0,00
70 - 79	0	0	0	0,00	0,00
80 - 89	0	0	0	0,00	0,00
90 - 99	0	0	0	0,00	0,00
100 - 109	0	0	0	0,00	0,00
110 - 119	0	0	0	0,00	0,00
120 - 120	0	0	0	0,00	0,00
Totales	7	3	10	70,00	30,00



PIRÁMIDE DE POBLACIÓN

102 AUSTRIA





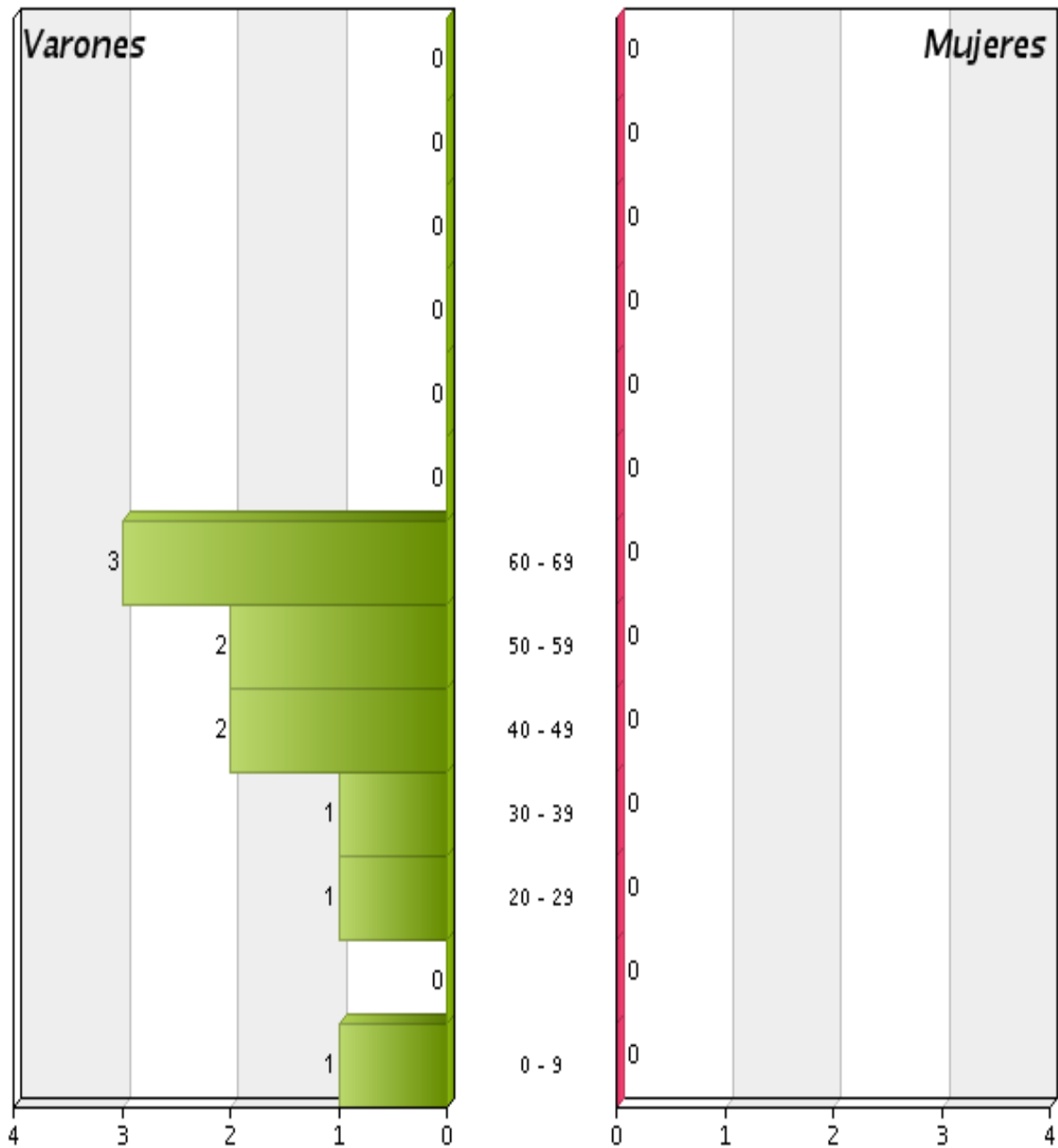
PIRÁMIDE DE POBLACIÓN

Nacionalidad: 103 BELGICA					
Edades	Varones	Mujeres	Total	% Varones	% Mujeres
0 - 9	1	0	1	100,00	0,00
10 - 19	0	0	0	0,00	0,00
20 - 29	1	0	1	100,00	0,00
30 - 39	1	0	1	100,00	0,00
40 - 49	2	0	2	100,00	0,00
50 - 59	2	0	2	100,00	0,00
60 - 69	3	0	3	100,00	0,00
70 - 79	0	0	0	0,00	0,00
80 - 89	0	0	0	0,00	0,00
90 - 99	0	0	0	0,00	0,00
100 - 109	0	0	0	0,00	0,00
110 - 119	0	0	0	0,00	0,00
120 - 120	0	0	0	0,00	0,00
Totales	10	0	10	100,00	0,00



PIRÁMIDE DE POBLACIÓN

103 BELGICA





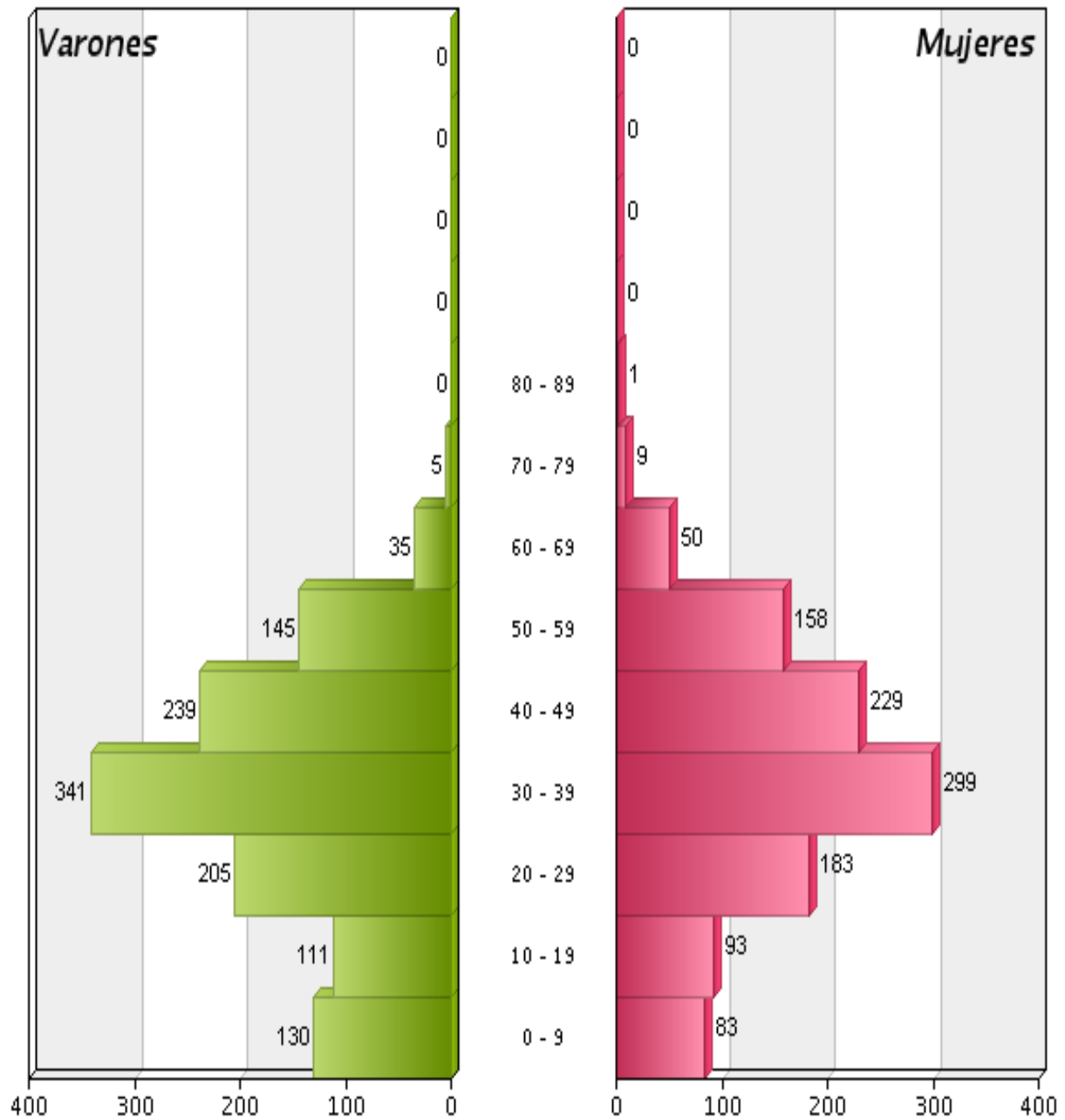
PIRÁMIDE DE POBLACIÓN

Nacionalidad: 104 BULGARIA					
Edades	Varones	Mujeres	Total	% Varones	% Mujeres
0 - 9	130	83	213	61,03	38,97
10 - 19	111	93	204	54,41	45,59
20 - 29	205	183	388	52,84	47,16
30 - 39	341	299	640	53,28	46,72
40 - 49	239	229	468	51,07	48,93
50 - 59	145	158	303	47,85	52,15
60 - 69	35	50	85	41,18	58,82
70 - 79	5	9	14	35,71	64,29
80 - 89	0	1	1	0,00	100,00
90 - 99	0	0	0	0,00	0,00
100 - 109	0	0	0	0,00	0,00
110 - 119	0	0	0	0,00	0,00
120 - 120	0	0	0	0,00	0,00
Totales	1211	1105	2316	52,29	47,71



PIRÁMIDE DE POBLACIÓN

104 BULGARIA





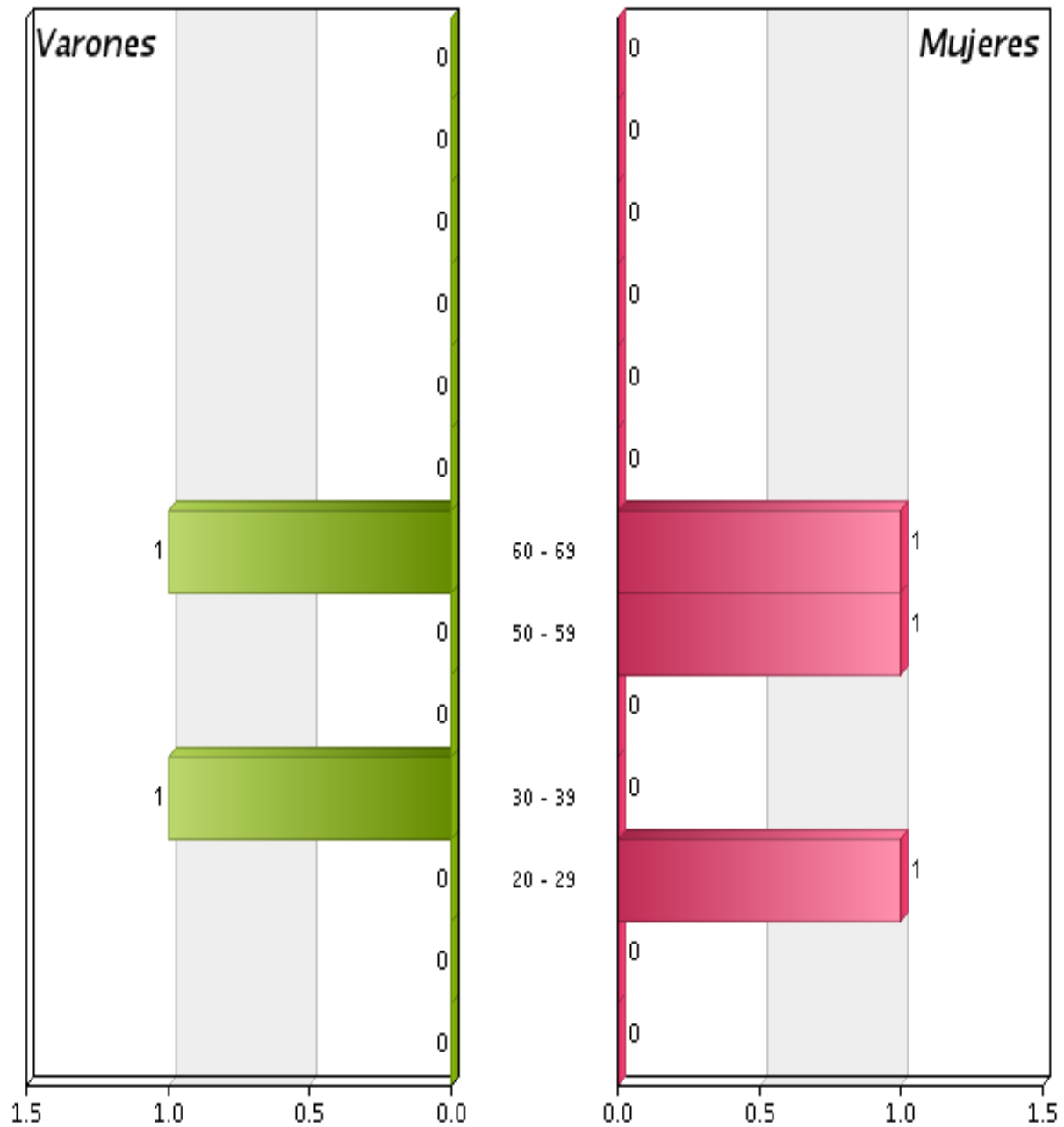
PIRÁMIDE DE POBLACIÓN

Nacionalidad: 107 DINAMARCA					
Edades	Varones	Mujeres	Total	% Varones	% Mujeres
0 - 9	0	0	0	0,00	0,00
10 - 19	0	0	0	0,00	0,00
20 - 29	0	1	1	0,00	100,00
30 - 39	1	0	1	100,00	0,00
40 - 49	0	0	0	0,00	0,00
50 - 59	0	1	1	0,00	100,00
60 - 69	1	1	2	50,00	50,00
70 - 79	0	0	0	0,00	0,00
80 - 89	0	0	0	0,00	0,00
90 - 99	0	0	0	0,00	0,00
100 - 109	0	0	0	0,00	0,00
110 - 119	0	0	0	0,00	0,00
120 - 120	0	0	0	0,00	0,00
Totales	2	3	5	40,00	60,00



PIRÁMIDE DE POBLACIÓN

107 DINAMARCA





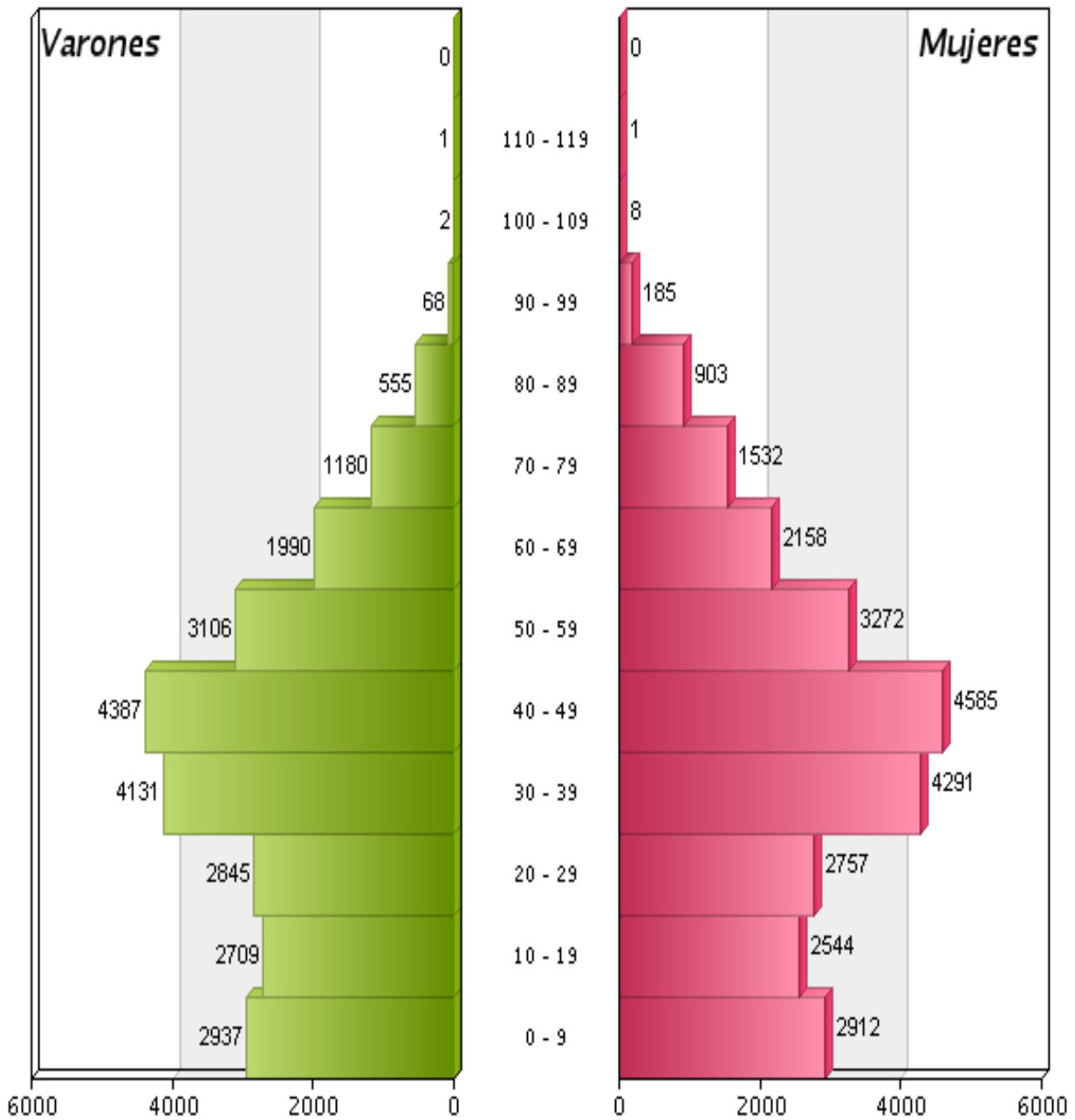
PIRÁMIDE DE POBLACIÓN

Nacionalidad: 108 ESPAÑA					
Edades	Varones	Mujeres	Total	% Varones	% Mujeres
0 - 9	2937	2912	5849	50,21	49,79
10 - 19	2709	2544	5253	51,57	48,43
20 - 29	2845	2757	5602	50,79	49,21
30 - 39	4131	4291	8422	49,05	50,95
40 - 49	4387	4585	8972	48,90	51,10
50 - 59	3106	3272	6378	48,70	51,30
60 - 69	1990	2158	4148	47,97	52,03
70 - 79	1180	1532	2712	43,51	56,49
80 - 89	555	903	1458	38,07	61,93
90 - 99	68	185	253	26,88	73,12
100 - 109	2	8	10	20,00	80,00
110 - 119	1	1	2	50,00	50,00
120 - 120	0	0	0	0,00	0,00
Totales	23911	25148	49059	48,74	51,26



PIRÁMIDE DE POBLACIÓN

108 ESPAÑA





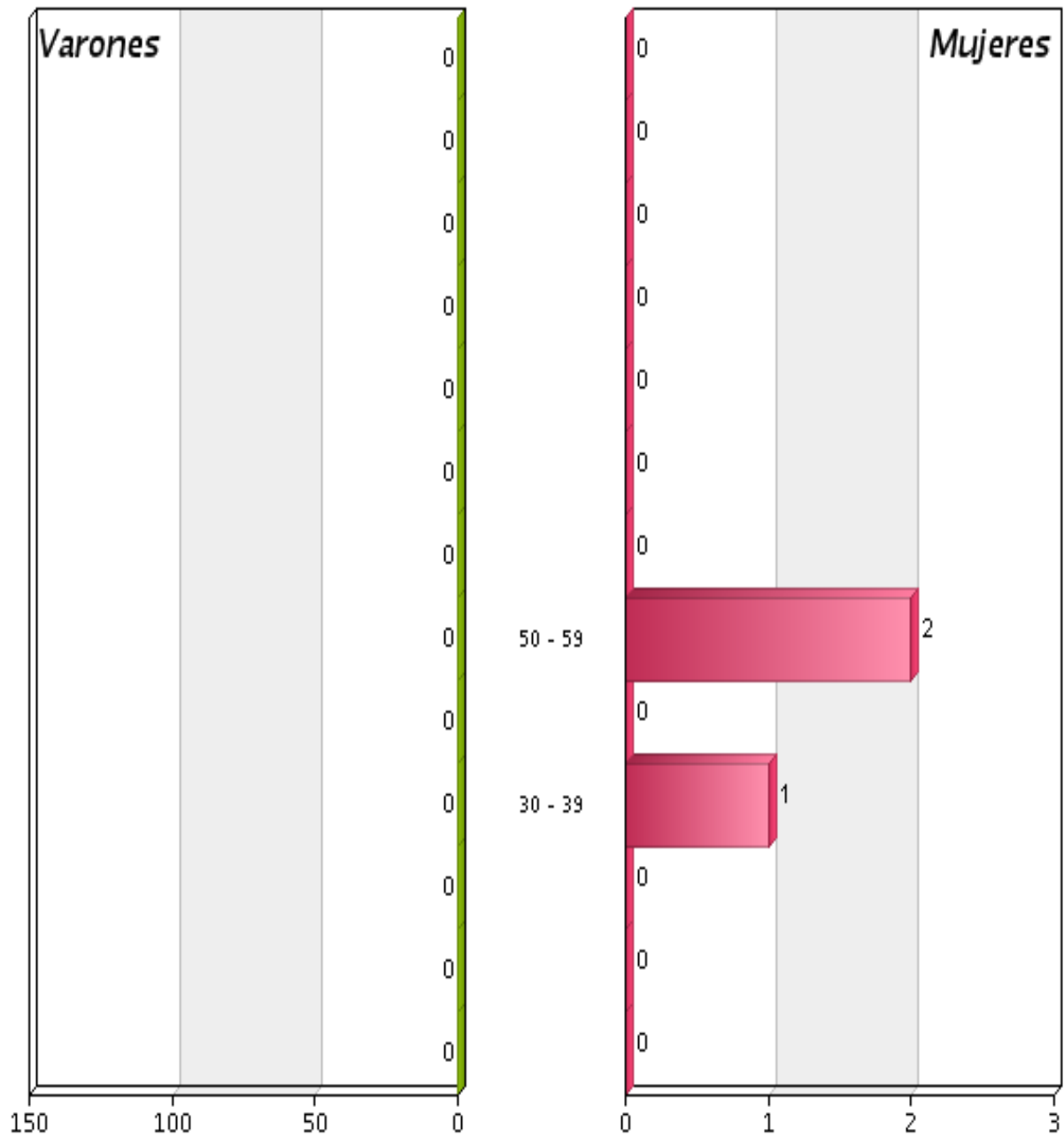
PIRÁMIDE DE POBLACIÓN

Nacionalidad: 109 FINLANDIA					
Edades	Varones	Mujeres	Total	% Varones	% Mujeres
0 - 9	0	0	0	0,00	0,00
10 - 19	0	0	0	0,00	0,00
20 - 29	0	0	0	0,00	0,00
30 - 39	0	1	1	0,00	100,00
40 - 49	0	0	0	0,00	0,00
50 - 59	0	2	2	0,00	100,00
60 - 69	0	0	0	0,00	0,00
70 - 79	0	0	0	0,00	0,00
80 - 89	0	0	0	0,00	0,00
90 - 99	0	0	0	0,00	0,00
100 - 109	0	0	0	0,00	0,00
110 - 119	0	0	0	0,00	0,00
120 - 120	0	0	0	0,00	0,00
Totales	0	3	3	0,00	100,00



PIRÁMIDE DE POBLACIÓN

109 FINLANDIA





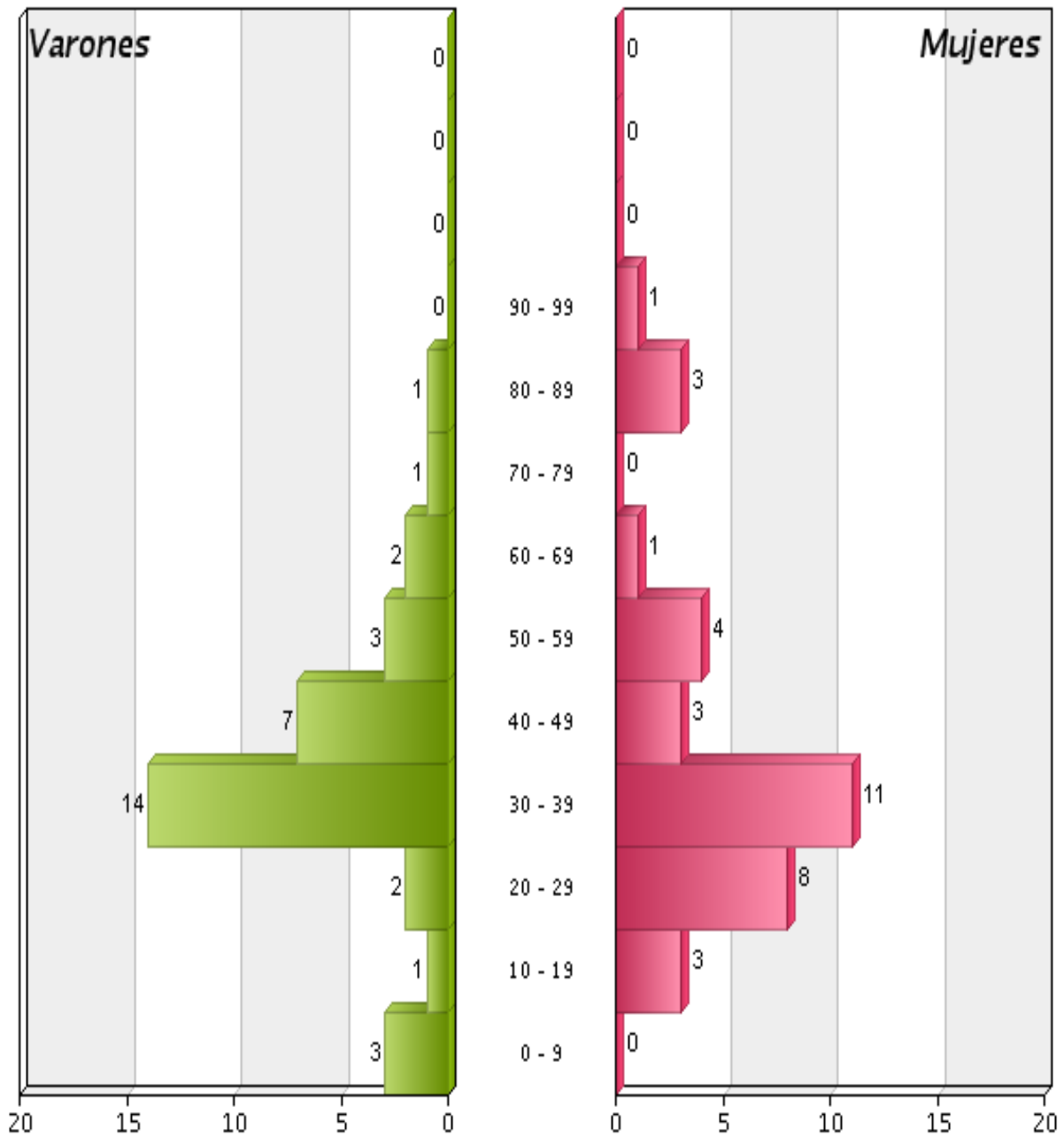
PIRÁMIDE DE POBLACIÓN

Nacionalidad: 110 FRANCIA					
Edades	Varones	Mujeres	Total	% Varones	% Mujeres
0 - 9	3	0	3	100,00	0,00
10 - 19	1	3	4	25,00	75,00
20 - 29	2	8	10	20,00	80,00
30 - 39	14	11	25	56,00	44,00
40 - 49	7	3	10	70,00	30,00
50 - 59	3	4	7	42,86	57,14
60 - 69	2	1	3	66,67	33,33
70 - 79	1	0	1	100,00	0,00
80 - 89	1	3	4	25,00	75,00
90 - 99	0	1	1	0,00	100,00
100 - 109	0	0	0	0,00	0,00
110 - 119	0	0	0	0,00	0,00
120 - 120	0	0	0	0,00	0,00
Totales	34	34	68	50,00	50,00



PIRÁMIDE DE POBLACIÓN

110 FRANCIA





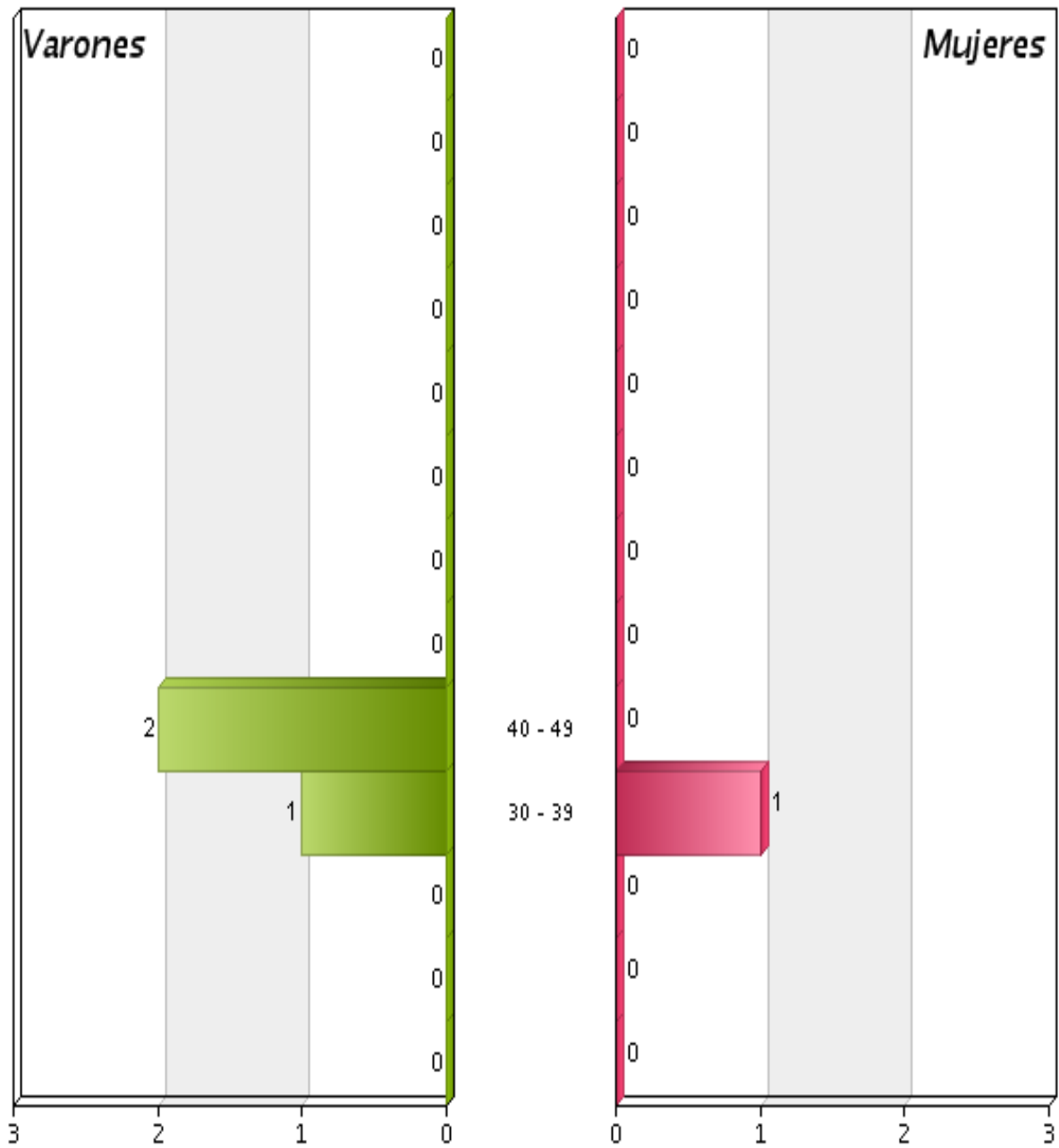
PIRÁMIDE DE POBLACIÓN

Nacionalidad: 111 GRECIA					
Edades	Varones	Mujeres	Total	% Varones	% Mujeres
0 - 9	0	0	0	0,00	0,00
10 - 19	0	0	0	0,00	0,00
20 - 29	0	0	0	0,00	0,00
30 - 39	1	1	2	50,00	50,00
40 - 49	2	0	2	100,00	0,00
50 - 59	0	0	0	0,00	0,00
60 - 69	0	0	0	0,00	0,00
70 - 79	0	0	0	0,00	0,00
80 - 89	0	0	0	0,00	0,00
90 - 99	0	0	0	0,00	0,00
100 - 109	0	0	0	0,00	0,00
110 - 119	0	0	0	0,00	0,00
120 - 120	0	0	0	0,00	0,00
Totales	3	1	4	75,00	25,00



PIRÁMIDE DE POBLACIÓN

111 GRECIA



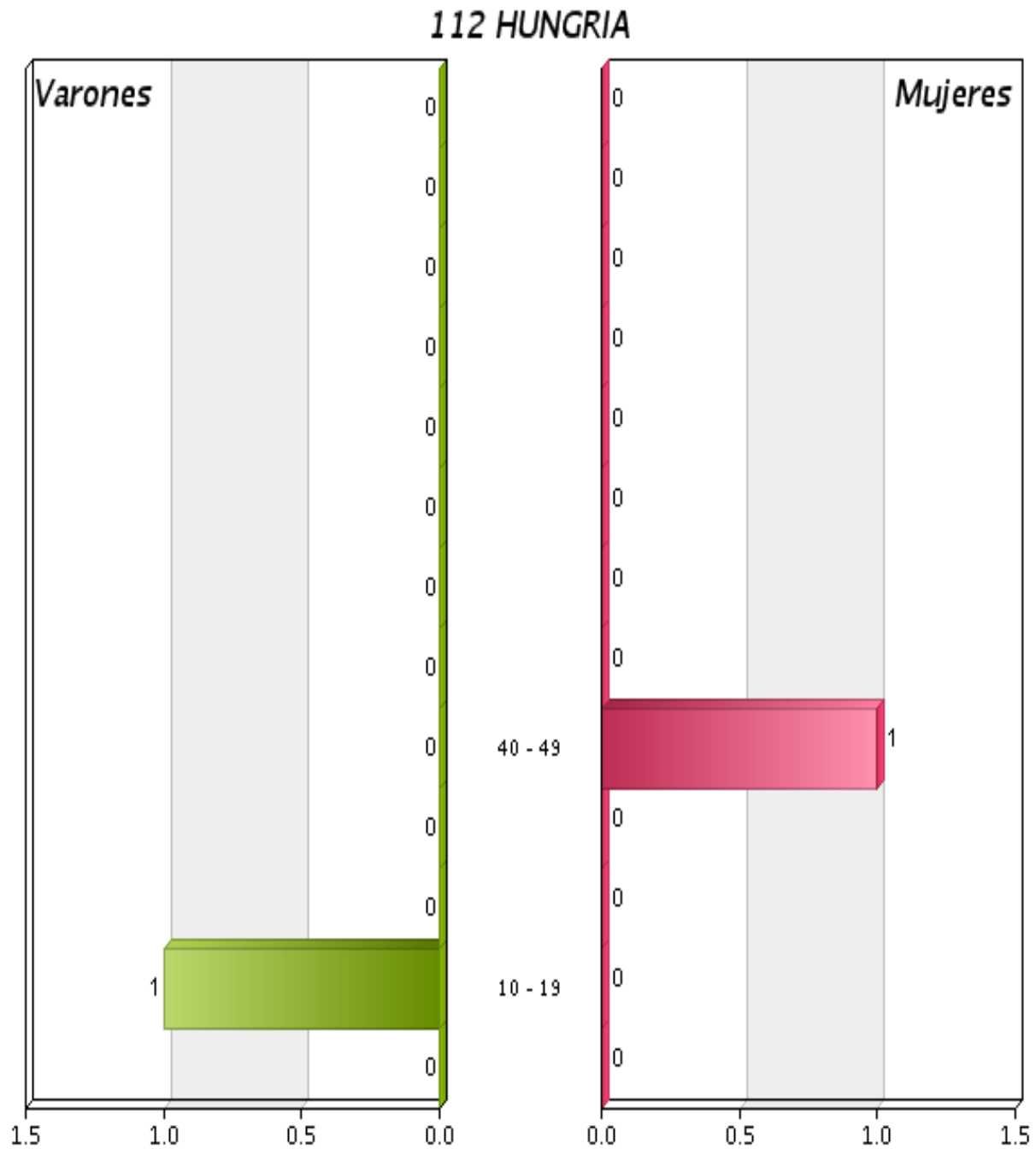


PIRÁMIDE DE POBLACIÓN

Nacionalidad: 112 HUNGRIA					
Edades	Varones	Mujeres	Total	% Varones	% Mujeres
0 - 9	0	0	0	0,00	0,00
10 - 19	1	0	1	100,00	0,00
20 - 29	0	0	0	0,00	0,00
30 - 39	0	0	0	0,00	0,00
40 - 49	0	1	1	0,00	100,00
50 - 59	0	0	0	0,00	0,00
60 - 69	0	0	0	0,00	0,00
70 - 79	0	0	0	0,00	0,00
80 - 89	0	0	0	0,00	0,00
90 - 99	0	0	0	0,00	0,00
100 - 109	0	0	0	0,00	0,00
110 - 119	0	0	0	0,00	0,00
120 - 120	0	0	0	0,00	0,00
Totales	1	1	2	50,00	50,00



PIRÁMIDE DE POBLACIÓN





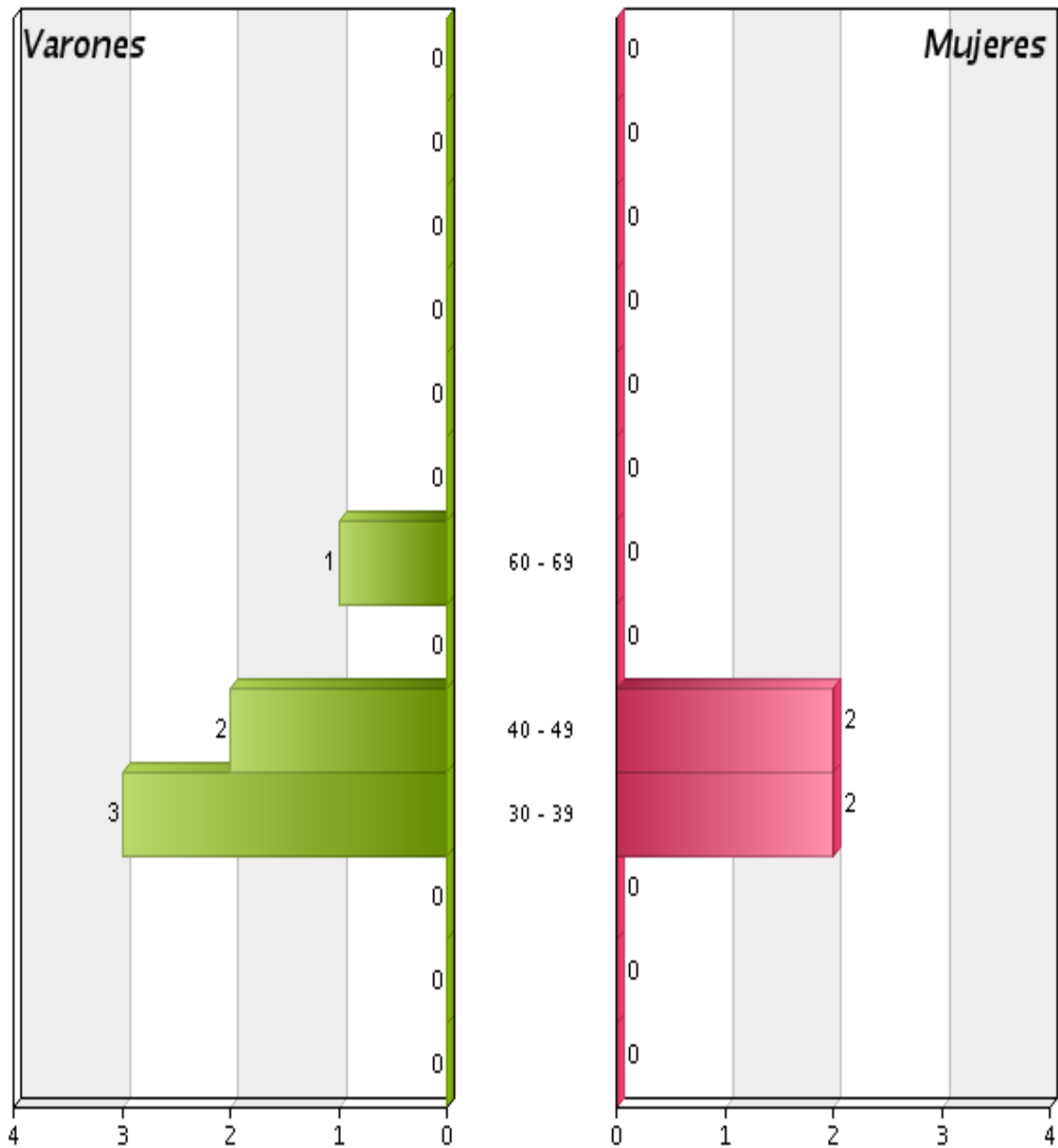
PIRÁMIDE DE POBLACIÓN

Nacionalidad: 113 IRLANDA					
Edades	Varones	Mujeres	Total	% Varones	% Mujeres
0 - 9	0	0	0	0,00	0,00
10 - 19	0	0	0	0,00	0,00
20 - 29	0	0	0	0,00	0,00
30 - 39	3	2	5	60,00	40,00
40 - 49	2	2	4	50,00	50,00
50 - 59	0	0	0	0,00	0,00
60 - 69	1	0	1	100,00	0,00
70 - 79	0	0	0	0,00	0,00
80 - 89	0	0	0	0,00	0,00
90 - 99	0	0	0	0,00	0,00
100 - 109	0	0	0	0,00	0,00
110 - 119	0	0	0	0,00	0,00
120 - 120	0	0	0	0,00	0,00
Totales	6	4	10	60,00	40,00



PIRÁMIDE DE POBLACIÓN

113 IRLANDA





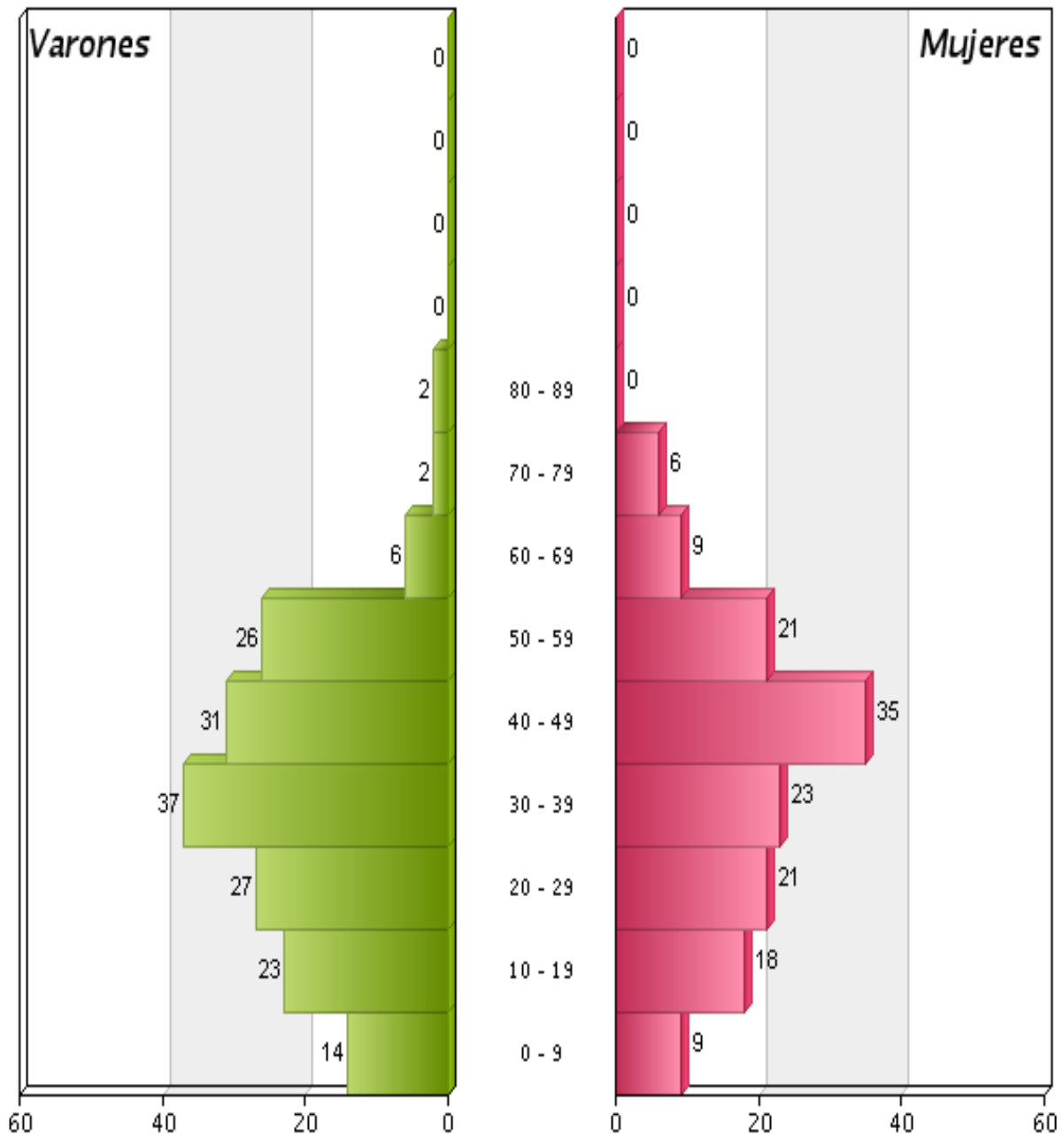
PIRÁMIDE DE POBLACIÓN

Nacionalidad: 115 ITALIA					
Edades	Varones	Mujeres	Total	% Varones	% Mujeres
0 - 9	14	9	23	60,87	39,13
10 - 19	23	18	41	56,10	43,90
20 - 29	27	21	48	56,25	43,75
30 - 39	37	23	60	61,67	38,33
40 - 49	31	35	66	46,97	53,03
50 - 59	26	21	47	55,32	44,68
60 - 69	6	9	15	40,00	60,00
70 - 79	2	6	8	25,00	75,00
80 - 89	2	0	2	100,00	0,00
90 - 99	0	0	0	0,00	0,00
100 - 109	0	0	0	0,00	0,00
110 - 119	0	0	0	0,00	0,00
120 - 120	0	0	0	0,00	0,00
Totales	168	142	310	54,19	45,81



PIRÁMIDE DE POBLACIÓN

115 ITALIA





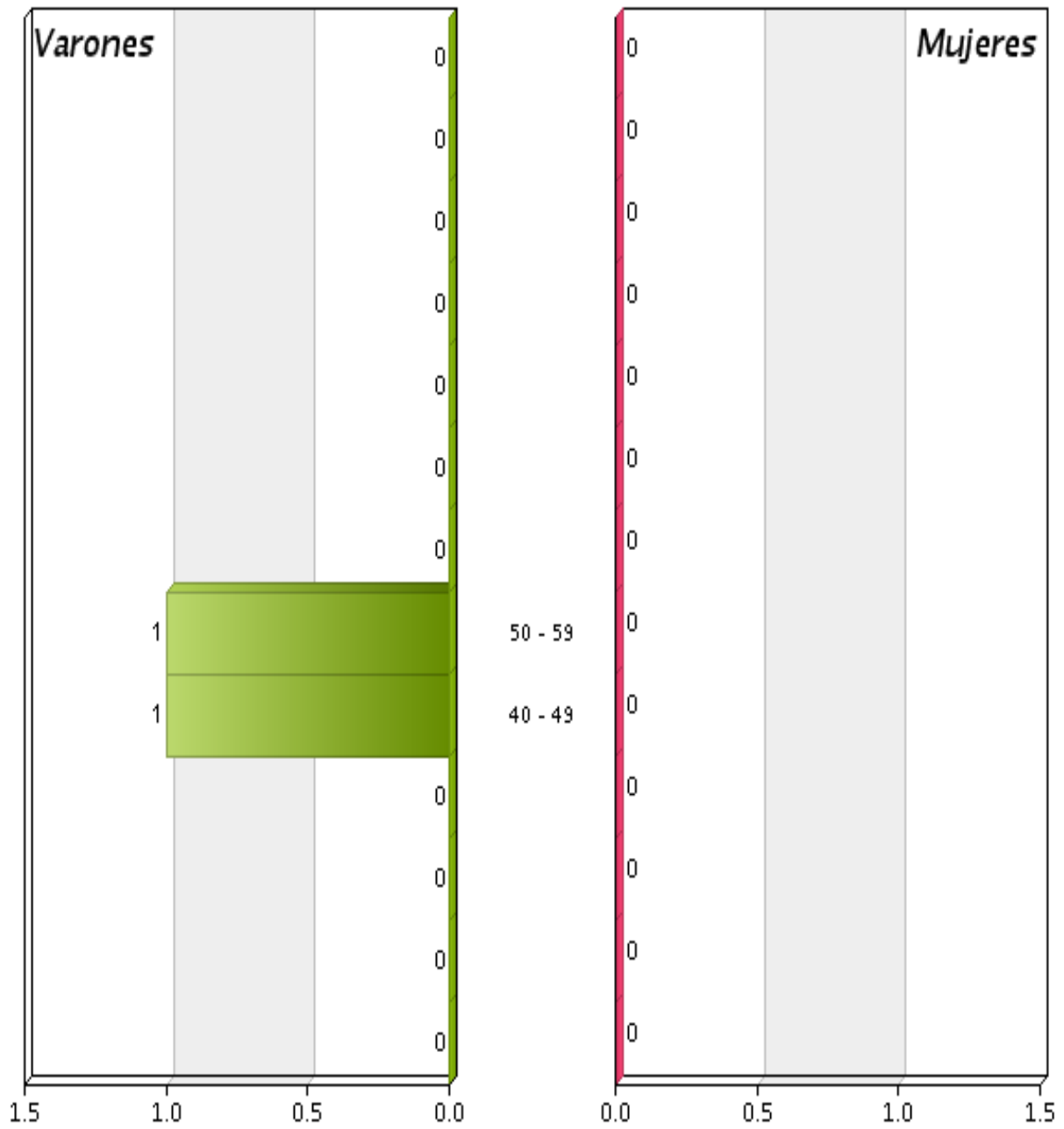
PIRÁMIDE DE POBLACIÓN

Nacionalidad: 120 NORUEGA					
Edades	Varones	Mujeres	Total	% Varones	% Mujeres
0 - 9	0	0	0	0,00	0,00
10 - 19	0	0	0	0,00	0,00
20 - 29	0	0	0	0,00	0,00
30 - 39	0	0	0	0,00	0,00
40 - 49	1	0	1	100,00	0,00
50 - 59	1	0	1	100,00	0,00
60 - 69	0	0	0	0,00	0,00
70 - 79	0	0	0	0,00	0,00
80 - 89	0	0	0	0,00	0,00
90 - 99	0	0	0	0,00	0,00
100 - 109	0	0	0	0,00	0,00
110 - 119	0	0	0	0,00	0,00
120 - 120	0	0	0	0,00	0,00
Totales	2	0	2	100,00	0,00



PIRÁMIDE DE POBLACIÓN

120 NORUEGA





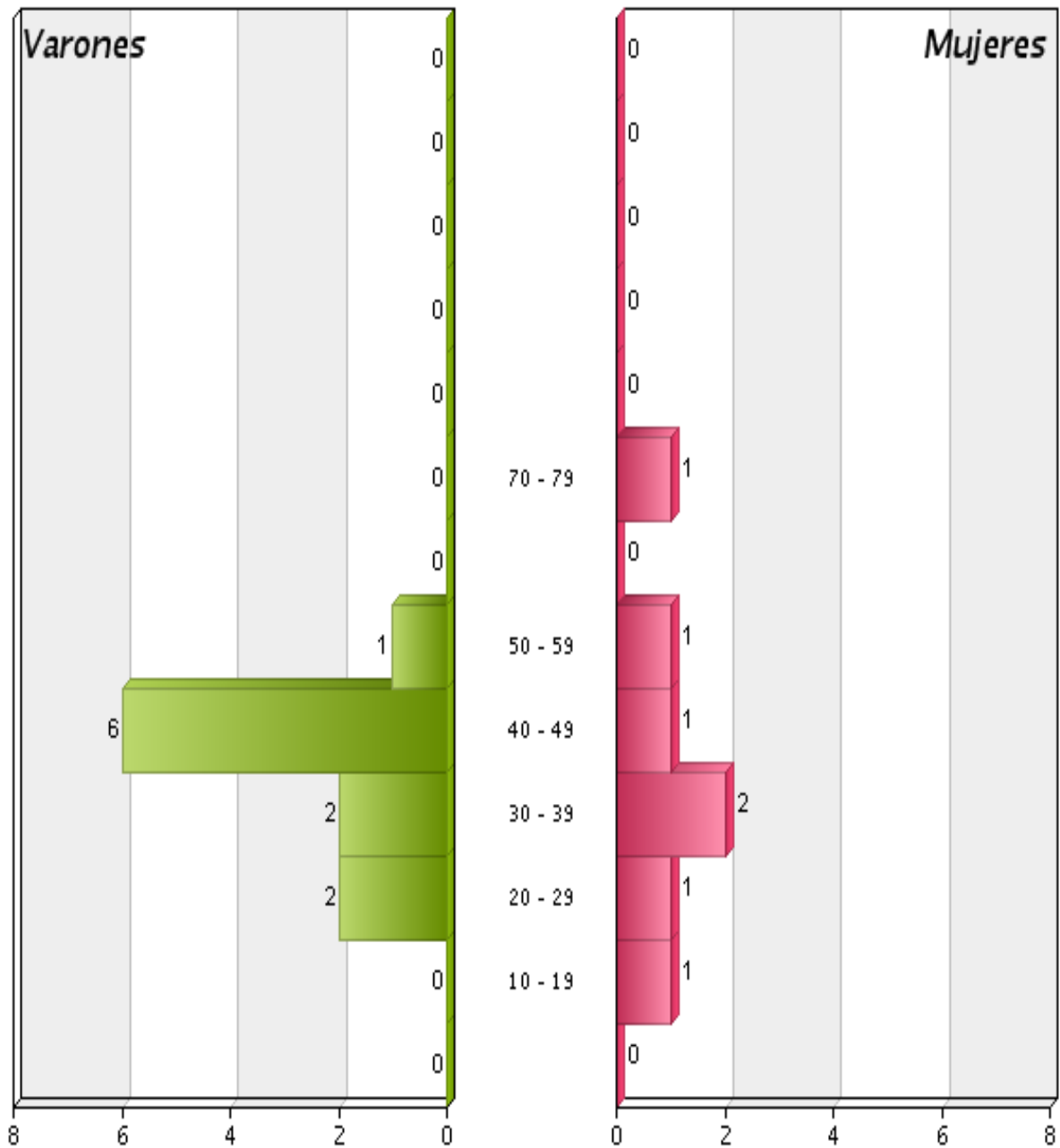
PIRÁMIDE DE POBLACIÓN

Nacionalidad: 121 PAISES BAJOS					
Edades	Varones	Mujeres	Total	% Varones	% Mujeres
0 - 9	0	0	0	0,00	0,00
10 - 19	0	1	1	0,00	100,00
20 - 29	2	1	3	66,67	33,33
30 - 39	2	2	4	50,00	50,00
40 - 49	6	1	7	85,71	14,29
50 - 59	1	1	2	50,00	50,00
60 - 69	0	0	0	0,00	0,00
70 - 79	0	1	1	0,00	100,00
80 - 89	0	0	0	0,00	0,00
90 - 99	0	0	0	0,00	0,00
100 - 109	0	0	0	0,00	0,00
110 - 119	0	0	0	0,00	0,00
120 - 120	0	0	0	0,00	0,00
Totales	11	7	18	61,11	38,89



PIRÁMIDE DE POBLACIÓN

121 PAISES BAJOS





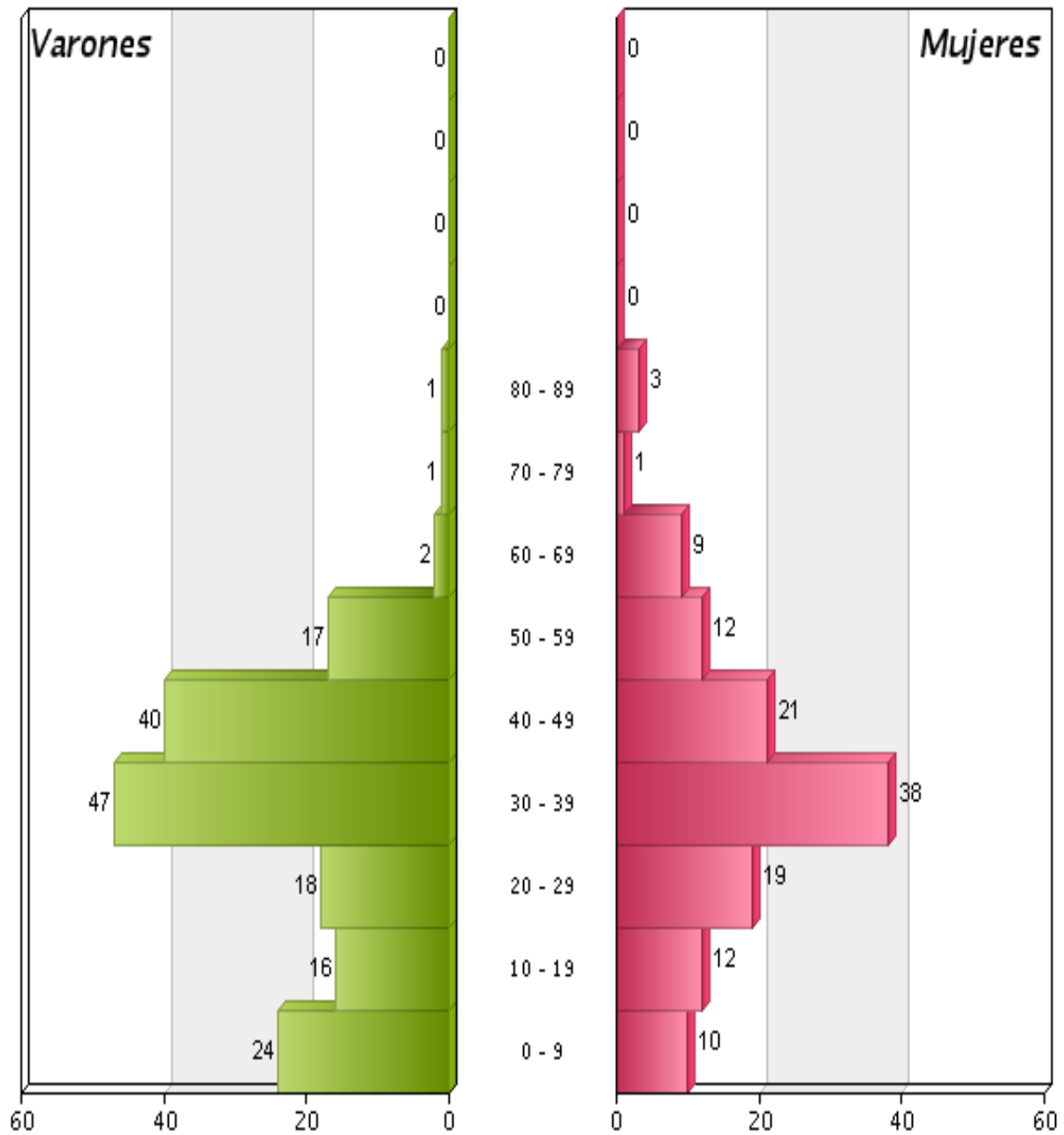
PIRÁMIDE DE POBLACIÓN

Nacionalidad: 122 POLONIA					
Edades	Varones	Mujeres	Total	% Varones	% Mujeres
0 - 9	24	10	34	70,59	29,41
10 - 19	16	12	28	57,14	42,86
20 - 29	18	19	37	48,65	51,35
30 - 39	47	38	85	55,29	44,71
40 - 49	40	21	61	65,57	34,43
50 - 59	17	12	29	58,62	41,38
60 - 69	2	9	11	18,18	81,82
70 - 79	1	1	2	50,00	50,00
80 - 89	1	3	4	25,00	75,00
90 - 99	0	0	0	0,00	0,00
100 - 109	0	0	0	0,00	0,00
110 - 119	0	0	0	0,00	0,00
120 - 120	0	0	0	0,00	0,00
Totales	166	125	291	57,04	42,96



PIRÁMIDE DE POBLACIÓN

122 POLONIA





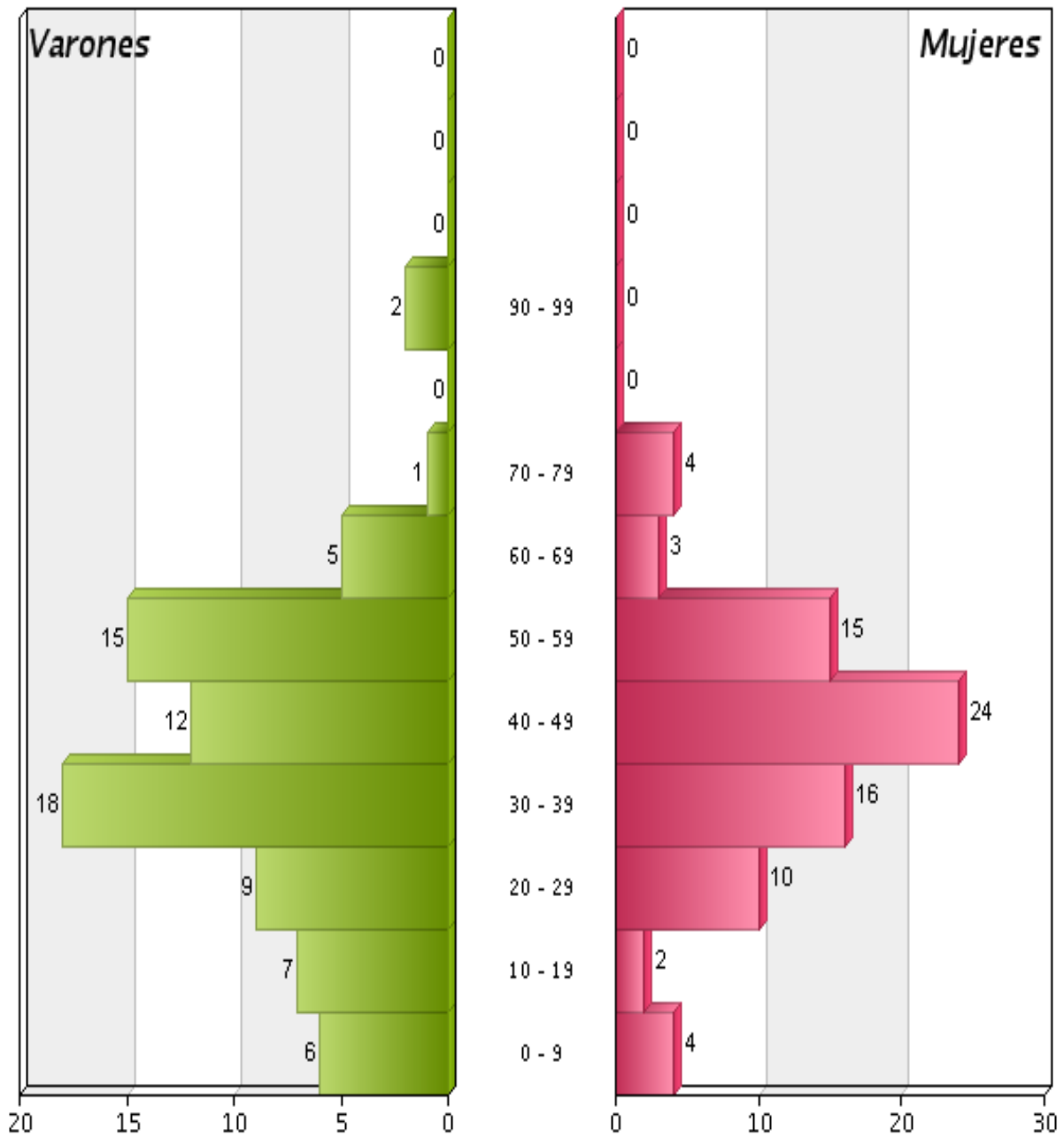
PIRÁMIDE DE POBLACIÓN

Nacionalidad: 123 PORTUGAL					
Edades	Varones	Mujeres	Total	% Varones	% Mujeres
0 - 9	6	4	10	60,00	40,00
10 - 19	7	2	9	77,78	22,22
20 - 29	9	10	19	47,37	52,63
30 - 39	18	16	34	52,94	47,06
40 - 49	12	24	36	33,33	66,67
50 - 59	15	15	30	50,00	50,00
60 - 69	5	3	8	62,50	37,50
70 - 79	1	4	5	20,00	80,00
80 - 89	0	0	0	0,00	0,00
90 - 99	2	0	2	100,00	0,00
100 - 109	0	0	0	0,00	0,00
110 - 119	0	0	0	0,00	0,00
120 - 120	0	0	0	0,00	0,00
Totales	75	78	153	49,02	50,98



PIRÁMIDE DE POBLACIÓN

123 PORTUGAL





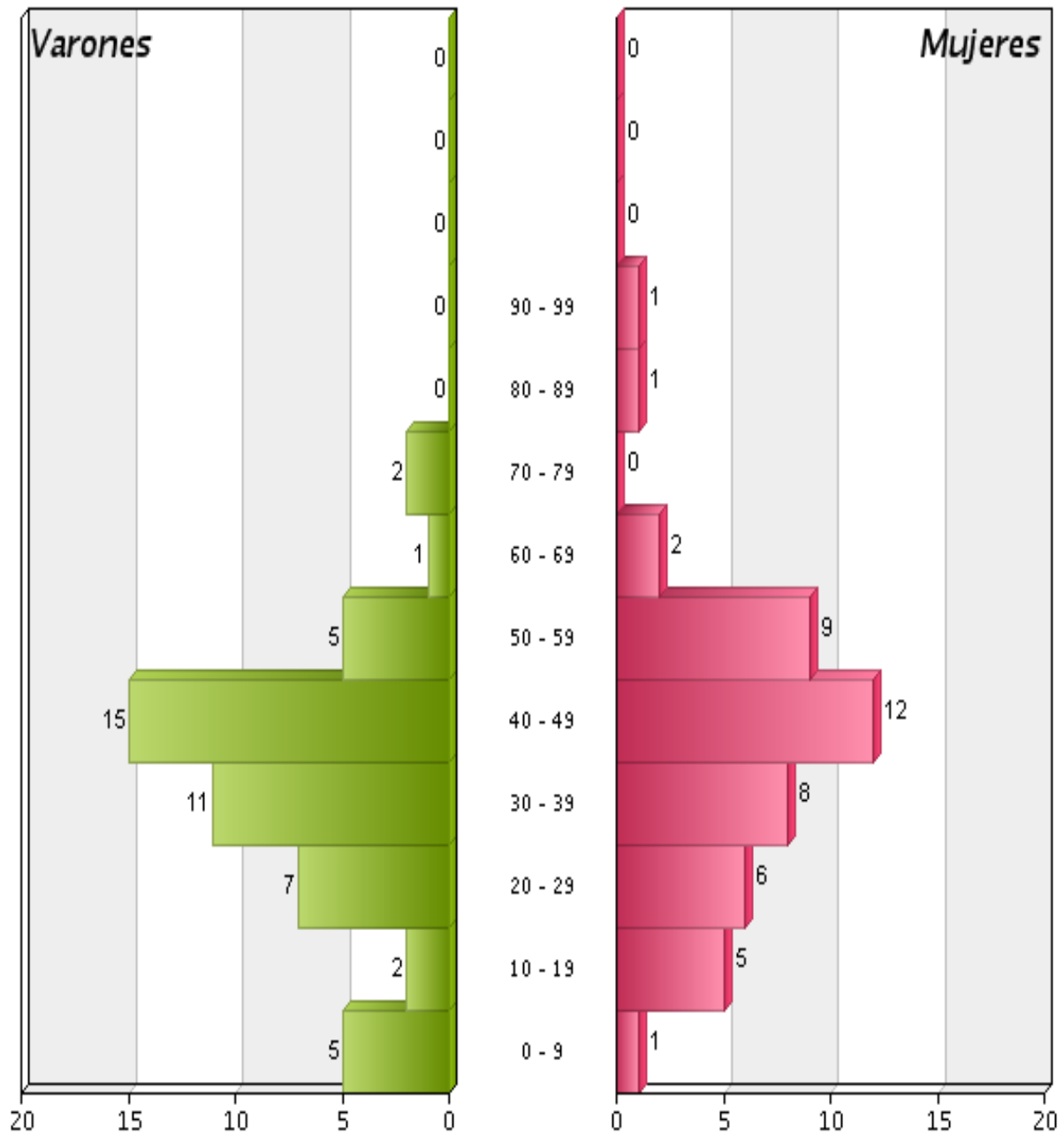
PIRÁMIDE DE POBLACIÓN

Nacionalidad: 125 REINO UNIDO					
Edades	Varones	Mujeres	Total	% Varones	% Mujeres
0 - 9	5	1	6	83,33	16,67
10 - 19	2	5	7	28,57	71,43
20 - 29	7	6	13	53,85	46,15
30 - 39	11	8	19	57,89	42,11
40 - 49	15	12	27	55,56	44,44
50 - 59	5	9	14	35,71	64,29
60 - 69	1	2	3	33,33	66,67
70 - 79	2	0	2	100,00	0,00
80 - 89	0	1	1	0,00	100,00
90 - 99	0	1	1	0,00	100,00
100 - 109	0	0	0	0,00	0,00
110 - 119	0	0	0	0,00	0,00
120 - 120	0	0	0	0,00	0,00
Totales	48	45	93	51,61	48,39



PIRÁMIDE DE POBLACIÓN

125 REINO UNIDO





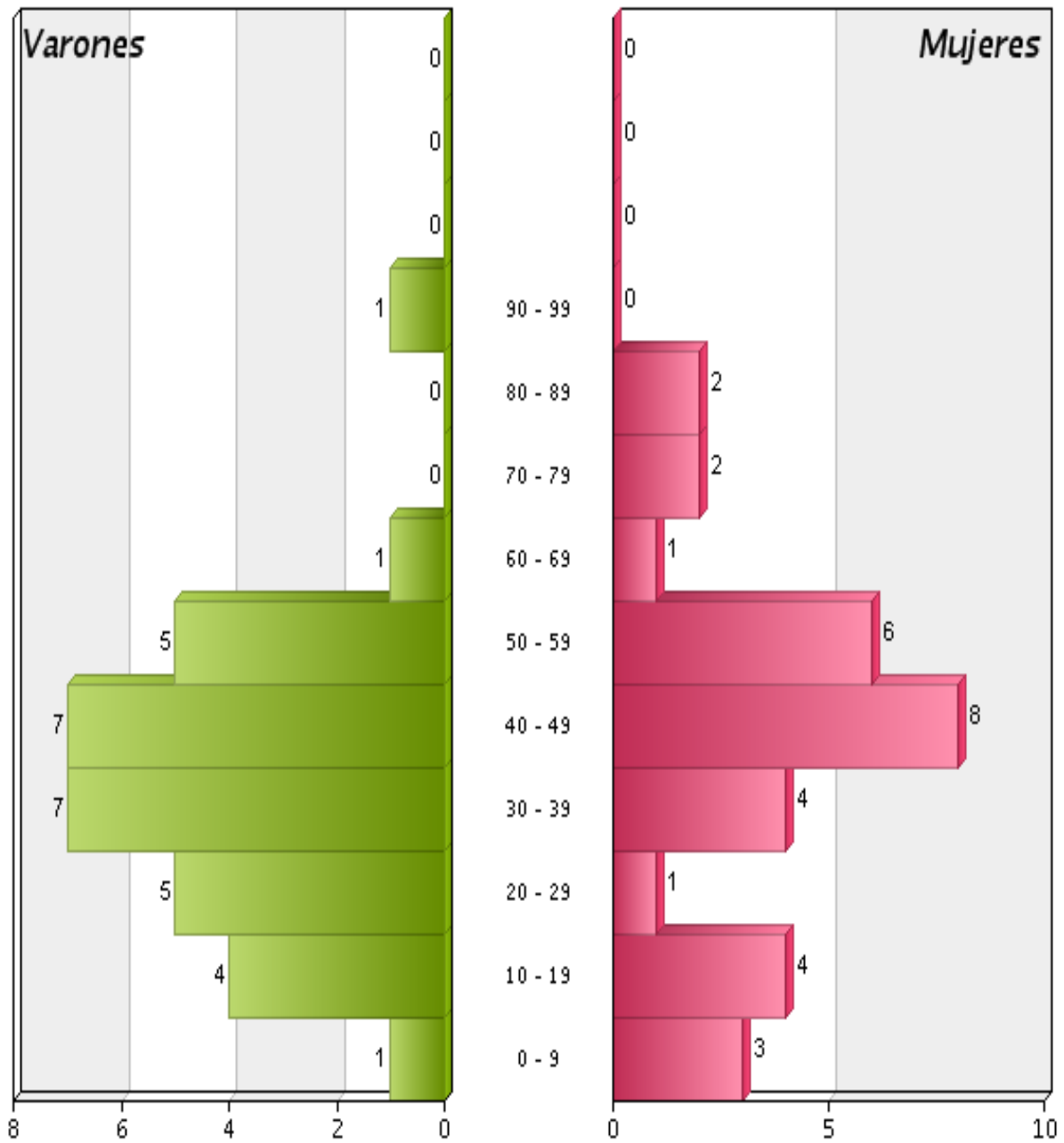
PIRÁMIDE DE POBLACIÓN

Nacionalidad: 126 ALEMANIA					
Edades	Varones	Mujeres	Total	% Varones	% Mujeres
0 - 9	1	3	4	25,00	75,00
10 - 19	4	4	8	50,00	50,00
20 - 29	5	1	6	83,33	16,67
30 - 39	7	4	11	63,64	36,36
40 - 49	7	8	15	46,67	53,33
50 - 59	5	6	11	45,45	54,55
60 - 69	1	1	2	50,00	50,00
70 - 79	0	2	2	0,00	100,00
80 - 89	0	2	2	0,00	100,00
90 - 99	1	0	1	100,00	0,00
100 - 109	0	0	0	0,00	0,00
110 - 119	0	0	0	0,00	0,00
120 - 120	0	0	0	0,00	0,00
Totales	31	31	62	50,00	50,00



PIRÁMIDE DE POBLACIÓN

126 ALEMANIA





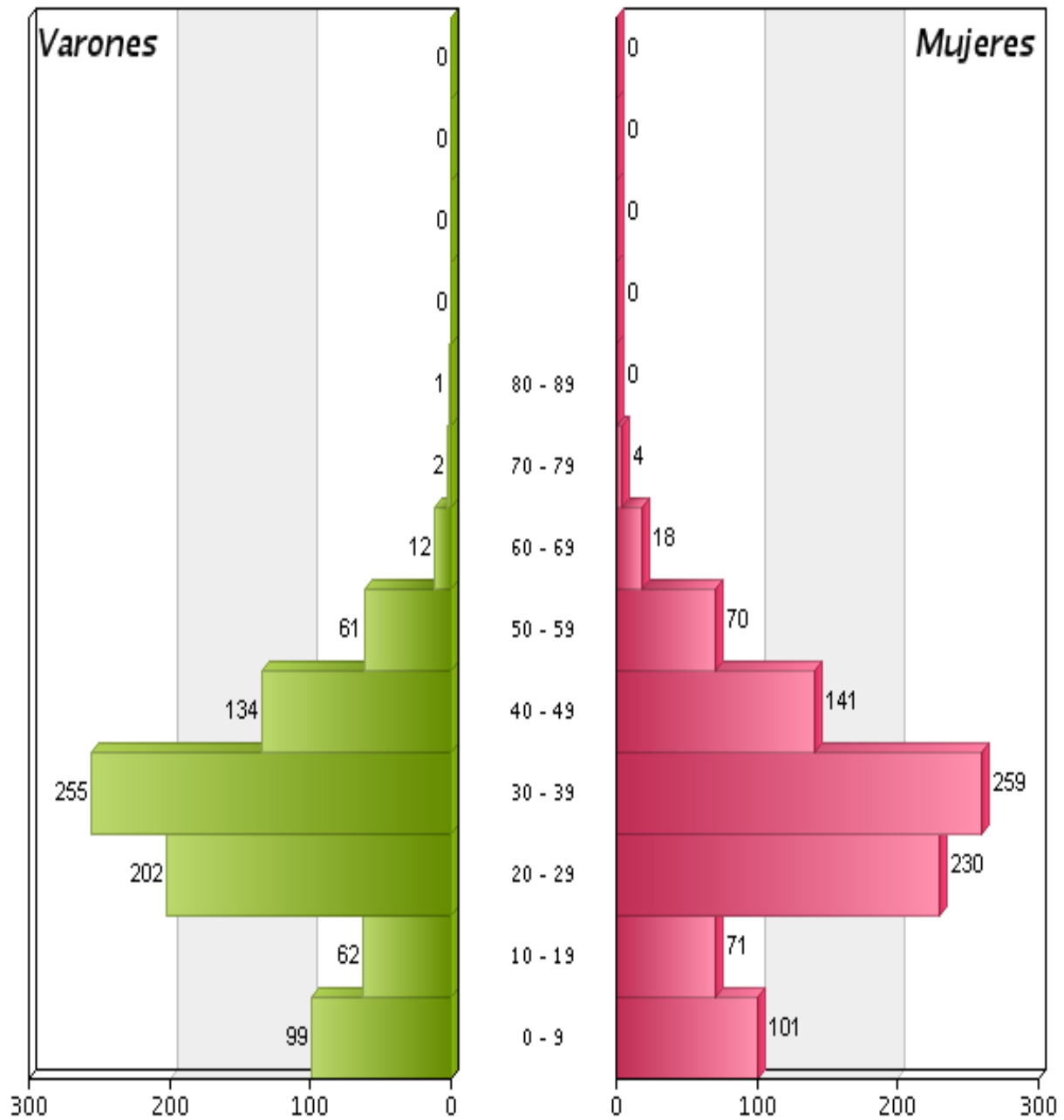
PIRÁMIDE DE POBLACIÓN

Nacionalidad: 128 RUMANIA					
Edades	Varones	Mujeres	Total	% Varones	% Mujeres
0 - 9	99	101	200	49,50	50,50
10 - 19	62	71	133	46,62	53,38
20 - 29	202	230	432	46,76	53,24
30 - 39	255	259	514	49,61	50,39
40 - 49	134	141	275	48,73	51,27
50 - 59	61	70	131	46,56	53,44
60 - 69	12	18	30	40,00	60,00
70 - 79	2	4	6	33,33	66,67
80 - 89	1	0	1	100,00	0,00
90 - 99	0	0	0	0,00	0,00
100 - 109	0	0	0	0,00	0,00
110 - 119	0	0	0	0,00	0,00
120 - 120	0	0	0	0,00	0,00
Totales	828	894	1722	48,08	51,92



PIRÁMIDE DE POBLACIÓN

128 RUMANIA





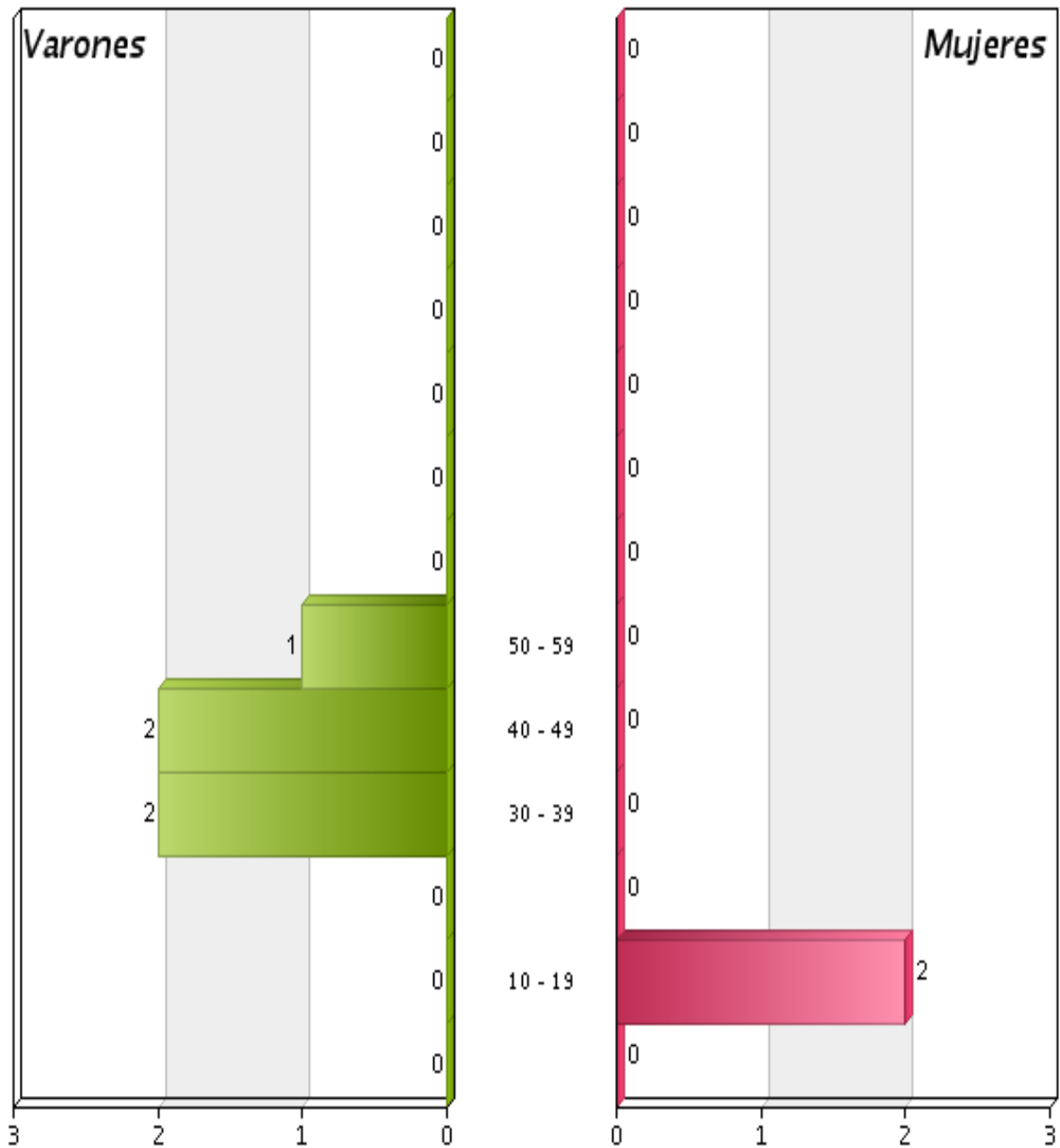
PIRÁMIDE DE POBLACIÓN

Nacionalidad: 131 SUECIA					
Edades	Varones	Mujeres	Total	% Varones	% Mujeres
0 - 9	0	0	0	0,00	0,00
10 - 19	0	2	2	0,00	100,00
20 - 29	0	0	0	0,00	0,00
30 - 39	2	0	2	100,00	0,00
40 - 49	2	0	2	100,00	0,00
50 - 59	1	0	1	100,00	0,00
60 - 69	0	0	0	0,00	0,00
70 - 79	0	0	0	0,00	0,00
80 - 89	0	0	0	0,00	0,00
90 - 99	0	0	0	0,00	0,00
100 - 109	0	0	0	0,00	0,00
110 - 119	0	0	0	0,00	0,00
120 - 120	0	0	0	0,00	0,00
Totales	5	2	7	71,43	28,57



PIRÁMIDE DE POBLACIÓN

131 SUECIA





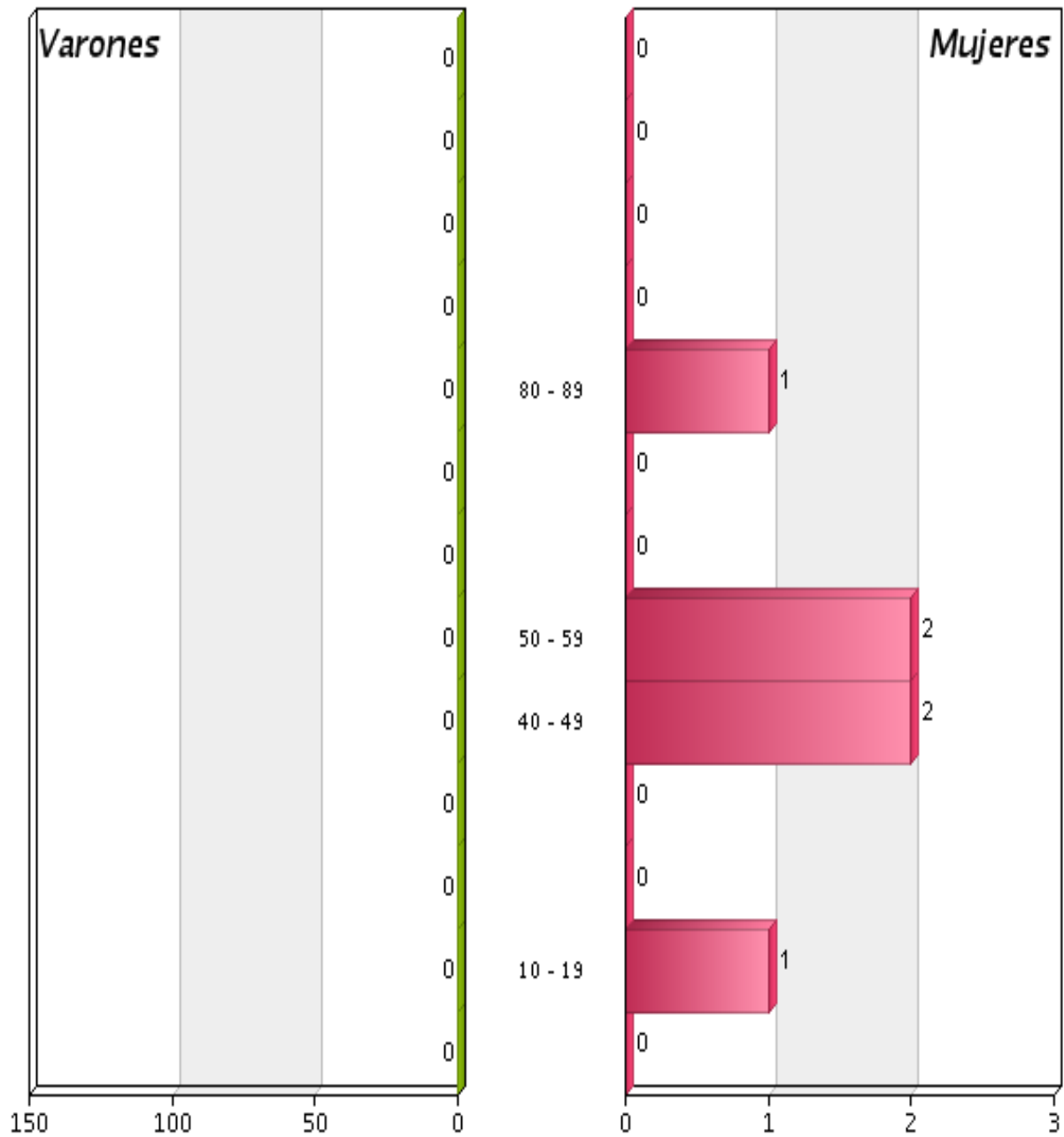
PIRÁMIDE DE POBLACIÓN

Nacionalidad: 132 SUIZA					
Edades	Varones	Mujeres	Total	% Varones	% Mujeres
0 - 9	0	0	0	0,00	0,00
10 - 19	0	1	1	0,00	100,00
20 - 29	0	0	0	0,00	0,00
30 - 39	0	0	0	0,00	0,00
40 - 49	0	2	2	0,00	100,00
50 - 59	0	2	2	0,00	100,00
60 - 69	0	0	0	0,00	0,00
70 - 79	0	0	0	0,00	0,00
80 - 89	0	1	1	0,00	100,00
90 - 99	0	0	0	0,00	0,00
100 - 109	0	0	0	0,00	0,00
110 - 119	0	0	0	0,00	0,00
120 - 120	0	0	0	0,00	0,00
Totales	0	6	6	0,00	100,00



PIRÁMIDE DE POBLACIÓN

132 SUIZA





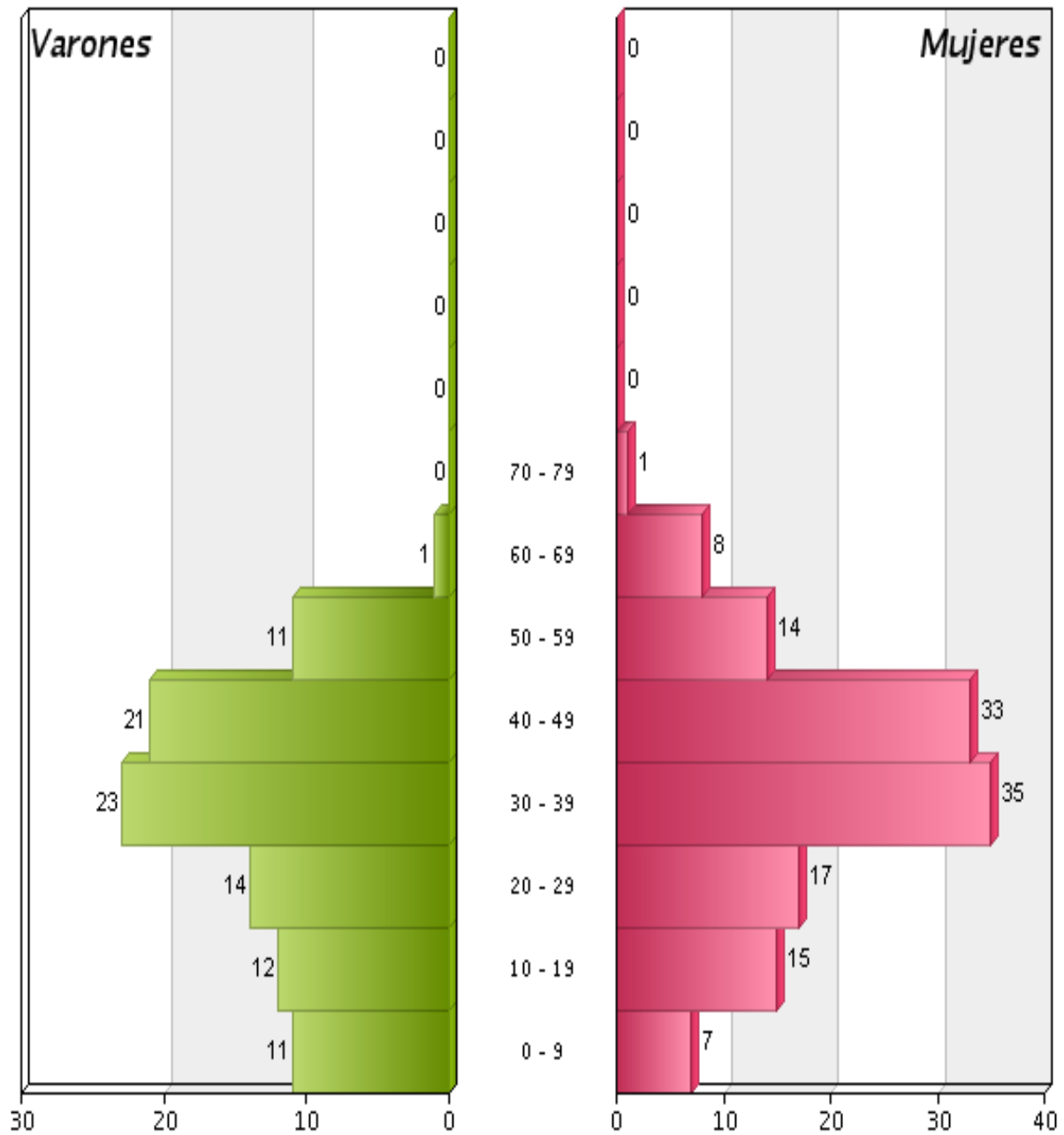
PIRÁMIDE DE POBLACIÓN

Nacionalidad: 135 UCRANIA					
Edades	Varones	Mujeres	Total	% Varones	% Mujeres
0 - 9	11	7	18	61,11	38,89
10 - 19	12	15	27	44,44	55,56
20 - 29	14	17	31	45,16	54,84
30 - 39	23	35	58	39,66	60,34
40 - 49	21	33	54	38,89	61,11
50 - 59	11	14	25	44,00	56,00
60 - 69	1	8	9	11,11	88,89
70 - 79	0	1	1	0,00	100,00
80 - 89	0	0	0	0,00	0,00
90 - 99	0	0	0	0,00	0,00
100 - 109	0	0	0	0,00	0,00
110 - 119	0	0	0	0,00	0,00
120 - 120	0	0	0	0,00	0,00
Totales	93	130	223	41,70	58,30



PIRÁMIDE DE POBLACIÓN

135 UCRANIA





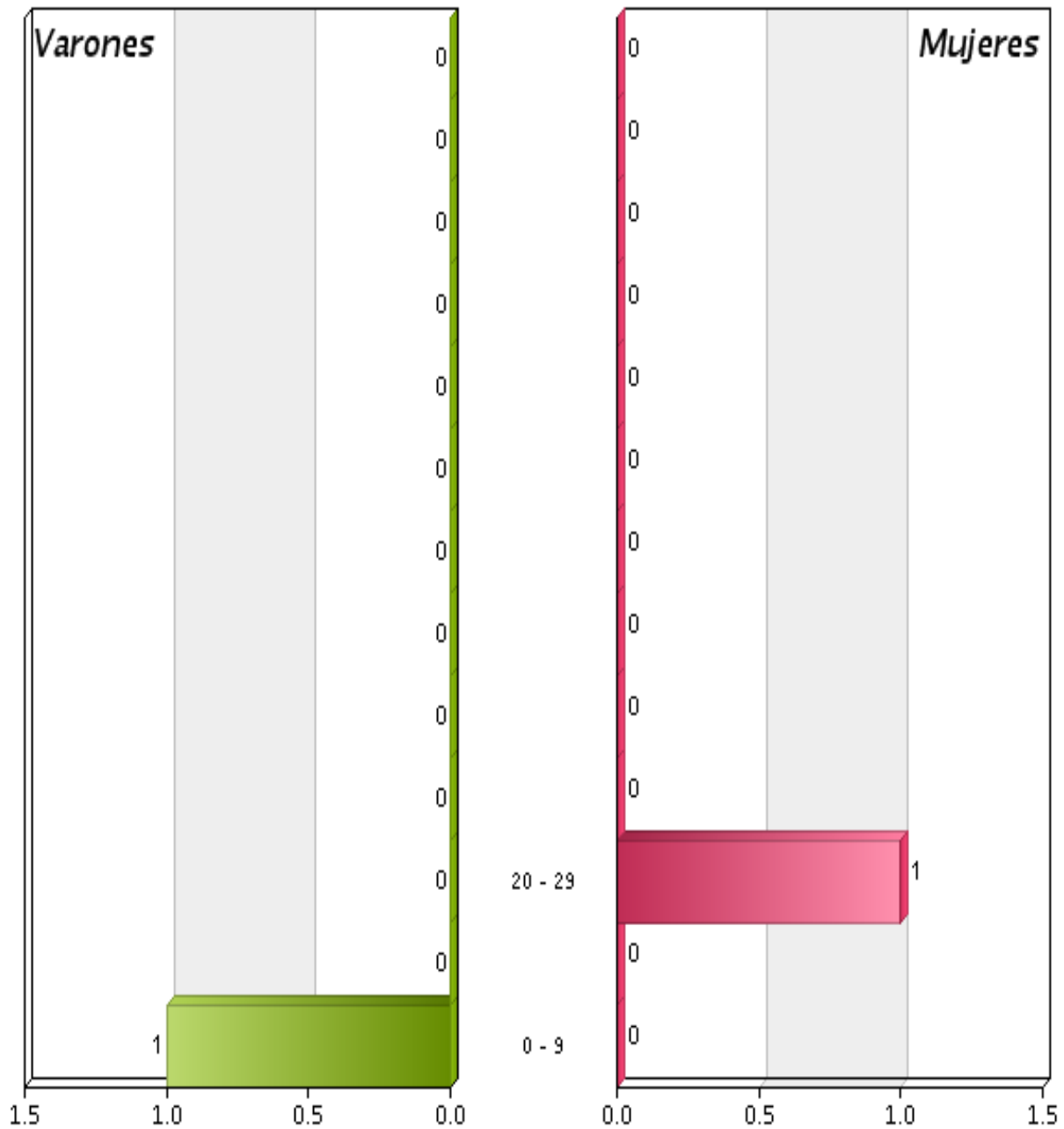
PIRÁMIDE DE POBLACIÓN

Nacionalidad: 136 LETONIA					
Edades	Varones	Mujeres	Total	% Varones	% Mujeres
0 - 9	1	0	1	100,00	0,00
10 - 19	0	0	0	0,00	0,00
20 - 29	0	1	1	0,00	100,00
30 - 39	0	0	0	0,00	0,00
40 - 49	0	0	0	0,00	0,00
50 - 59	0	0	0	0,00	0,00
60 - 69	0	0	0	0,00	0,00
70 - 79	0	0	0	0,00	0,00
80 - 89	0	0	0	0,00	0,00
90 - 99	0	0	0	0,00	0,00
100 - 109	0	0	0	0,00	0,00
110 - 119	0	0	0	0,00	0,00
120 - 120	0	0	0	0,00	0,00
Totales	1	1	2	50,00	50,00



PIRÁMIDE DE POBLACIÓN

136 LETONIA





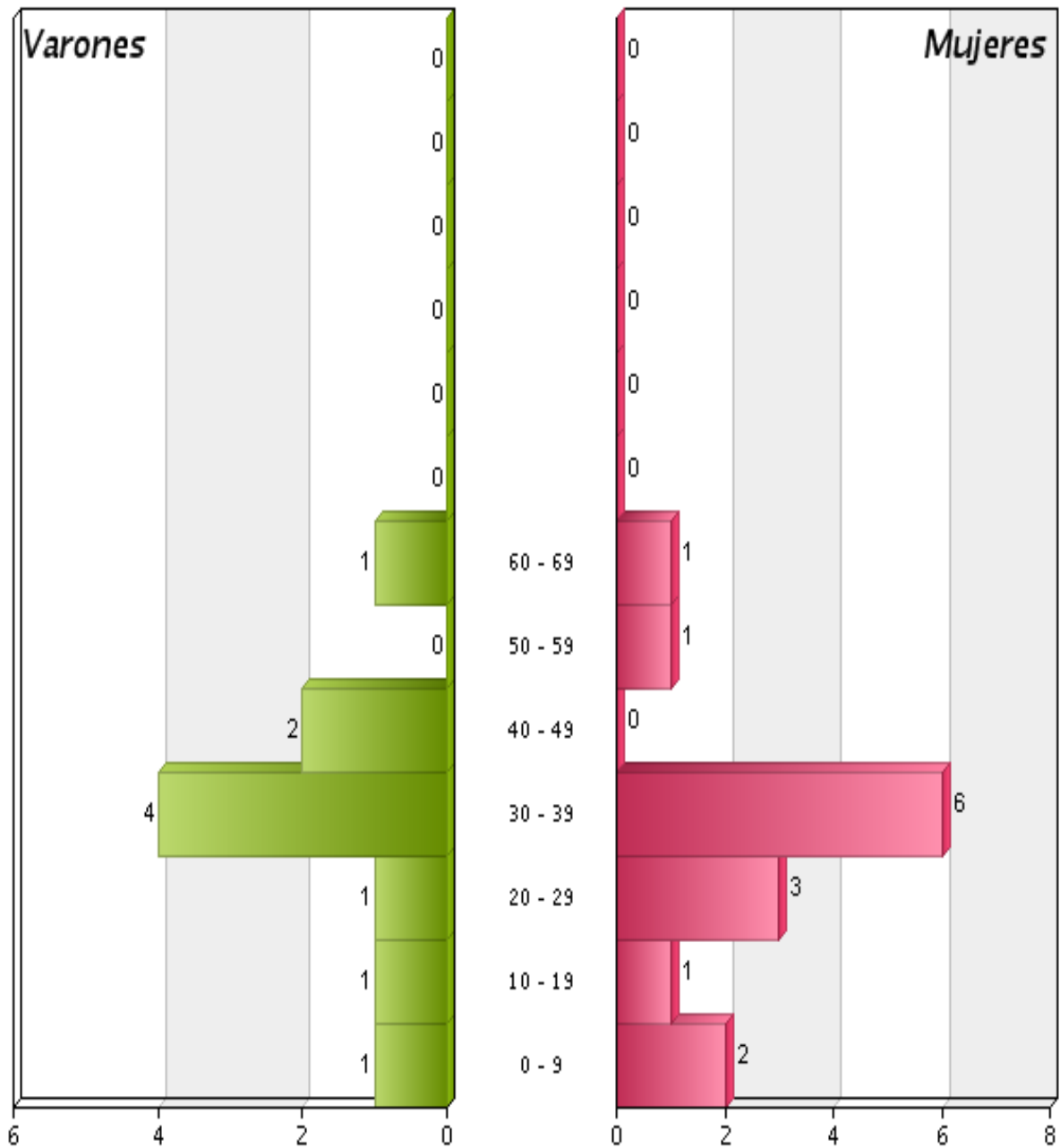
PIRÁMIDE DE POBLACIÓN

Nacionalidad: 137 MOLDAVA					
Edades	Varones	Mujeres	Total	% Varones	% Mujeres
0 - 9	1	2	3	33,33	66,67
10 - 19	1	1	2	50,00	50,00
20 - 29	1	3	4	25,00	75,00
30 - 39	4	6	10	40,00	60,00
40 - 49	2	0	2	100,00	0,00
50 - 59	0	1	1	0,00	100,00
60 - 69	1	1	2	50,00	50,00
70 - 79	0	0	0	0,00	0,00
80 - 89	0	0	0	0,00	0,00
90 - 99	0	0	0	0,00	0,00
100 - 109	0	0	0	0,00	0,00
110 - 119	0	0	0	0,00	0,00
120 - 120	0	0	0	0,00	0,00
Totales	10	14	24	41,67	58,33



PIRÁMIDE DE POBLACIÓN

137 MOLDAVA





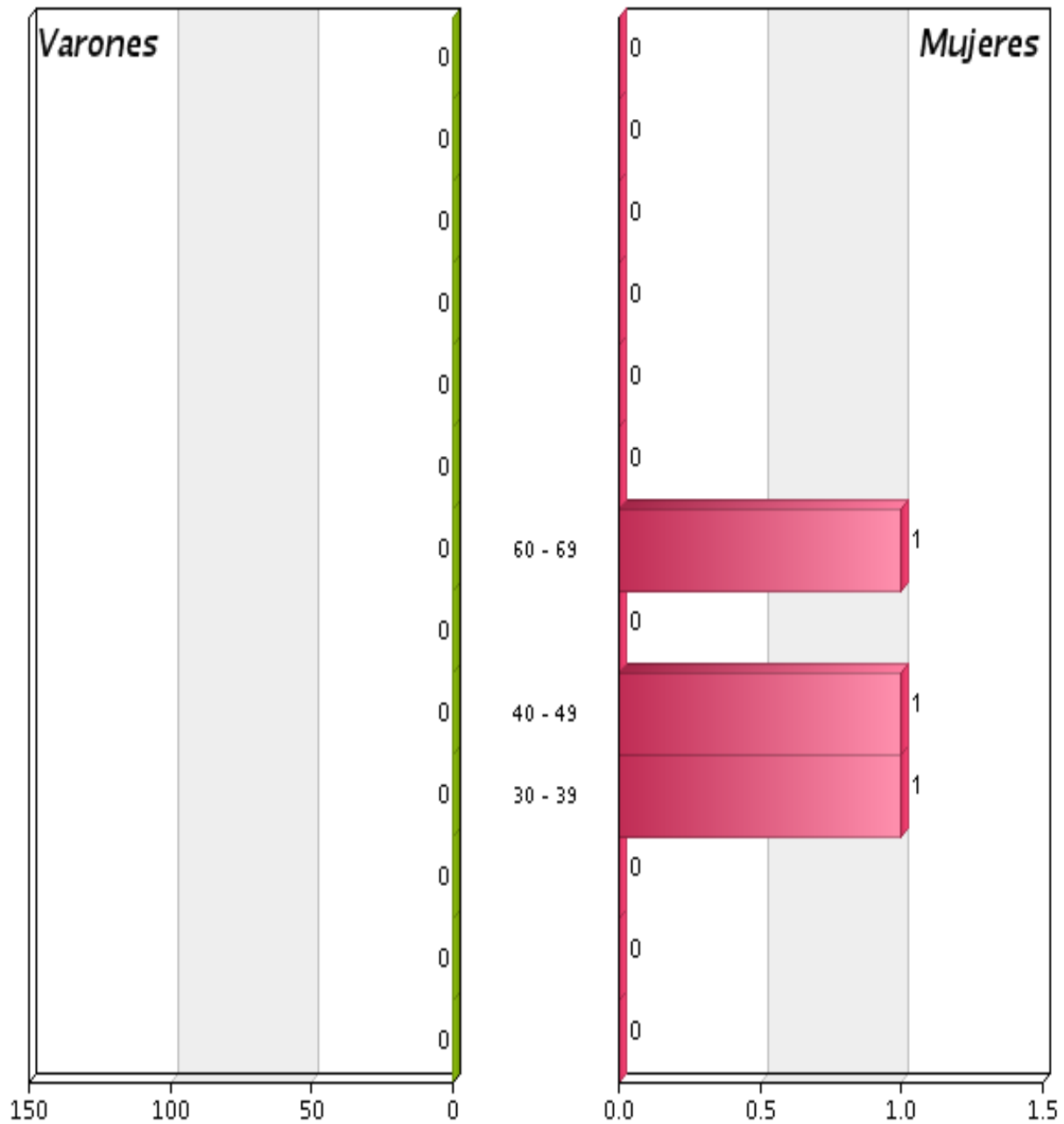
PIRÁMIDE DE POBLACIÓN

Nacionalidad: 138 BIELORRUSIA					
Edades	Varones	Mujeres	Total	% Varones	% Mujeres
0 - 9	0	0	0	0,00	0,00
10 - 19	0	0	0	0,00	0,00
20 - 29	0	0	0	0,00	0,00
30 - 39	0	1	1	0,00	100,00
40 - 49	0	1	1	0,00	100,00
50 - 59	0	0	0	0,00	0,00
60 - 69	0	1	1	0,00	100,00
70 - 79	0	0	0	0,00	0,00
80 - 89	0	0	0	0,00	0,00
90 - 99	0	0	0	0,00	0,00
100 - 109	0	0	0	0,00	0,00
110 - 119	0	0	0	0,00	0,00
120 - 120	0	0	0	0,00	0,00
Totales	0	3	3	0,00	100,00



PIRÁMIDE DE POBLACIÓN

138 BIELORRUSIA





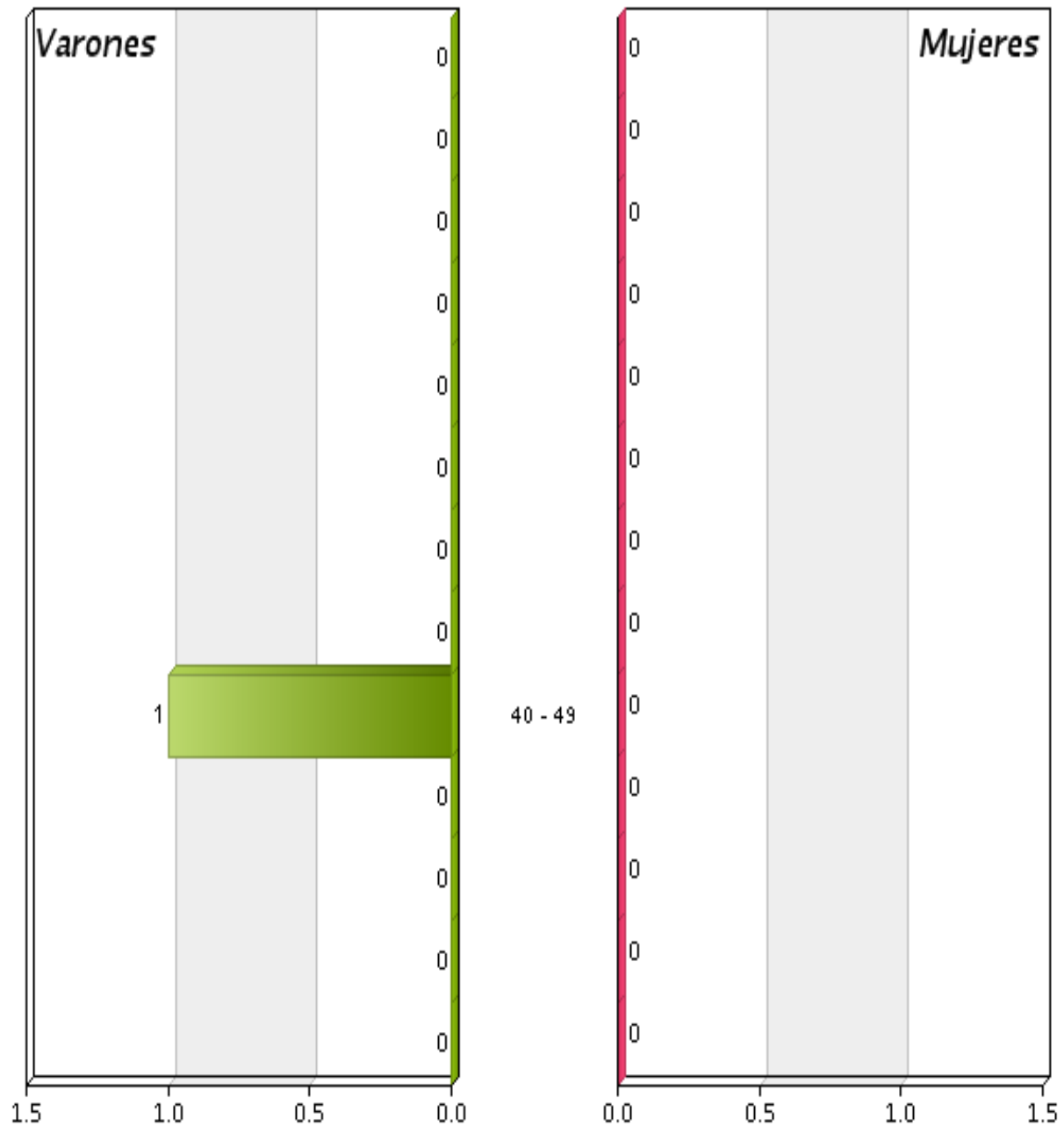
PIRÁMIDE DE POBLACIÓN

Nacionalidad: 139 GEORGIA					
Edades	Varones	Mujeres	Total	% Varones	% Mujeres
0 - 9	0	0	0	0,00	0,00
10 - 19	0	0	0	0,00	0,00
20 - 29	0	0	0	0,00	0,00
30 - 39	0	0	0	0,00	0,00
40 - 49	1	0	1	100,00	0,00
50 - 59	0	0	0	0,00	0,00
60 - 69	0	0	0	0,00	0,00
70 - 79	0	0	0	0,00	0,00
80 - 89	0	0	0	0,00	0,00
90 - 99	0	0	0	0,00	0,00
100 - 109	0	0	0	0,00	0,00
110 - 119	0	0	0	0,00	0,00
120 - 120	0	0	0	0,00	0,00
Totales	1	0	1	100,00	0,00



PIRÁMIDE DE POBLACIÓN

139 GEORGIA





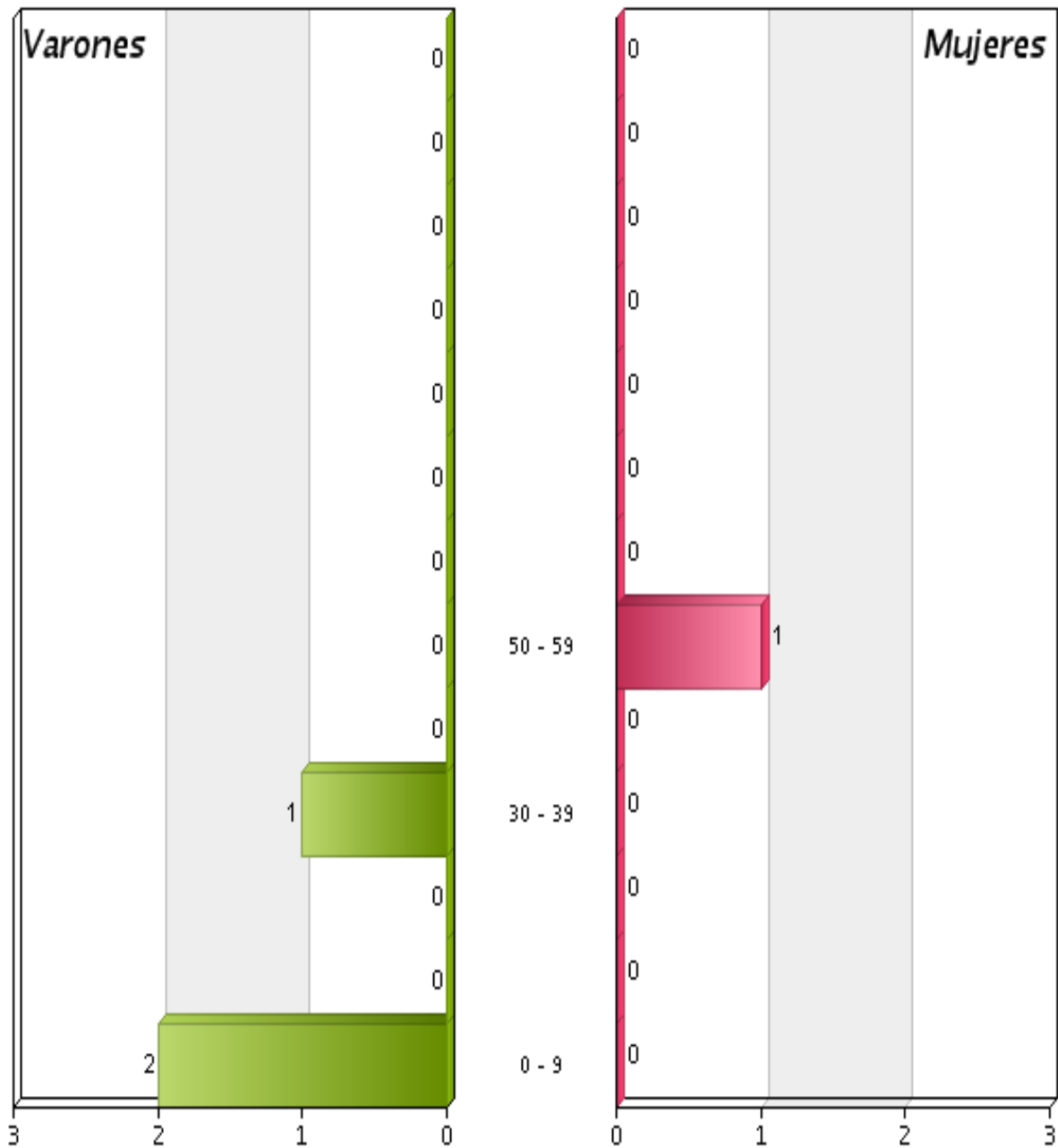
PIRÁMIDE DE POBLACIÓN

Nacionalidad: 141 ESTONIA					
Edades	Varones	Mujeres	Total	% Varones	% Mujeres
0 - 9	2	0	2	100,00	0,00
10 - 19	0	0	0	0,00	0,00
20 - 29	0	0	0	0,00	0,00
30 - 39	1	0	1	100,00	0,00
40 - 49	0	0	0	0,00	0,00
50 - 59	0	1	1	0,00	100,00
60 - 69	0	0	0	0,00	0,00
70 - 79	0	0	0	0,00	0,00
80 - 89	0	0	0	0,00	0,00
90 - 99	0	0	0	0,00	0,00
100 - 109	0	0	0	0,00	0,00
110 - 119	0	0	0	0,00	0,00
120 - 120	0	0	0	0,00	0,00
Totales	3	1	4	75,00	25,00



PIRÁMIDE DE POBLACIÓN

141 ESTONIA





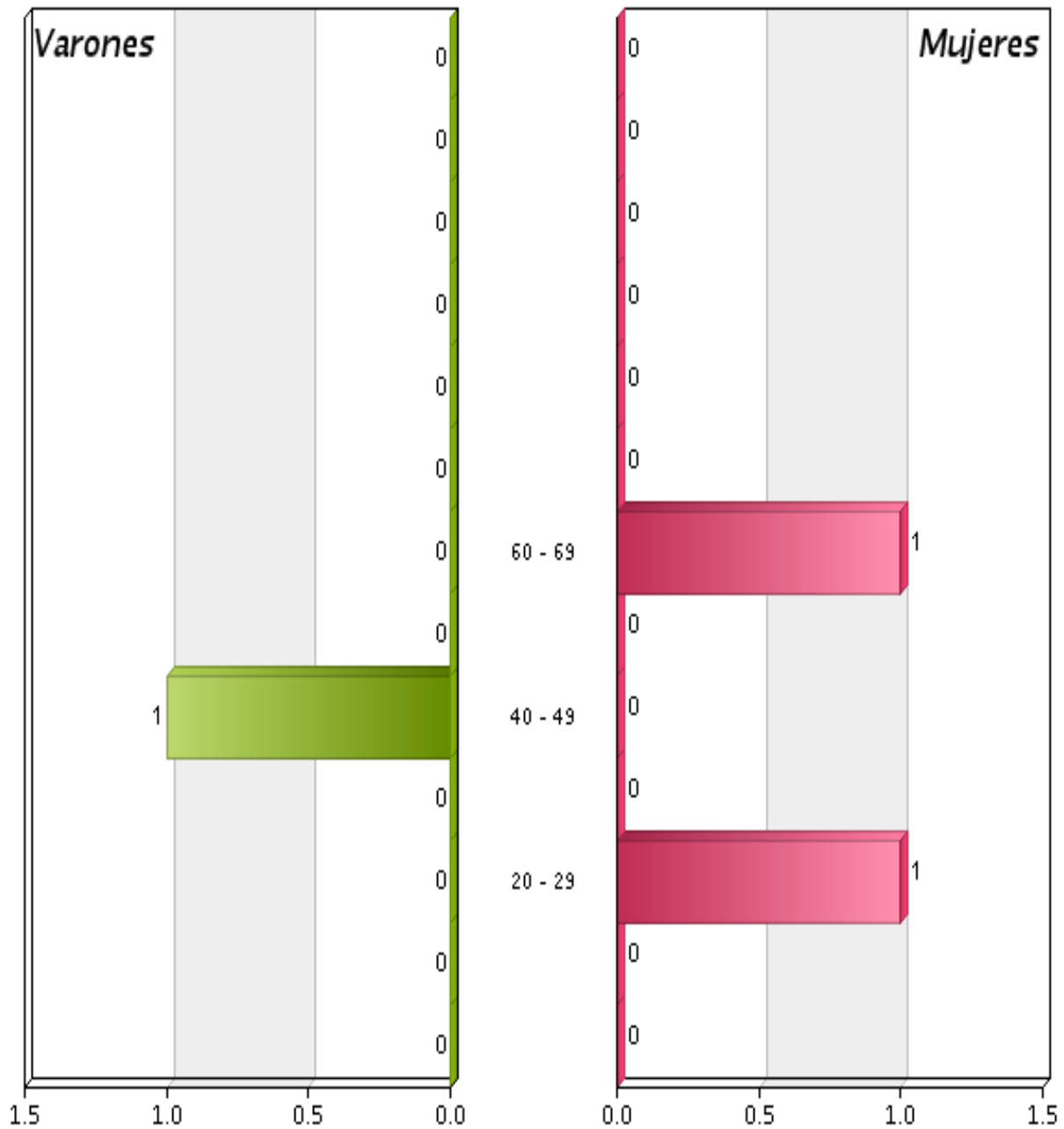
PIRÁMIDE DE POBLACIÓN

Nacionalidad: 142 LITUANIA					
Edades	Varones	Mujeres	Total	% Varones	% Mujeres
0 - 9	0	0	0	0,00	0,00
10 - 19	0	0	0	0,00	0,00
20 - 29	0	1	1	0,00	100,00
30 - 39	0	0	0	0,00	0,00
40 - 49	1	0	1	100,00	0,00
50 - 59	0	0	0	0,00	0,00
60 - 69	0	1	1	0,00	100,00
70 - 79	0	0	0	0,00	0,00
80 - 89	0	0	0	0,00	0,00
90 - 99	0	0	0	0,00	0,00
100 - 109	0	0	0	0,00	0,00
110 - 119	0	0	0	0,00	0,00
120 - 120	0	0	0	0,00	0,00
Totales	1	2	3	33,33	66,67



PIRÁMIDE DE POBLACIÓN

142 LITUANIA





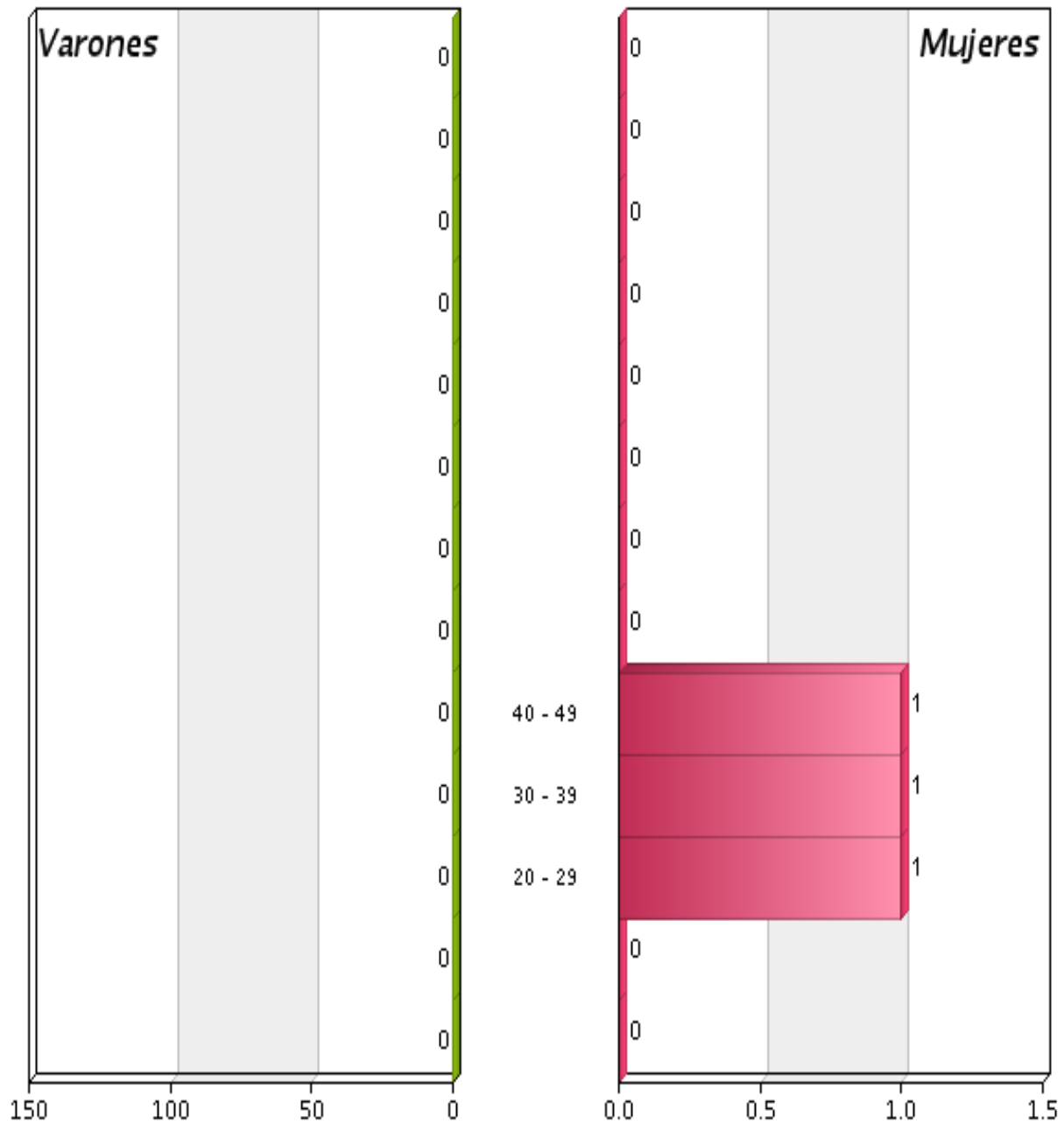
PIRÁMIDE DE POBLACIÓN

Nacionalidad: 143 REPUBLICA CHECA					
Edades	Varones	Mujeres	Total	% Varones	% Mujeres
0 - 9	0	0	0	0,00	0,00
10 - 19	0	0	0	0,00	0,00
20 - 29	0	1	1	0,00	100,00
30 - 39	0	1	1	0,00	100,00
40 - 49	0	1	1	0,00	100,00
50 - 59	0	0	0	0,00	0,00
60 - 69	0	0	0	0,00	0,00
70 - 79	0	0	0	0,00	0,00
80 - 89	0	0	0	0,00	0,00
90 - 99	0	0	0	0,00	0,00
100 - 109	0	0	0	0,00	0,00
110 - 119	0	0	0	0,00	0,00
120 - 120	0	0	0	0,00	0,00
Totales	0	3	3	0,00	100,00



PIRÁMIDE DE POBLACIÓN

143 REPUBLICA CHECA





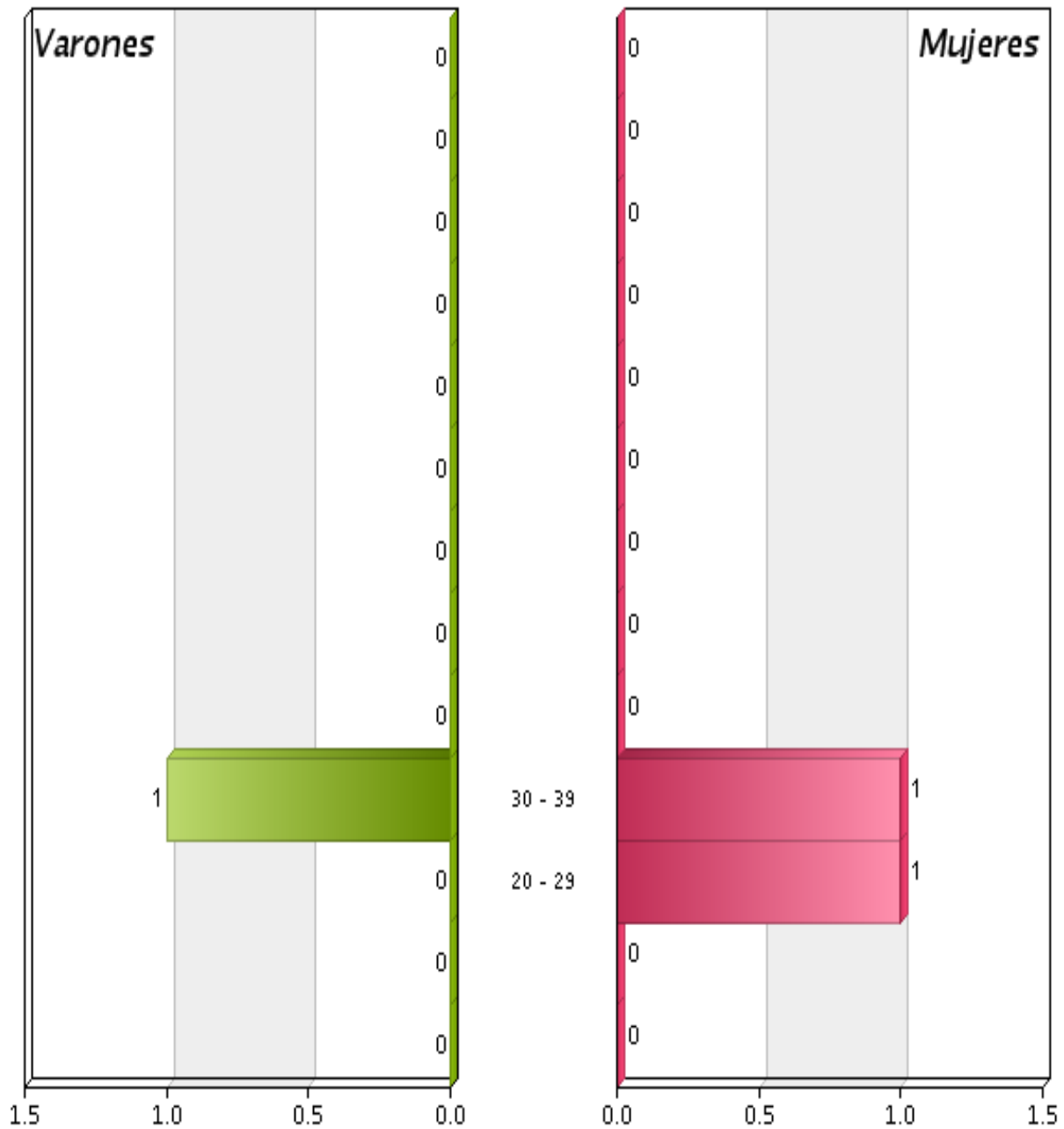
PIRÁMIDE DE POBLACIÓN

Nacionalidad: 144 ESLOVAQUIA					
Edades	Varones	Mujeres	Total	% Varones	% Mujeres
0 - 9	0	0	0	0,00	0,00
10 - 19	0	0	0	0,00	0,00
20 - 29	0	1	1	0,00	100,00
30 - 39	1	1	2	50,00	50,00
40 - 49	0	0	0	0,00	0,00
50 - 59	0	0	0	0,00	0,00
60 - 69	0	0	0	0,00	0,00
70 - 79	0	0	0	0,00	0,00
80 - 89	0	0	0	0,00	0,00
90 - 99	0	0	0	0,00	0,00
100 - 109	0	0	0	0,00	0,00
110 - 119	0	0	0	0,00	0,00
120 - 120	0	0	0	0,00	0,00
Totales	1	2	3	33,33	66,67



PIRÁMIDE DE POBLACIÓN

144 ESLOVAQUIA





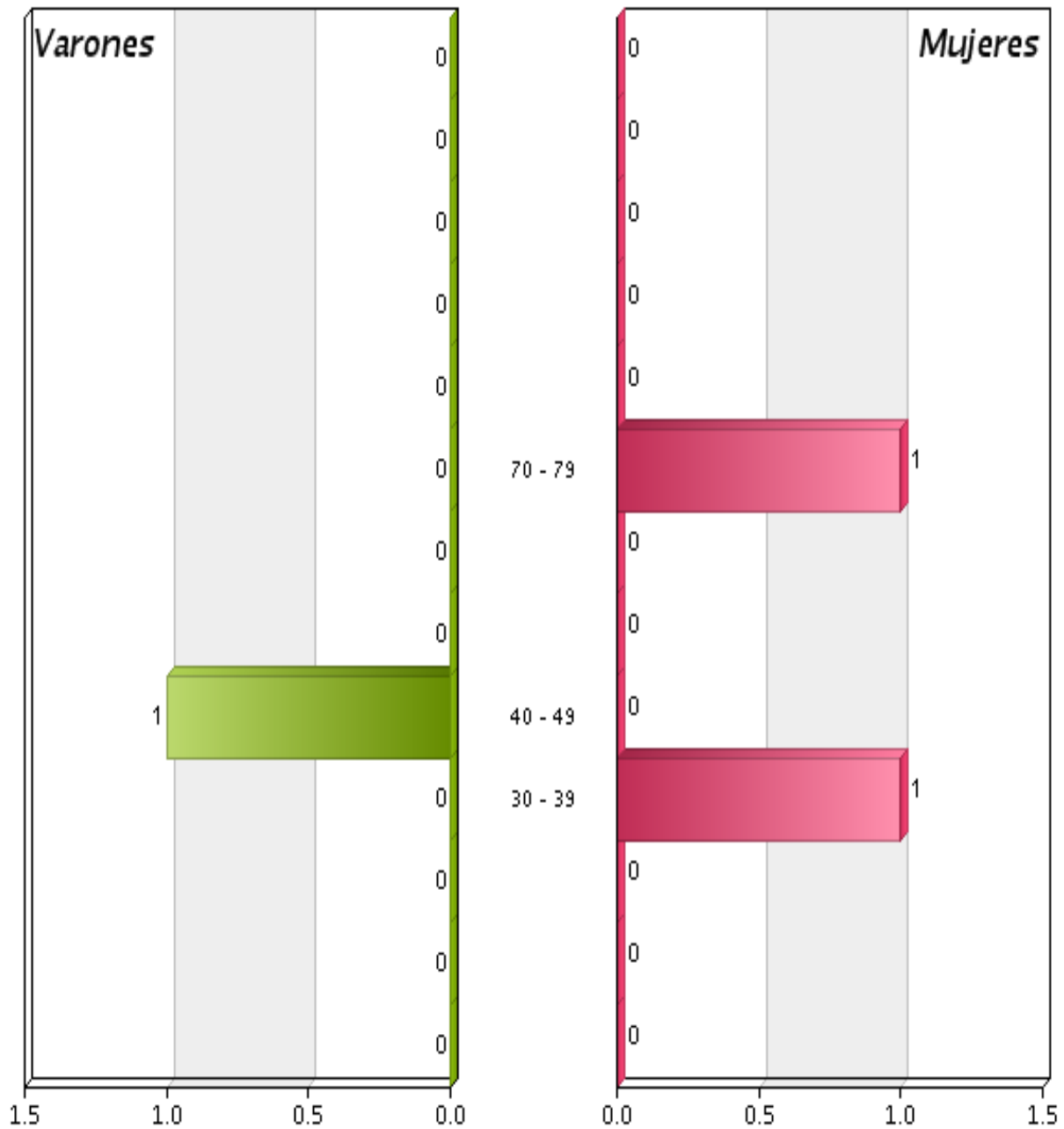
PIRÁMIDE DE POBLACIÓN

Nacionalidad: 146 CROACIA					
Edades	Varones	Mujeres	Total	% Varones	% Mujeres
0 - 9	0	0	0	0,00	0,00
10 - 19	0	0	0	0,00	0,00
20 - 29	0	0	0	0,00	0,00
30 - 39	0	1	1	0,00	100,00
40 - 49	1	0	1	100,00	0,00
50 - 59	0	0	0	0,00	0,00
60 - 69	0	0	0	0,00	0,00
70 - 79	0	1	1	0,00	100,00
80 - 89	0	0	0	0,00	0,00
90 - 99	0	0	0	0,00	0,00
100 - 109	0	0	0	0,00	0,00
110 - 119	0	0	0	0,00	0,00
120 - 120	0	0	0	0,00	0,00
Totales	1	2	3	33,33	66,67



PIRÁMIDE DE POBLACIÓN

146 CROACIA





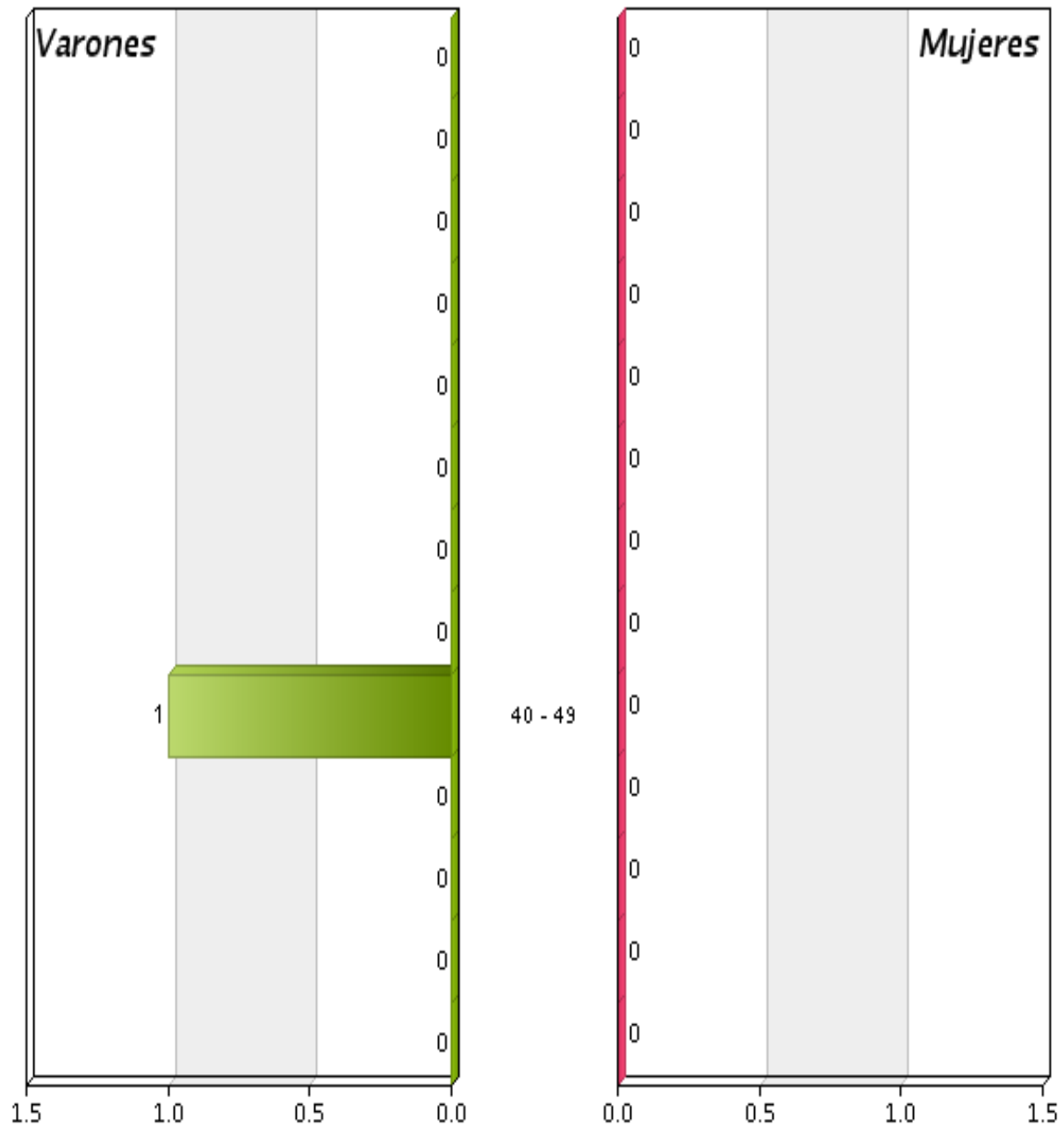
PIRÁMIDE DE POBLACIÓN

Nacionalidad: 147 ESLOVENIA					
Edades	Varones	Mujeres	Total	% Varones	% Mujeres
0 - 9	0	0	0	0,00	0,00
10 - 19	0	0	0	0,00	0,00
20 - 29	0	0	0	0,00	0,00
30 - 39	0	0	0	0,00	0,00
40 - 49	1	0	1	100,00	0,00
50 - 59	0	0	0	0,00	0,00
60 - 69	0	0	0	0,00	0,00
70 - 79	0	0	0	0,00	0,00
80 - 89	0	0	0	0,00	0,00
90 - 99	0	0	0	0,00	0,00
100 - 109	0	0	0	0,00	0,00
110 - 119	0	0	0	0,00	0,00
120 - 120	0	0	0	0,00	0,00
Totales	1	0	1	100,00	0,00



PIRÁMIDE DE POBLACIÓN

147 ESLOVENIA





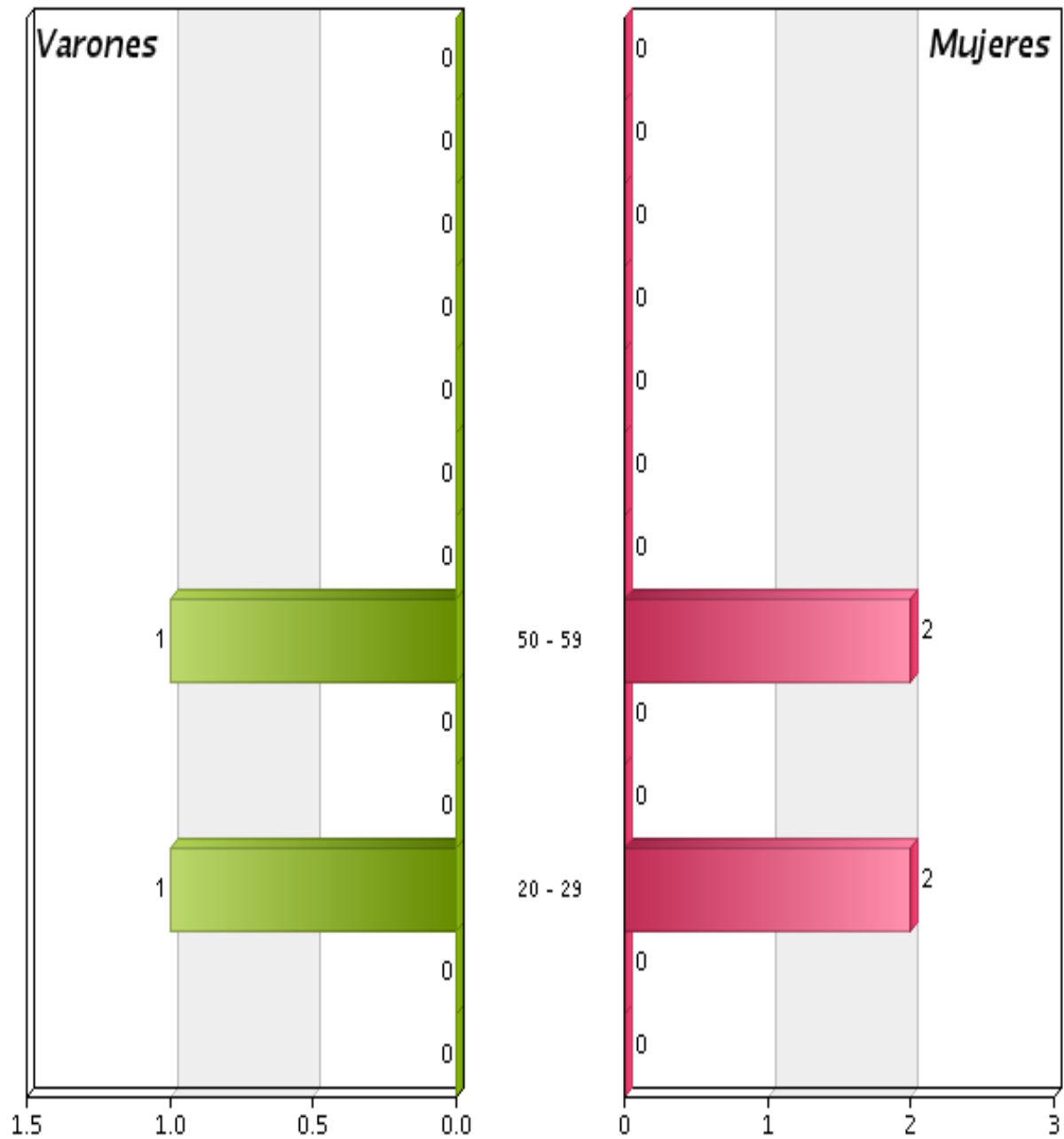
PIRÁMIDE DE POBLACIÓN

Nacionalidad: 148 ARMENIA					
Edades	Varones	Mujeres	Total	% Varones	% Mujeres
0 - 9	0	0	0	0,00	0,00
10 - 19	0	0	0	0,00	0,00
20 - 29	1	2	3	33,33	66,67
30 - 39	0	0	0	0,00	0,00
40 - 49	0	0	0	0,00	0,00
50 - 59	1	2	3	33,33	66,67
60 - 69	0	0	0	0,00	0,00
70 - 79	0	0	0	0,00	0,00
80 - 89	0	0	0	0,00	0,00
90 - 99	0	0	0	0,00	0,00
100 - 109	0	0	0	0,00	0,00
110 - 119	0	0	0	0,00	0,00
120 - 120	0	0	0	0,00	0,00
Totales	2	4	6	33,33	66,67



PIRÁMIDE DE POBLACIÓN

148 ARMENIA





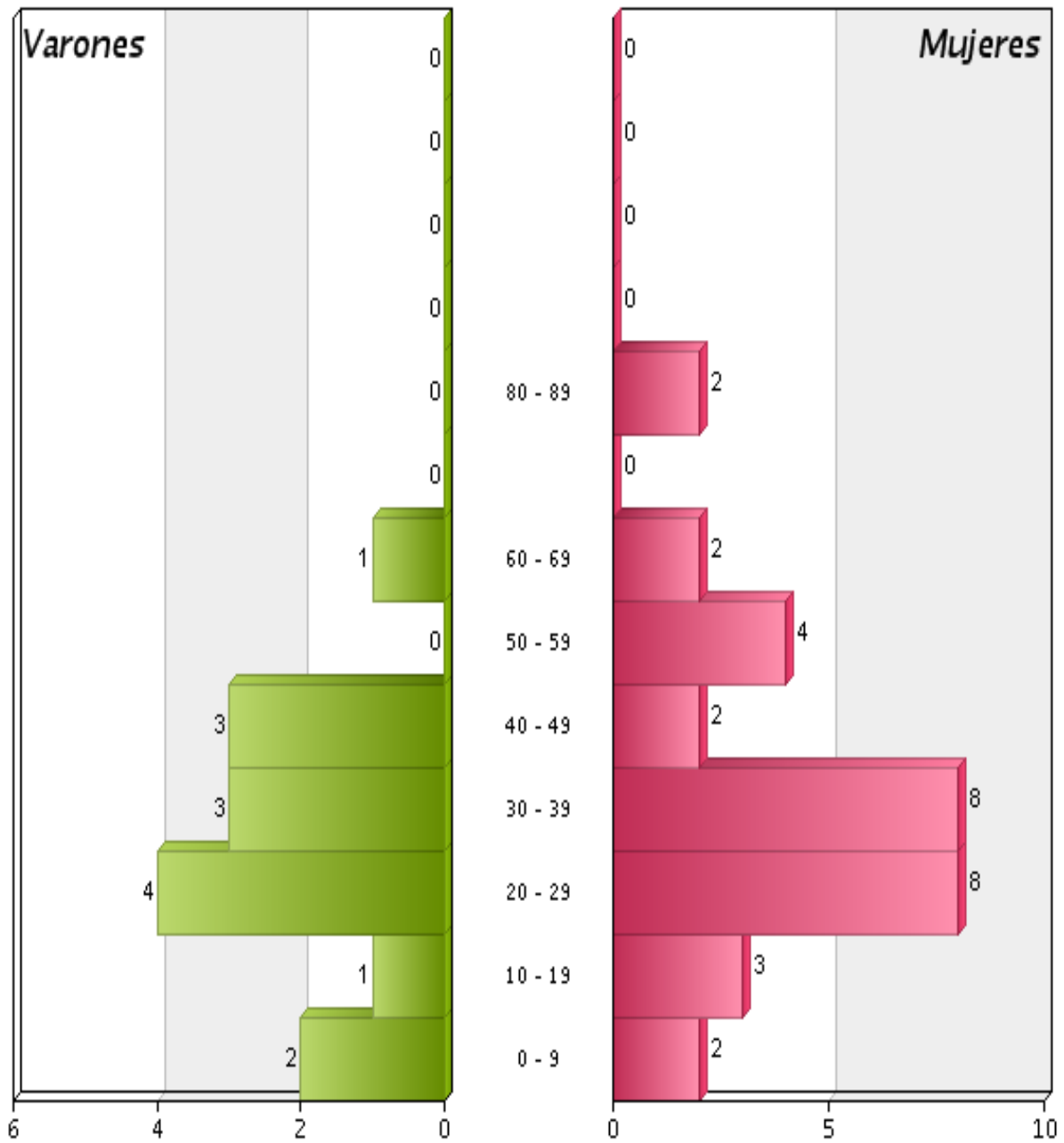
PIRÁMIDE DE POBLACIÓN

Nacionalidad: 154 RUSIA					
Edades	Varones	Mujeres	Total	% Varones	% Mujeres
0 - 9	2	2	4	50,00	50,00
10 - 19	1	3	4	25,00	75,00
20 - 29	4	8	12	33,33	66,67
30 - 39	3	8	11	27,27	72,73
40 - 49	3	2	5	60,00	40,00
50 - 59	0	4	4	0,00	100,00
60 - 69	1	2	3	33,33	66,67
70 - 79	0	0	0	0,00	0,00
80 - 89	0	2	2	0,00	100,00
90 - 99	0	0	0	0,00	0,00
100 - 109	0	0	0	0,00	0,00
110 - 119	0	0	0	0,00	0,00
120 - 120	0	0	0	0,00	0,00
Totales	14	31	45	31,11	68,89



PIRÁMIDE DE POBLACIÓN

154 RUSIA





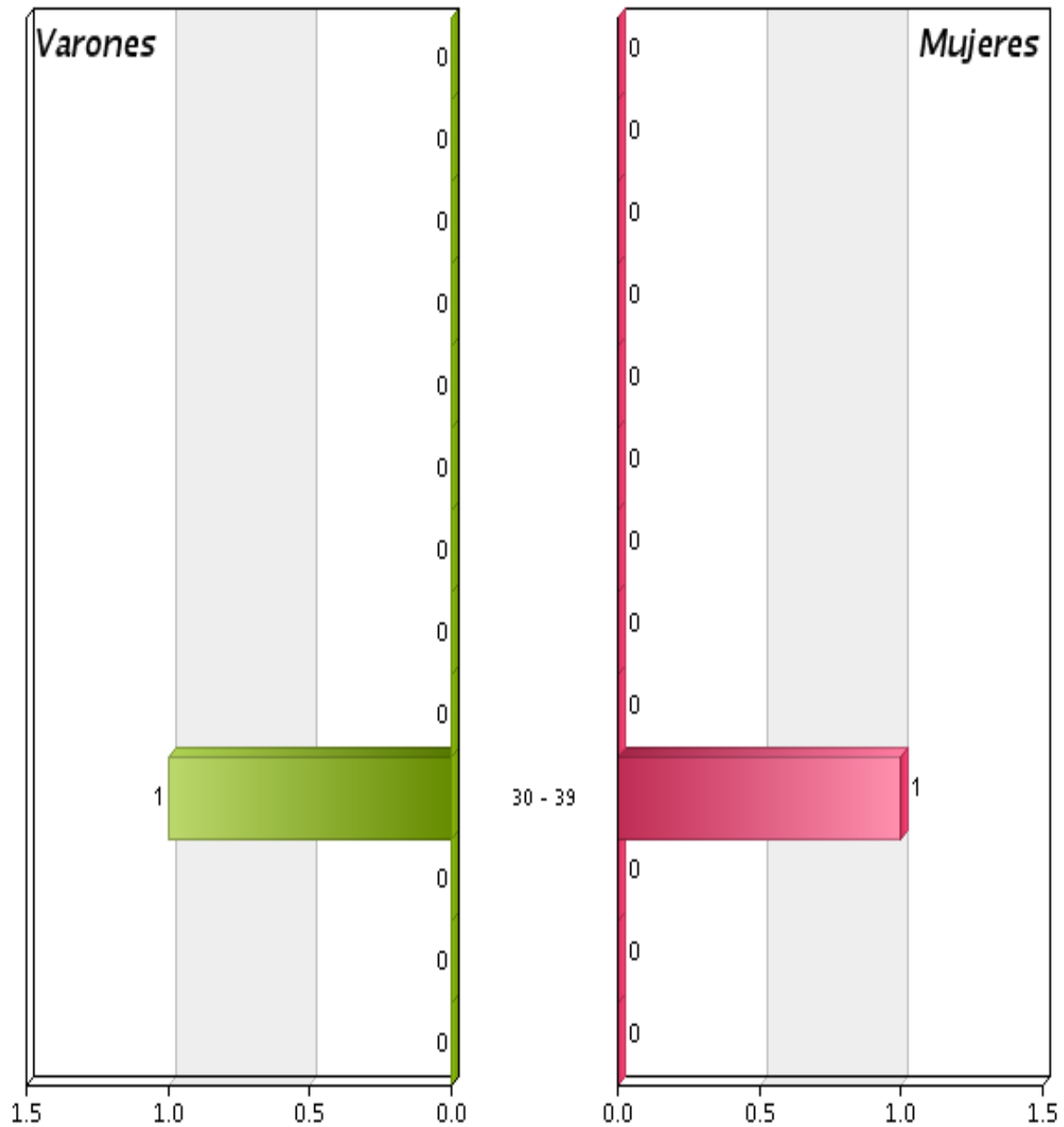
PIRÁMIDE DE POBLACIÓN

Nacionalidad: 157 SERBIA					
Edades	Varones	Mujeres	Total	% Varones	% Mujeres
0 - 9	0	0	0	0,00	0,00
10 - 19	0	0	0	0,00	0,00
20 - 29	0	0	0	0,00	0,00
30 - 39	1	1	2	50,00	50,00
40 - 49	0	0	0	0,00	0,00
50 - 59	0	0	0	0,00	0,00
60 - 69	0	0	0	0,00	0,00
70 - 79	0	0	0	0,00	0,00
80 - 89	0	0	0	0,00	0,00
90 - 99	0	0	0	0,00	0,00
100 - 109	0	0	0	0,00	0,00
110 - 119	0	0	0	0,00	0,00
120 - 120	0	0	0	0,00	0,00
Totales	1	1	2	50,00	50,00



PIRÁMIDE DE POBLACIÓN

157 SERBIA



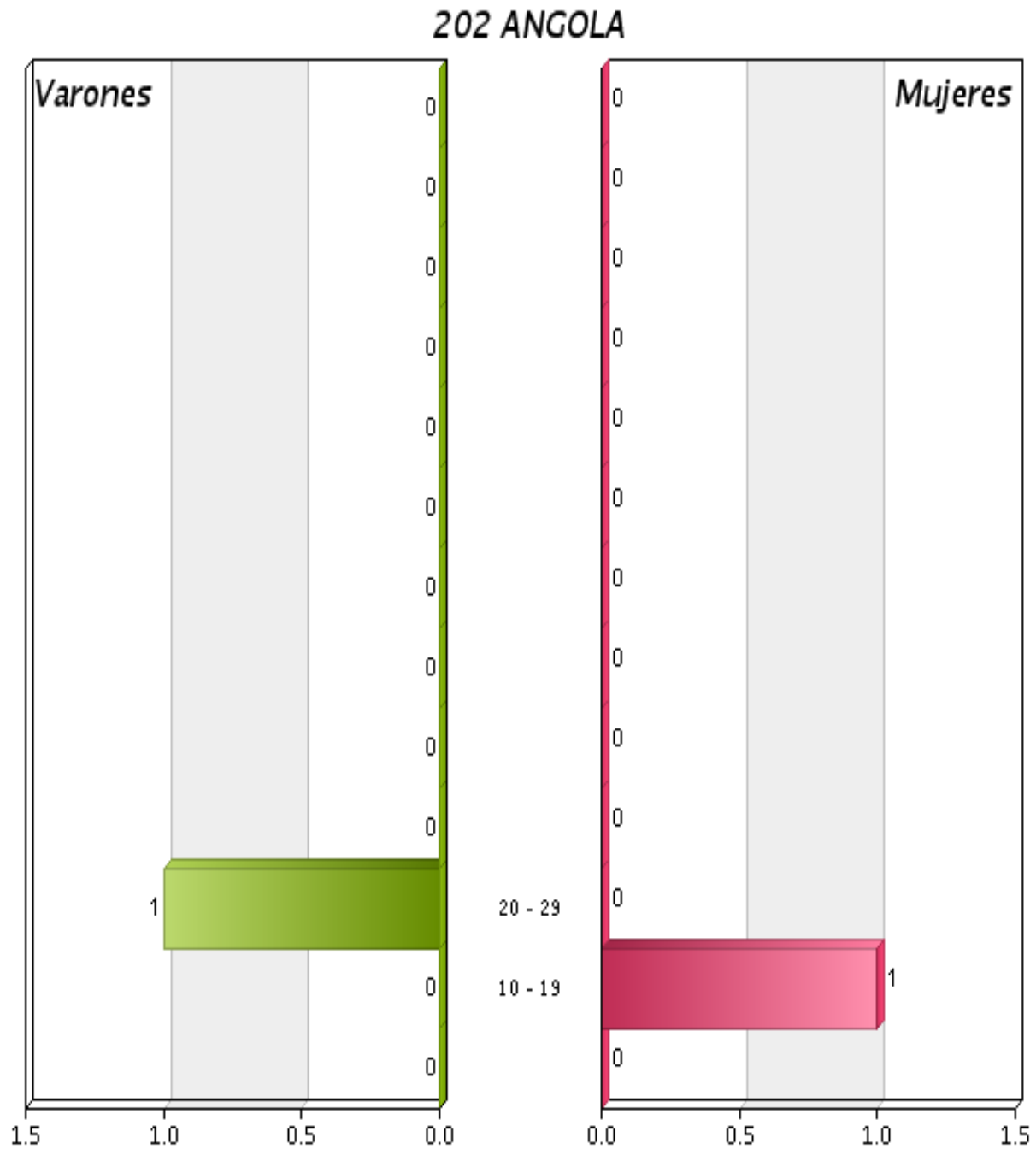


PIRÁMIDE DE POBLACIÓN

Nacionalidad: 202 ANGOLA					
Edades	Varones	Mujeres	Total	% Varones	% Mujeres
0 - 9	0	0	0	0,00	0,00
10 - 19	0	1	1	0,00	100,00
20 - 29	1	0	1	100,00	0,00
30 - 39	0	0	0	0,00	0,00
40 - 49	0	0	0	0,00	0,00
50 - 59	0	0	0	0,00	0,00
60 - 69	0	0	0	0,00	0,00
70 - 79	0	0	0	0,00	0,00
80 - 89	0	0	0	0,00	0,00
90 - 99	0	0	0	0,00	0,00
100 - 109	0	0	0	0,00	0,00
110 - 119	0	0	0	0,00	0,00
120 - 120	0	0	0	0,00	0,00
Totales	1	1	2	50,00	50,00



PIRÁMIDE DE POBLACIÓN





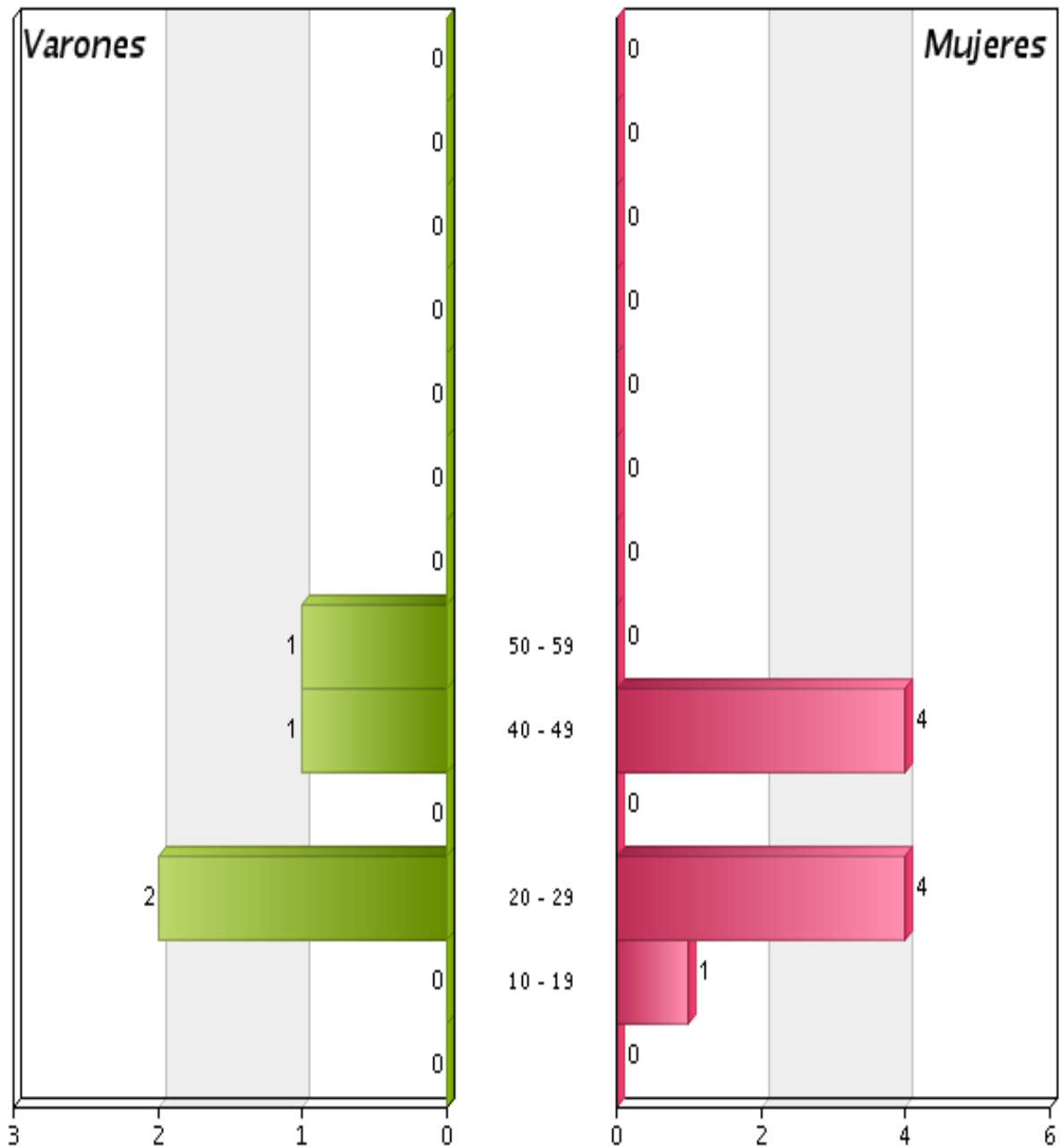
PIRÁMIDE DE POBLACIÓN

Nacionalidad: 203 ARGELIA					
Edades	Varones	Mujeres	Total	% Varones	% Mujeres
0 - 9	0	0	0	0,00	0,00
10 - 19	0	1	1	0,00	100,00
20 - 29	2	4	6	33,33	66,67
30 - 39	0	0	0	0,00	0,00
40 - 49	1	4	5	20,00	80,00
50 - 59	1	0	1	100,00	0,00
60 - 69	0	0	0	0,00	0,00
70 - 79	0	0	0	0,00	0,00
80 - 89	0	0	0	0,00	0,00
90 - 99	0	0	0	0,00	0,00
100 - 109	0	0	0	0,00	0,00
110 - 119	0	0	0	0,00	0,00
120 - 120	0	0	0	0,00	0,00
Totales	4	9	13	30,77	69,23



PIRÁMIDE DE POBLACIÓN

203 ARGELIA



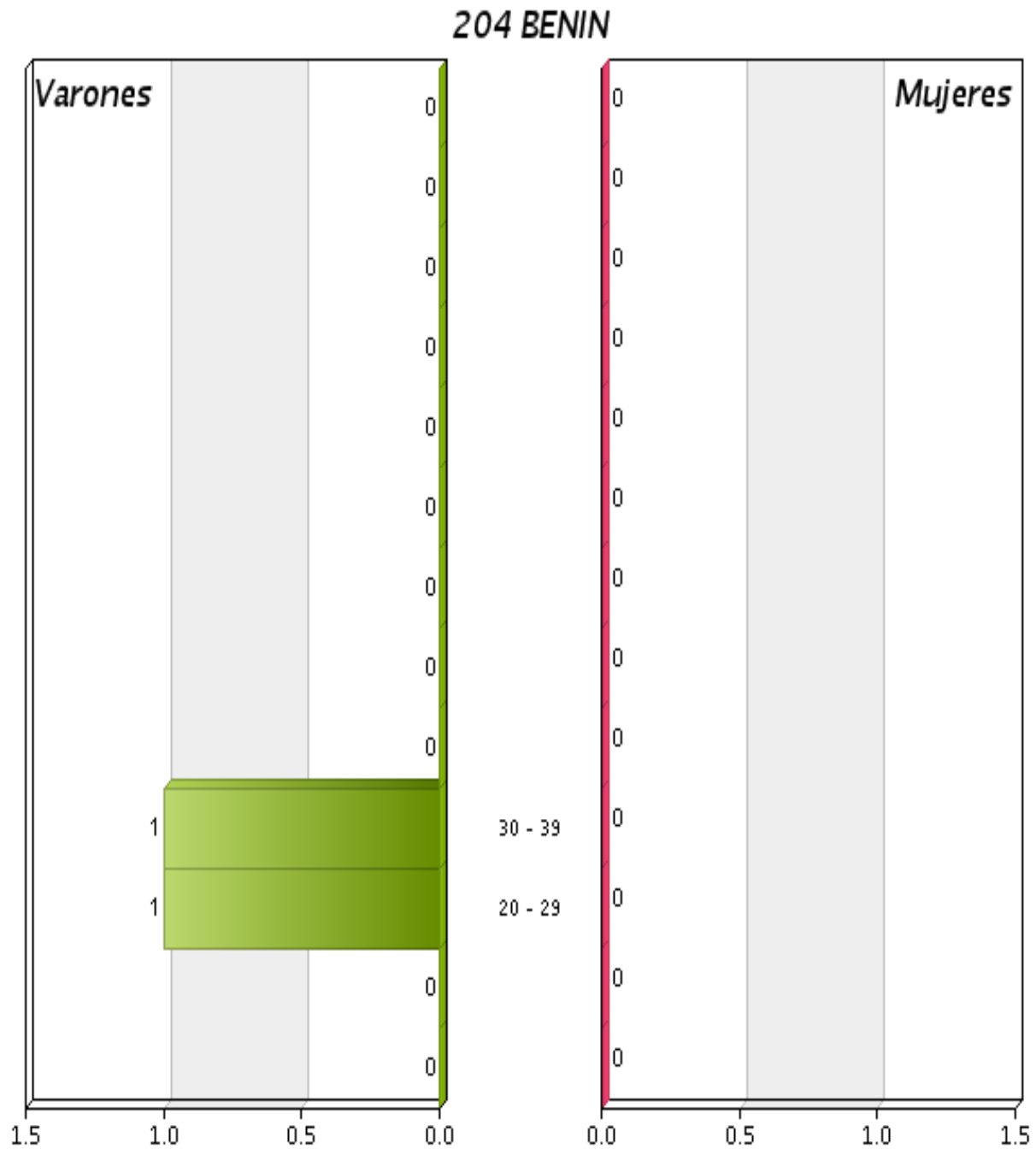


PIRÁMIDE DE POBLACIÓN

Nacionalidad: 204 BENIN					
Edades	Varones	Mujeres	Total	% Varones	% Mujeres
0 - 9	0	0	0	0,00	0,00
10 - 19	0	0	0	0,00	0,00
20 - 29	1	0	1	100,00	0,00
30 - 39	1	0	1	100,00	0,00
40 - 49	0	0	0	0,00	0,00
50 - 59	0	0	0	0,00	0,00
60 - 69	0	0	0	0,00	0,00
70 - 79	0	0	0	0,00	0,00
80 - 89	0	0	0	0,00	0,00
90 - 99	0	0	0	0,00	0,00
100 - 109	0	0	0	0,00	0,00
110 - 119	0	0	0	0,00	0,00
120 - 120	0	0	0	0,00	0,00
Totales	2	0	2	100,00	0,00



PIRÁMIDE DE POBLACIÓN





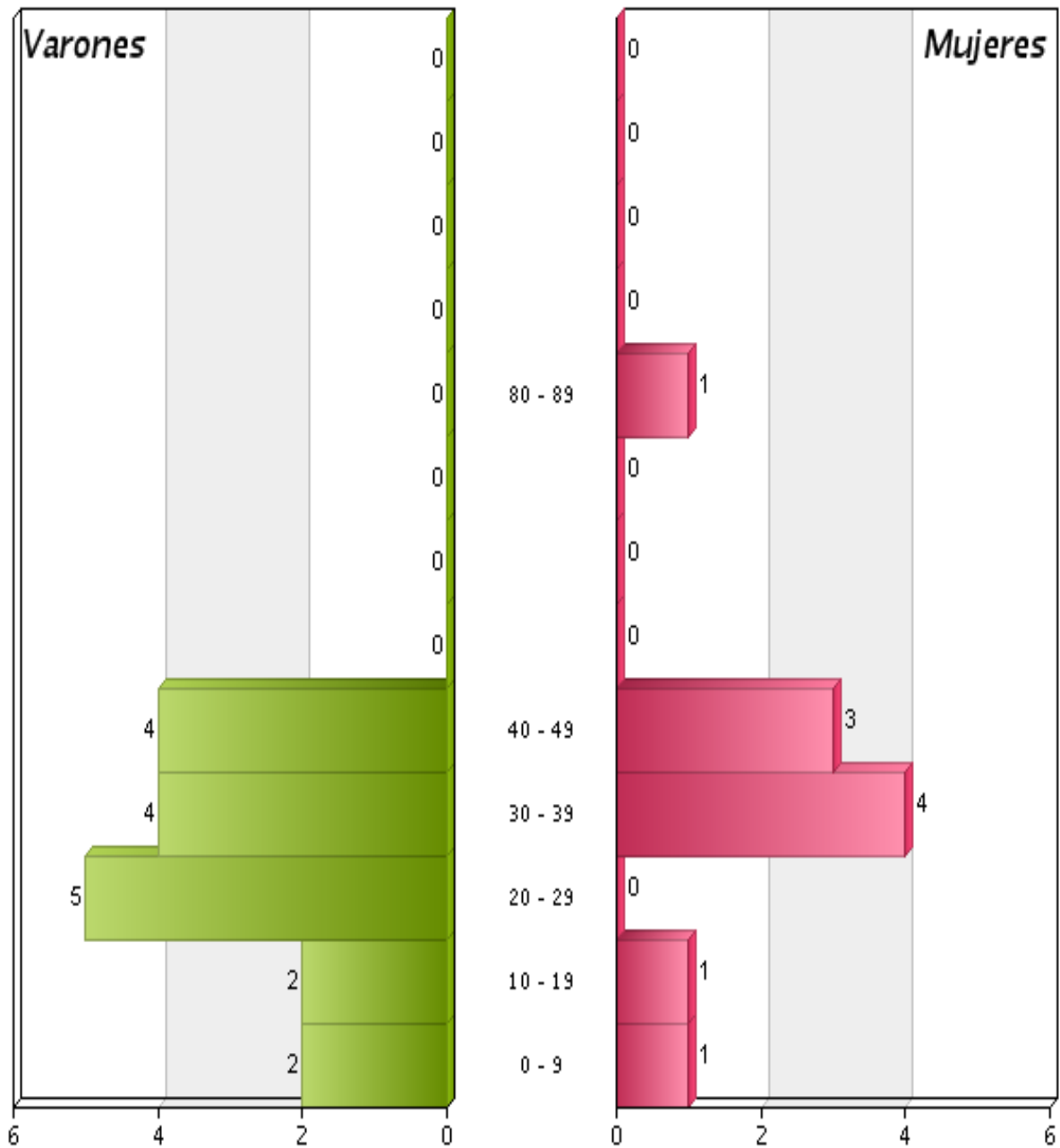
PIRÁMIDE DE POBLACIÓN

Nacionalidad: 207 CABO VERDE					
Edades	Varones	Mujeres	Total	% Varones	% Mujeres
0 - 9	2	1	3	66,67	33,33
10 - 19	2	1	3	66,67	33,33
20 - 29	5	0	5	100,00	0,00
30 - 39	4	4	8	50,00	50,00
40 - 49	4	3	7	57,14	42,86
50 - 59	0	0	0	0,00	0,00
60 - 69	0	0	0	0,00	0,00
70 - 79	0	0	0	0,00	0,00
80 - 89	0	1	1	0,00	100,00
90 - 99	0	0	0	0,00	0,00
100 - 109	0	0	0	0,00	0,00
110 - 119	0	0	0	0,00	0,00
120 - 120	0	0	0	0,00	0,00
Totales	17	10	27	62,96	37,04



PIRÁMIDE DE POBLACIÓN

207 CABO VERDE





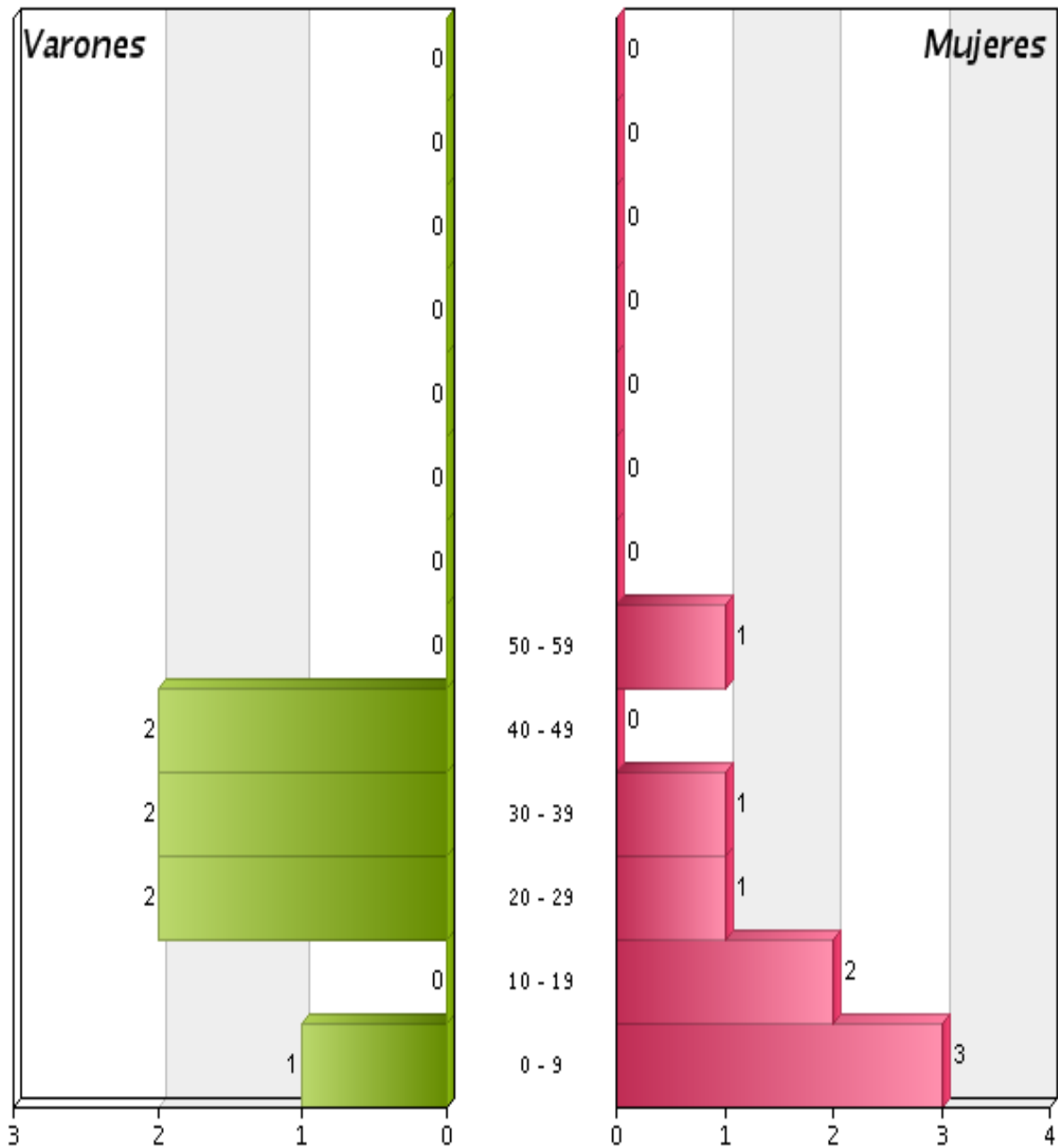
PIRÁMIDE DE POBLACIÓN

Nacionalidad: 208 CAMERUN					
Edades	Varones	Mujeres	Total	% Varones	% Mujeres
0 - 9	1	3	4	25,00	75,00
10 - 19	0	2	2	0,00	100,00
20 - 29	2	1	3	66,67	33,33
30 - 39	2	1	3	66,67	33,33
40 - 49	2	0	2	100,00	0,00
50 - 59	0	1	1	0,00	100,00
60 - 69	0	0	0	0,00	0,00
70 - 79	0	0	0	0,00	0,00
80 - 89	0	0	0	0,00	0,00
90 - 99	0	0	0	0,00	0,00
100 - 109	0	0	0	0,00	0,00
110 - 119	0	0	0	0,00	0,00
120 - 120	0	0	0	0,00	0,00
Totales	7	8	15	46,67	53,33



PIRÁMIDE DE POBLACIÓN

208 CAMERUN





PIRÁMIDE DE POBLACIÓN

Nacionalidad: 211 COSTA DE MARFIL					
Edades	Varones	Mujeres	Total	% Varones	% Mujeres
0 - 9	0	0	0	0,00	0,00
10 - 19	0	0	0	0,00	0,00
20 - 29	0	0	0	0,00	0,00
30 - 39	0	1	1	0,00	100,00
40 - 49	0	0	0	0,00	0,00
50 - 59	0	0	0	0,00	0,00
60 - 69	0	0	0	0,00	0,00
70 - 79	0	0	0	0,00	0,00
80 - 89	0	0	0	0,00	0,00
90 - 99	0	0	0	0,00	0,00
100 - 109	0	0	0	0,00	0,00
110 - 119	0	0	0	0,00	0,00
120 - 120	0	0	0	0,00	0,00
Totales	0	1	1	0,00	100,00



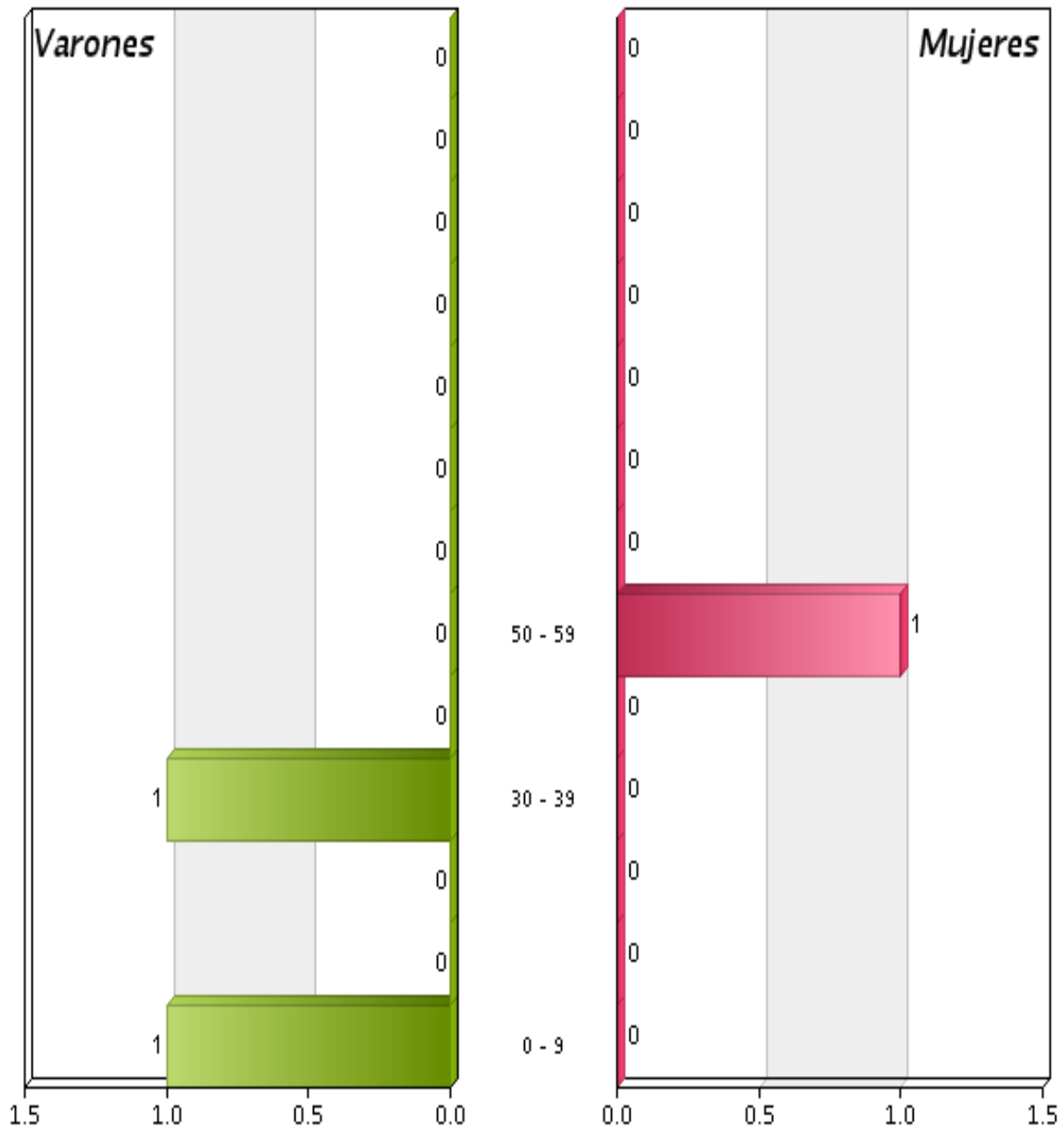
PIRÁMIDE DE POBLACIÓN

Nacionalidad: 213 EGIPTO					
Edades	Varones	Mujeres	Total	% Varones	% Mujeres
0 - 9	1	0	1	100,00	0,00
10 - 19	0	0	0	0,00	0,00
20 - 29	0	0	0	0,00	0,00
30 - 39	1	0	1	100,00	0,00
40 - 49	0	0	0	0,00	0,00
50 - 59	0	1	1	0,00	100,00
60 - 69	0	0	0	0,00	0,00
70 - 79	0	0	0	0,00	0,00
80 - 89	0	0	0	0,00	0,00
90 - 99	0	0	0	0,00	0,00
100 - 109	0	0	0	0,00	0,00
110 - 119	0	0	0	0,00	0,00
120 - 120	0	0	0	0,00	0,00
Totales	2	1	3	66,67	33,33



PIRÁMIDE DE POBLACIÓN

213 EGIPTO





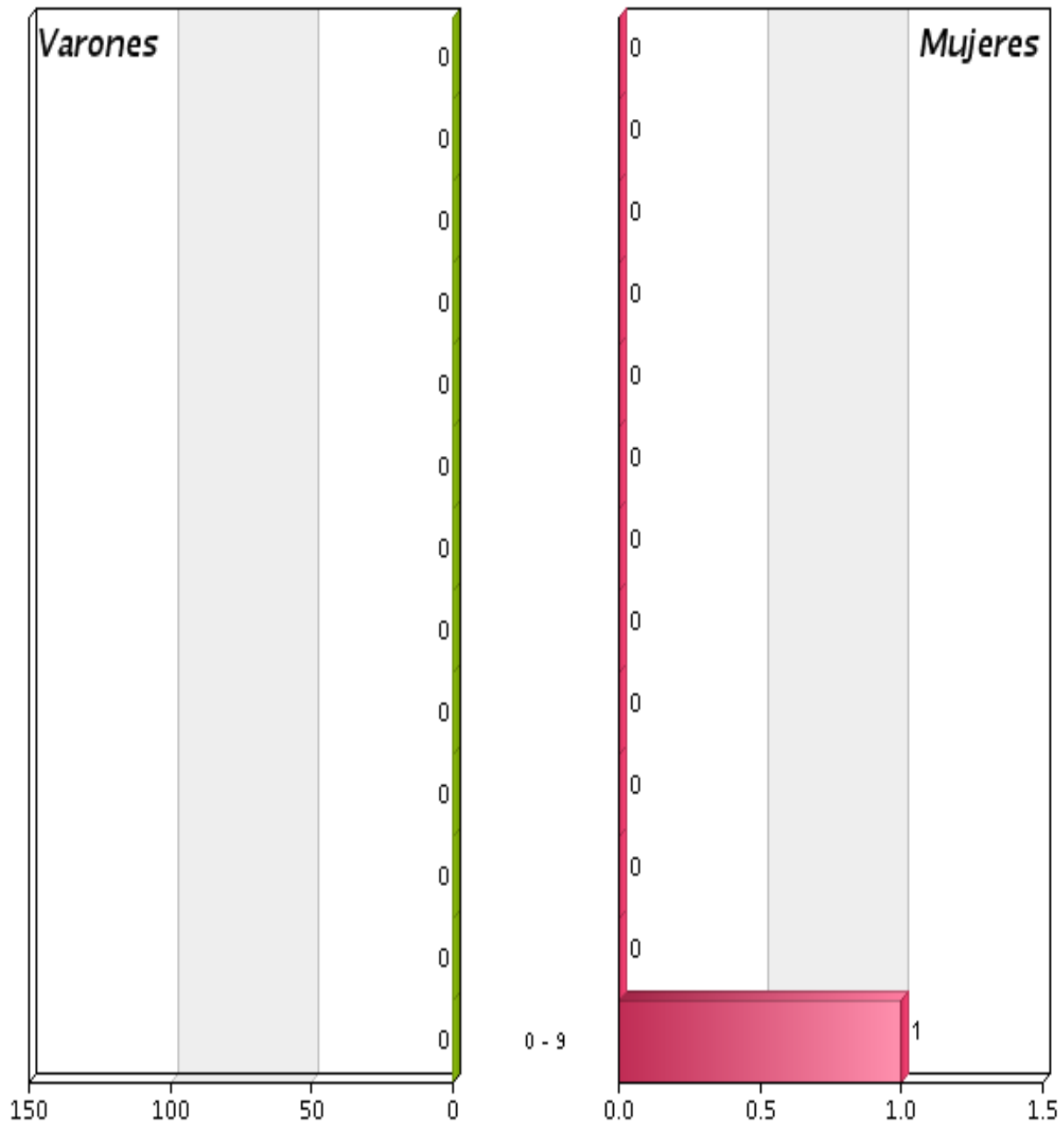
PIRÁMIDE DE POBLACIÓN

Nacionalidad: 214 ETIOPIA					
Edades	Varones	Mujeres	Total	% Varones	% Mujeres
0 - 9	0	1	1	0,00	100,00
10 - 19	0	0	0	0,00	0,00
20 - 29	0	0	0	0,00	0,00
30 - 39	0	0	0	0,00	0,00
40 - 49	0	0	0	0,00	0,00
50 - 59	0	0	0	0,00	0,00
60 - 69	0	0	0	0,00	0,00
70 - 79	0	0	0	0,00	0,00
80 - 89	0	0	0	0,00	0,00
90 - 99	0	0	0	0,00	0,00
100 - 109	0	0	0	0,00	0,00
110 - 119	0	0	0	0,00	0,00
120 - 120	0	0	0	0,00	0,00
Totales	0	1	1	0,00	100,00



PIRÁMIDE DE POBLACIÓN

214 ETIOPIA





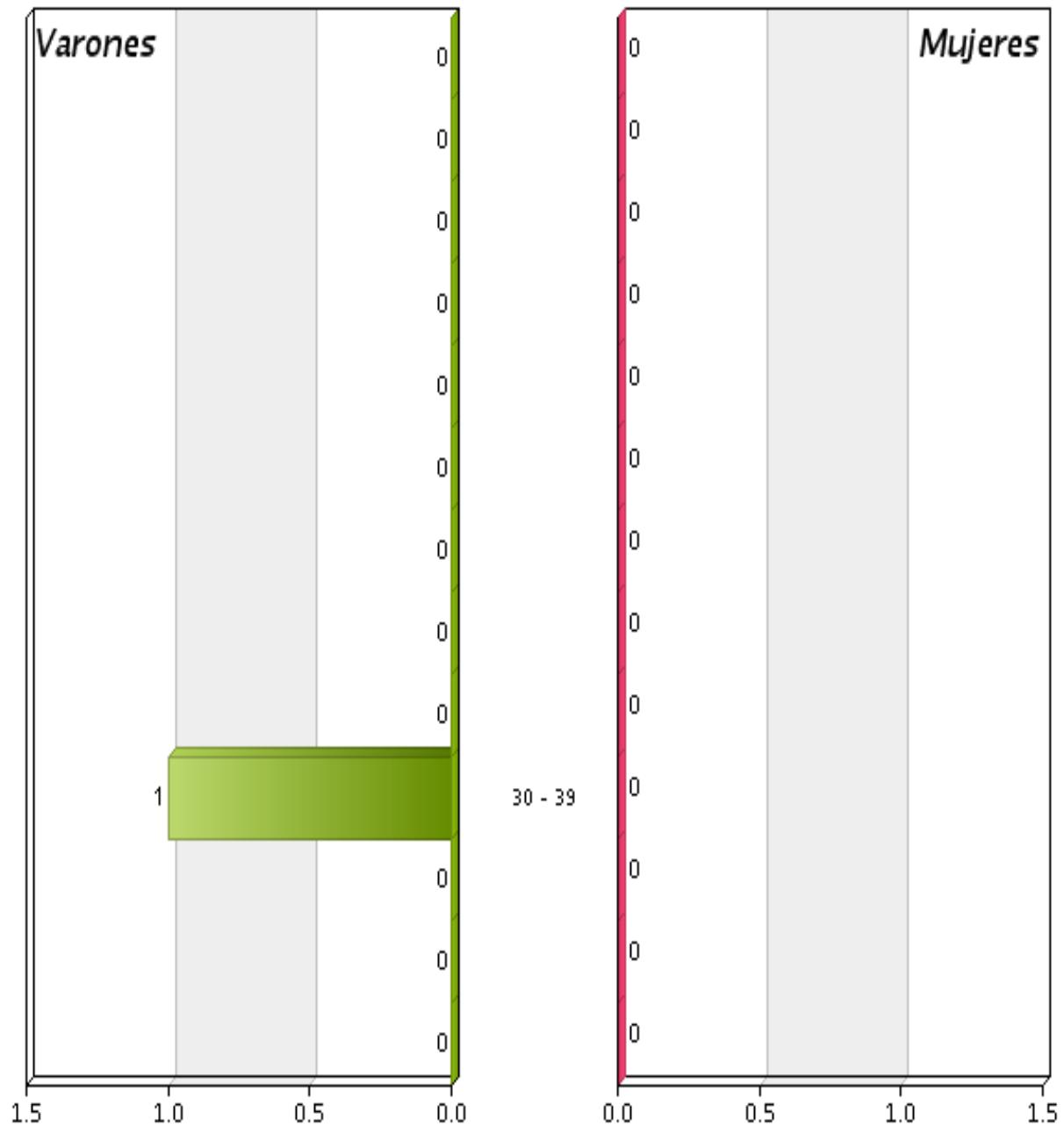
PIRÁMIDE DE POBLACIÓN

Nacionalidad: 216 GAMBIA					
Edades	Varones	Mujeres	Total	% Varones	% Mujeres
0 - 9	0	0	0	0,00	0,00
10 - 19	0	0	0	0,00	0,00
20 - 29	0	0	0	0,00	0,00
30 - 39	1	0	1	100,00	0,00
40 - 49	0	0	0	0,00	0,00
50 - 59	0	0	0	0,00	0,00
60 - 69	0	0	0	0,00	0,00
70 - 79	0	0	0	0,00	0,00
80 - 89	0	0	0	0,00	0,00
90 - 99	0	0	0	0,00	0,00
100 - 109	0	0	0	0,00	0,00
110 - 119	0	0	0	0,00	0,00
120 - 120	0	0	0	0,00	0,00
Totales	1	0	1	100,00	0,00



PIRÁMIDE DE POBLACIÓN

216 GAMBIA





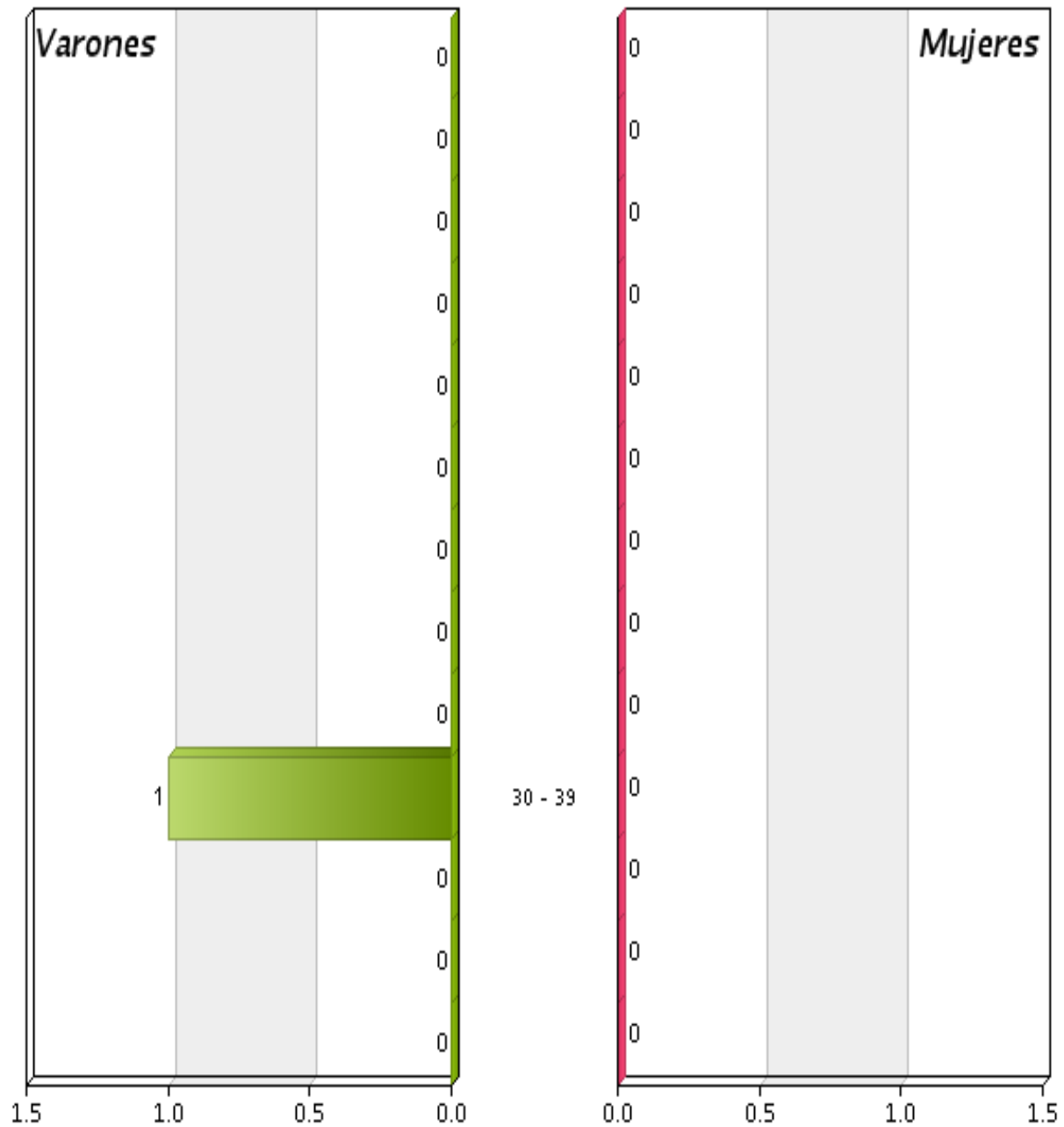
PIRÁMIDE DE POBLACIÓN

Nacionalidad: 217 GHANA					
Edades	Varones	Mujeres	Total	% Varones	% Mujeres
0 - 9	0	0	0	0,00	0,00
10 - 19	0	0	0	0,00	0,00
20 - 29	0	0	0	0,00	0,00
30 - 39	1	0	1	100,00	0,00
40 - 49	0	0	0	0,00	0,00
50 - 59	0	0	0	0,00	0,00
60 - 69	0	0	0	0,00	0,00
70 - 79	0	0	0	0,00	0,00
80 - 89	0	0	0	0,00	0,00
90 - 99	0	0	0	0,00	0,00
100 - 109	0	0	0	0,00	0,00
110 - 119	0	0	0	0,00	0,00
120 - 120	0	0	0	0,00	0,00
Totales	1	0	1	100,00	0,00



PIRÁMIDE DE POBLACIÓN

217 GHANA



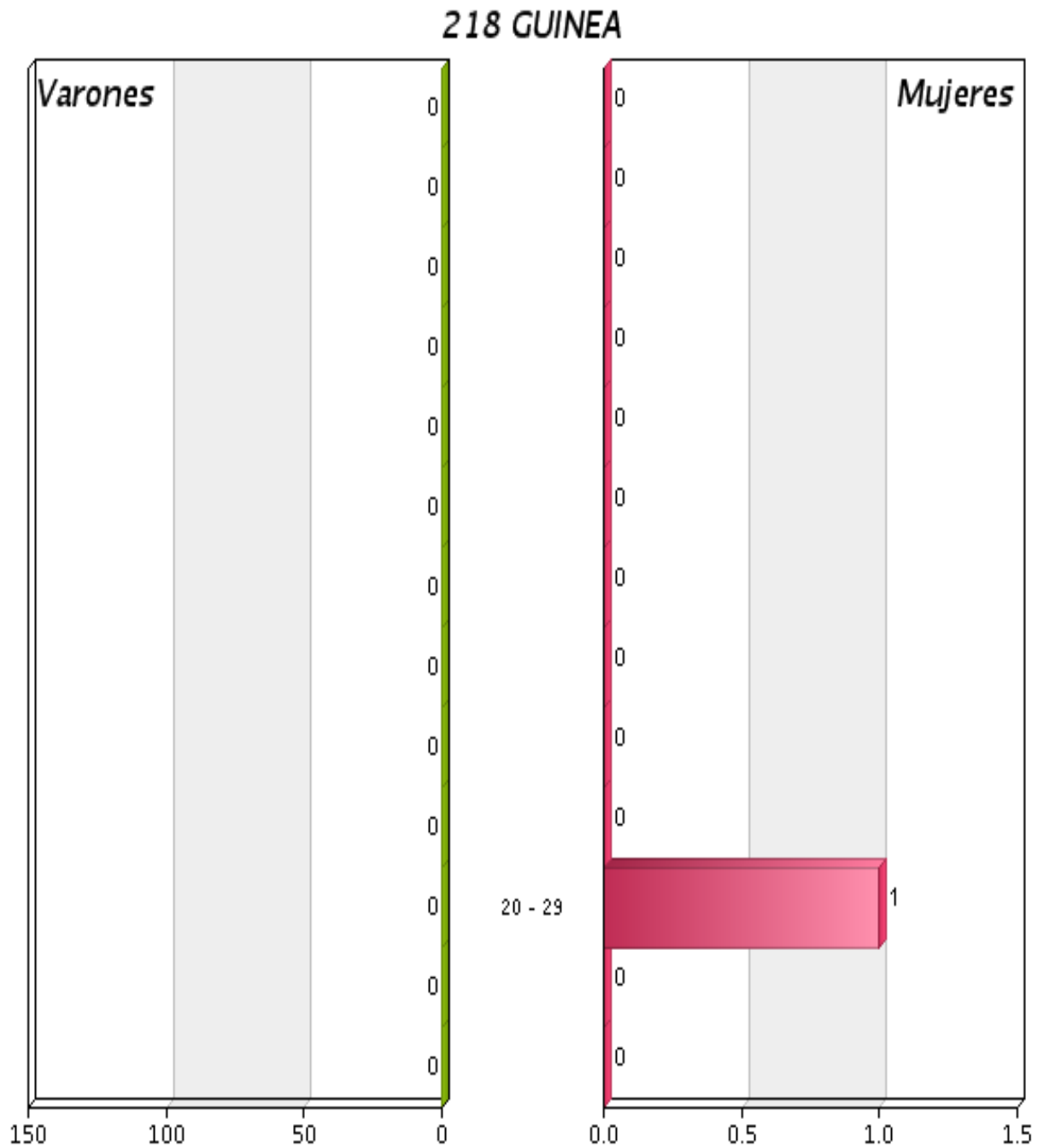


PIRÁMIDE DE POBLACIÓN

Nacionalidad: 218 GUINEA					
Edades	Varones	Mujeres	Total	% Varones	% Mujeres
0 - 9	0	0	0	0,00	0,00
10 - 19	0	0	0	0,00	0,00
20 - 29	0	1	1	0,00	100,00
30 - 39	0	0	0	0,00	0,00
40 - 49	0	0	0	0,00	0,00
50 - 59	0	0	0	0,00	0,00
60 - 69	0	0	0	0,00	0,00
70 - 79	0	0	0	0,00	0,00
80 - 89	0	0	0	0,00	0,00
90 - 99	0	0	0	0,00	0,00
100 - 109	0	0	0	0,00	0,00
110 - 119	0	0	0	0,00	0,00
120 - 120	0	0	0	0,00	0,00
Totales	0	1	1	0,00	100,00



PIRÁMIDE DE POBLACIÓN





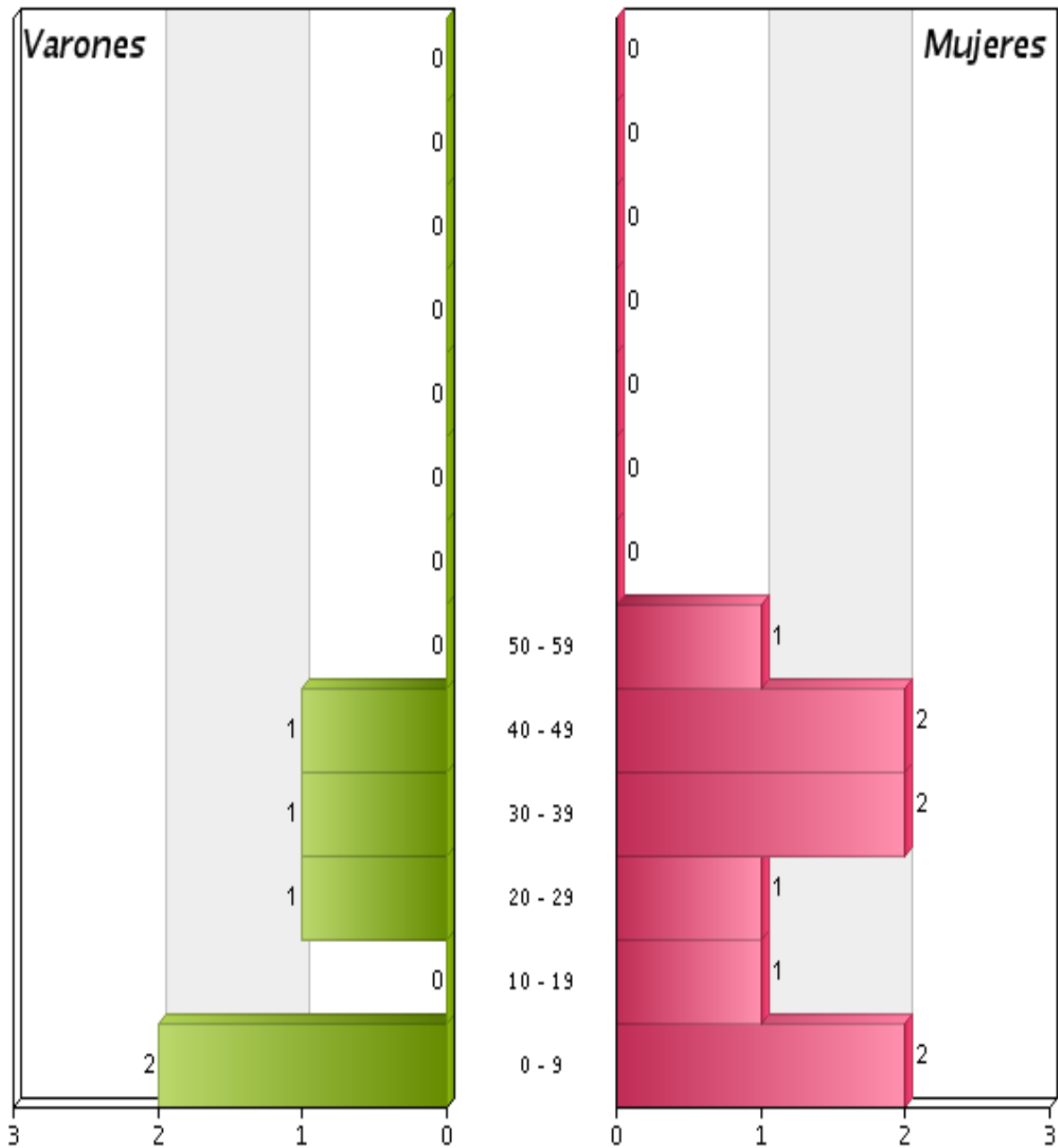
PIRÁMIDE DE POBLACIÓN

Nacionalidad: 220 GUINEA ECUATORIAL					
Edades	Varones	Mujeres	Total	% Varones	% Mujeres
0 - 9	2	2	4	50,00	50,00
10 - 19	0	1	1	0,00	100,00
20 - 29	1	1	2	50,00	50,00
30 - 39	1	2	3	33,33	66,67
40 - 49	1	2	3	33,33	66,67
50 - 59	0	1	1	0,00	100,00
60 - 69	0	0	0	0,00	0,00
70 - 79	0	0	0	0,00	0,00
80 - 89	0	0	0	0,00	0,00
90 - 99	0	0	0	0,00	0,00
100 - 109	0	0	0	0,00	0,00
110 - 119	0	0	0	0,00	0,00
120 - 120	0	0	0	0,00	0,00
Totales	5	9	14	35,71	64,29



PIRÁMIDE DE POBLACIÓN

220 GUINEA ECUATORIAL





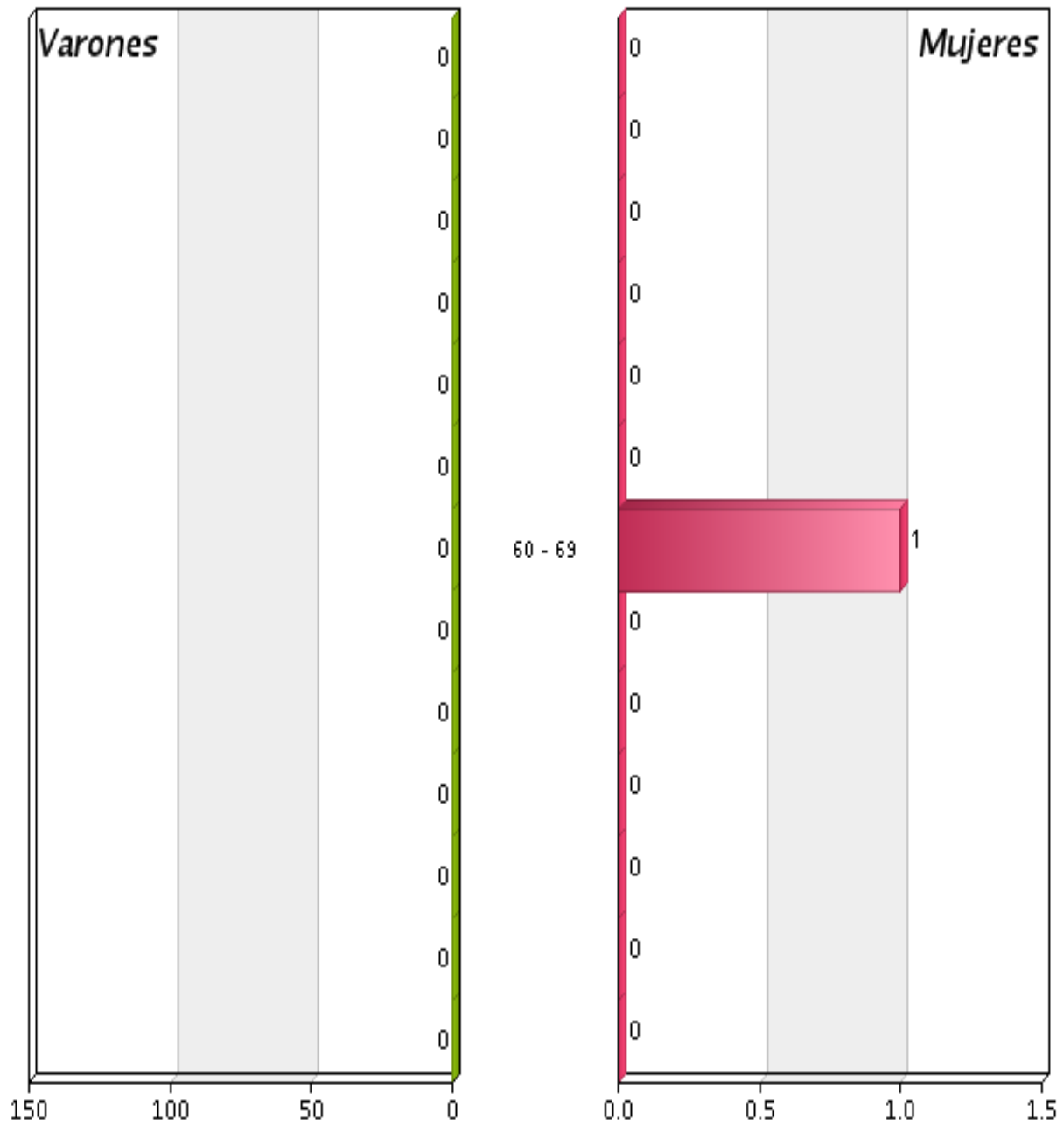
PIRÁMIDE DE POBLACIÓN

Nacionalidad: 221 KENIA					
Edades	Varones	Mujeres	Total	% Varones	% Mujeres
0 - 9	0	0	0	0,00	0,00
10 - 19	0	0	0	0,00	0,00
20 - 29	0	0	0	0,00	0,00
30 - 39	0	0	0	0,00	0,00
40 - 49	0	0	0	0,00	0,00
50 - 59	0	0	0	0,00	0,00
60 - 69	0	1	1	0,00	100,00
70 - 79	0	0	0	0,00	0,00
80 - 89	0	0	0	0,00	0,00
90 - 99	0	0	0	0,00	0,00
100 - 109	0	0	0	0,00	0,00
110 - 119	0	0	0	0,00	0,00
120 - 120	0	0	0	0,00	0,00
Totales	0	1	1	0,00	100,00



PIRÁMIDE DE POBLACIÓN

221 KENIA





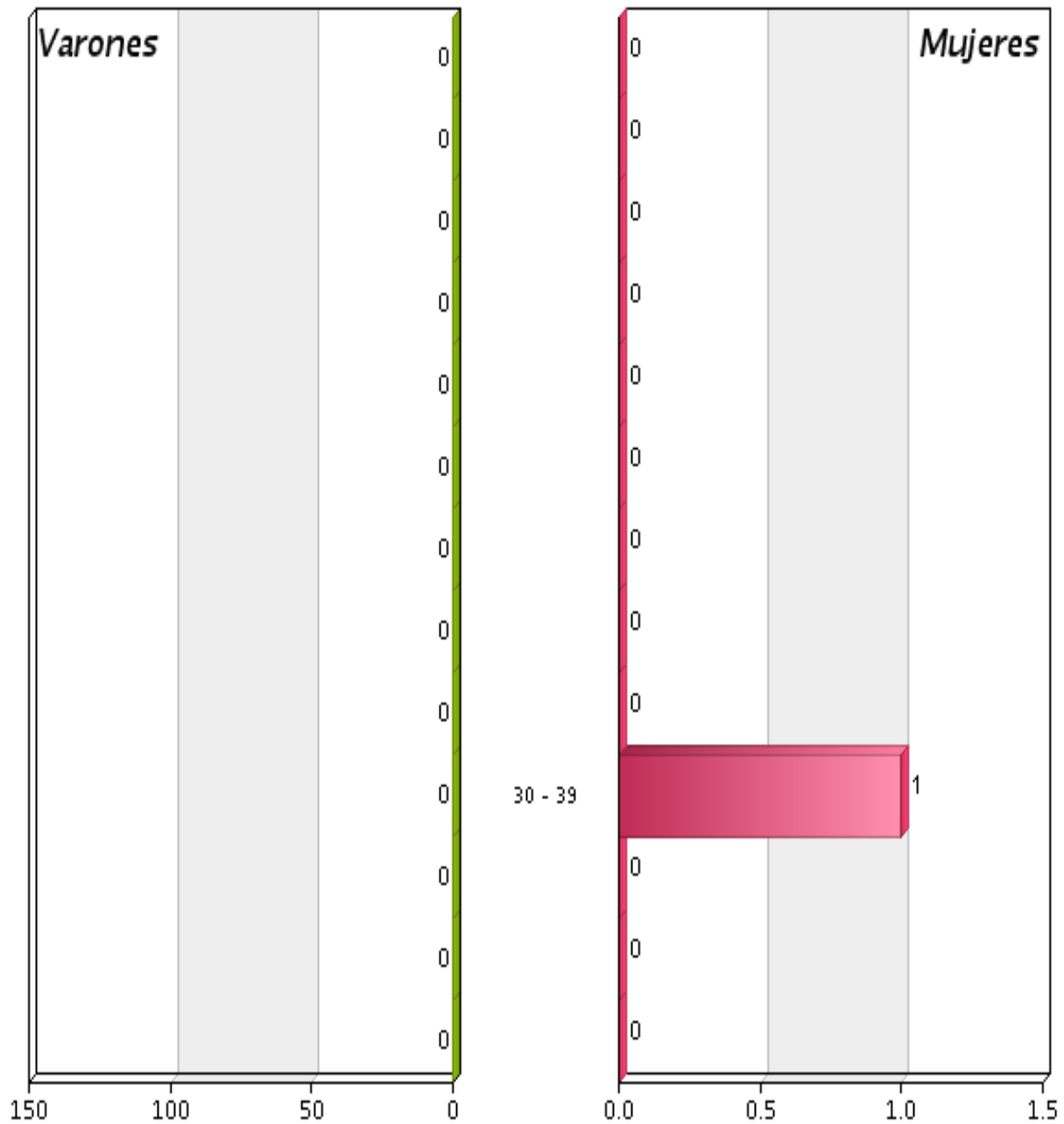
PIRÁMIDE DE POBLACIÓN

Nacionalidad: 223 LIBERIA					
Edades	Varones	Mujeres	Total	% Varones	% Mujeres
0 - 9	0	0	0	0,00	0,00
10 - 19	0	0	0	0,00	0,00
20 - 29	0	0	0	0,00	0,00
30 - 39	0	1	1	0,00	100,00
40 - 49	0	0	0	0,00	0,00
50 - 59	0	0	0	0,00	0,00
60 - 69	0	0	0	0,00	0,00
70 - 79	0	0	0	0,00	0,00
80 - 89	0	0	0	0,00	0,00
90 - 99	0	0	0	0,00	0,00
100 - 109	0	0	0	0,00	0,00
110 - 119	0	0	0	0,00	0,00
120 - 120	0	0	0	0,00	0,00
Totales	0	1	1	0,00	100,00



PIRÁMIDE DE POBLACIÓN

223 LIBERIA



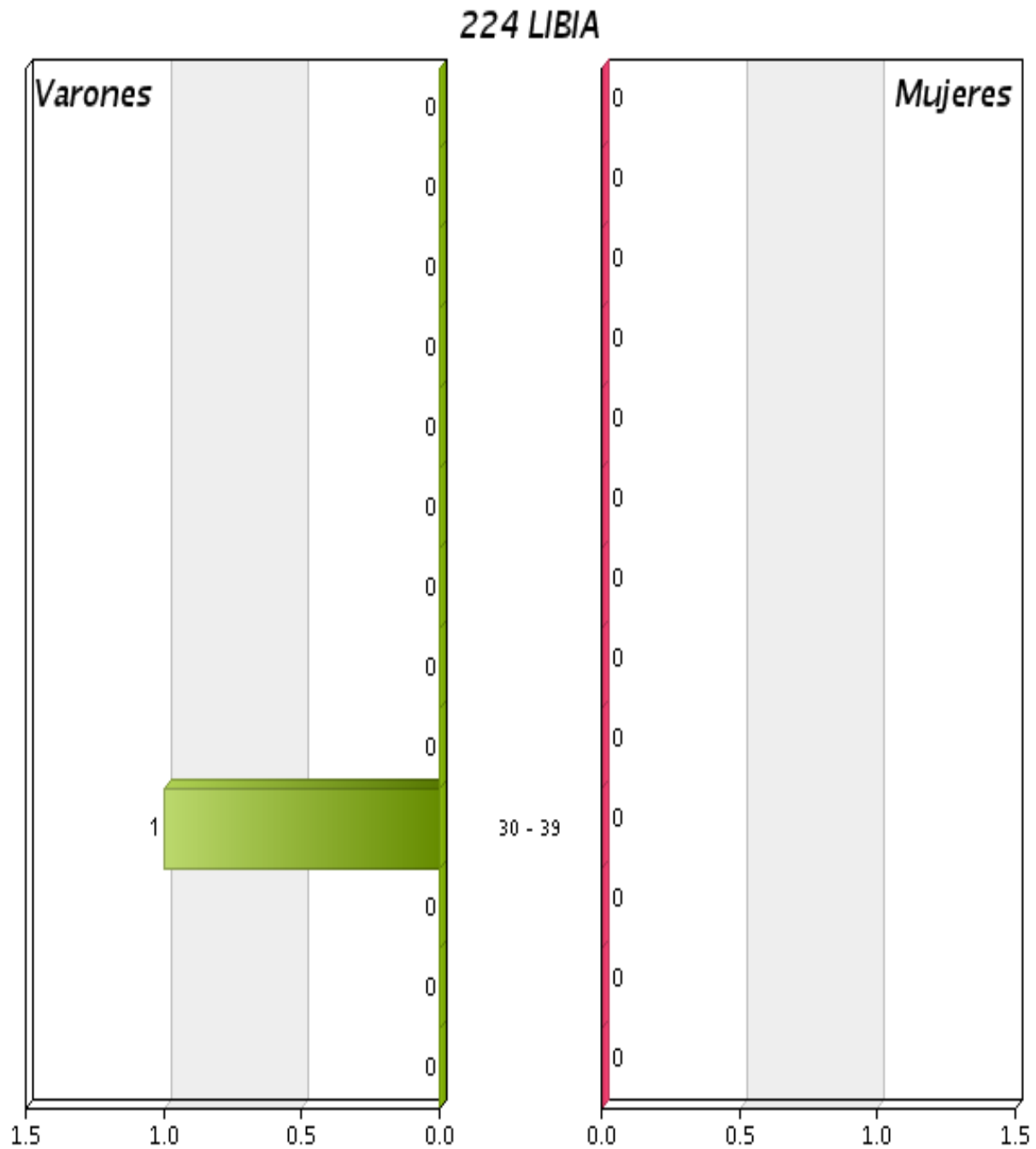


PIRÁMIDE DE POBLACIÓN

Nacionalidad: 224 LIBIA					
Edades	Varones	Mujeres	Total	% Varones	% Mujeres
0 - 9	0	0	0	0,00	0,00
10 - 19	0	0	0	0,00	0,00
20 - 29	0	0	0	0,00	0,00
30 - 39	1	0	1	100,00	0,00
40 - 49	0	0	0	0,00	0,00
50 - 59	0	0	0	0,00	0,00
60 - 69	0	0	0	0,00	0,00
70 - 79	0	0	0	0,00	0,00
80 - 89	0	0	0	0,00	0,00
90 - 99	0	0	0	0,00	0,00
100 - 109	0	0	0	0,00	0,00
110 - 119	0	0	0	0,00	0,00
120 - 120	0	0	0	0,00	0,00
Totales	1	0	1	100,00	0,00



PIRÁMIDE DE POBLACIÓN





PIRÁMIDE DE POBLACIÓN

Nacionalidad: 227 MALI					
Edades	Varones	Mujeres	Total	% Varones	% Mujeres
0 - 9	0	0	0	0,00	0,00
10 - 19	0	0	0	0,00	0,00
20 - 29	0	0	0	0,00	0,00
30 - 39	1	0	1	100,00	0,00
40 - 49	0	0	0	0,00	0,00
50 - 59	0	0	0	0,00	0,00
60 - 69	0	0	0	0,00	0,00
70 - 79	0	0	0	0,00	0,00
80 - 89	0	0	0	0,00	0,00
90 - 99	0	0	0	0,00	0,00
100 - 109	0	0	0	0,00	0,00
110 - 119	0	0	0	0,00	0,00
120 - 120	0	0	0	0,00	0,00
Totales	1	0	1	100,00	0,00



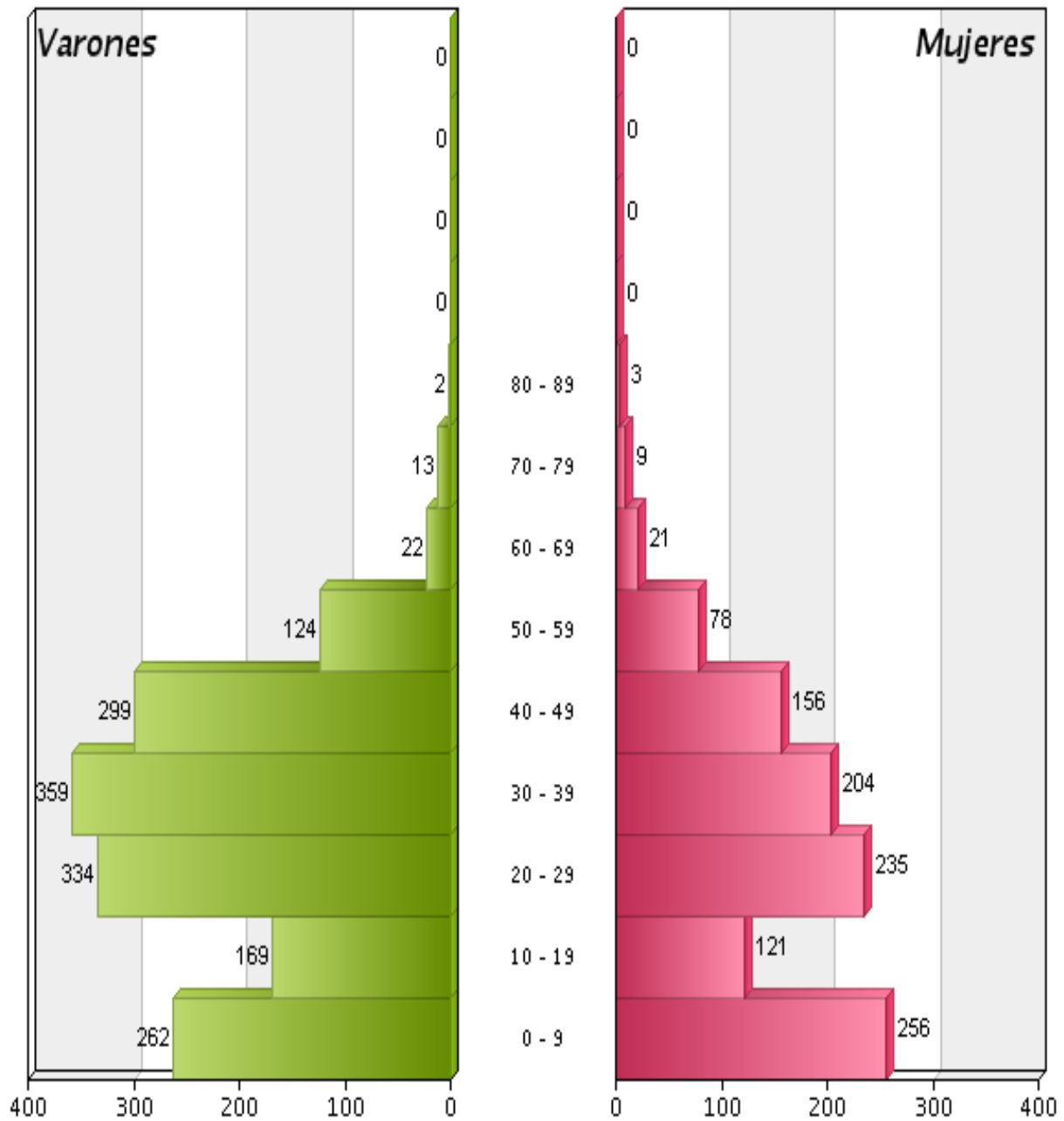
PIRÁMIDE DE POBLACIÓN

Nacionalidad: 228 MARRUECOS					
Edades	Varones	Mujeres	Total	% Varones	% Mujeres
0 - 9	262	256	518	50,58	49,42
10 - 19	169	121	290	58,28	41,72
20 - 29	334	235	569	58,70	41,30
30 - 39	359	204	563	63,77	36,23
40 - 49	299	156	455	65,71	34,29
50 - 59	124	78	202	61,39	38,61
60 - 69	22	21	43	51,16	48,84
70 - 79	13	9	22	59,09	40,91
80 - 89	2	3	5	40,00	60,00
90 - 99	0	0	0	0,00	0,00
100 - 109	0	0	0	0,00	0,00
110 - 119	0	0	0	0,00	0,00
120 - 120	0	0	0	0,00	0,00
Totales	1584	1083	2667	59,39	40,61



PIRÁMIDE DE POBLACIÓN

228 MARRUECOS





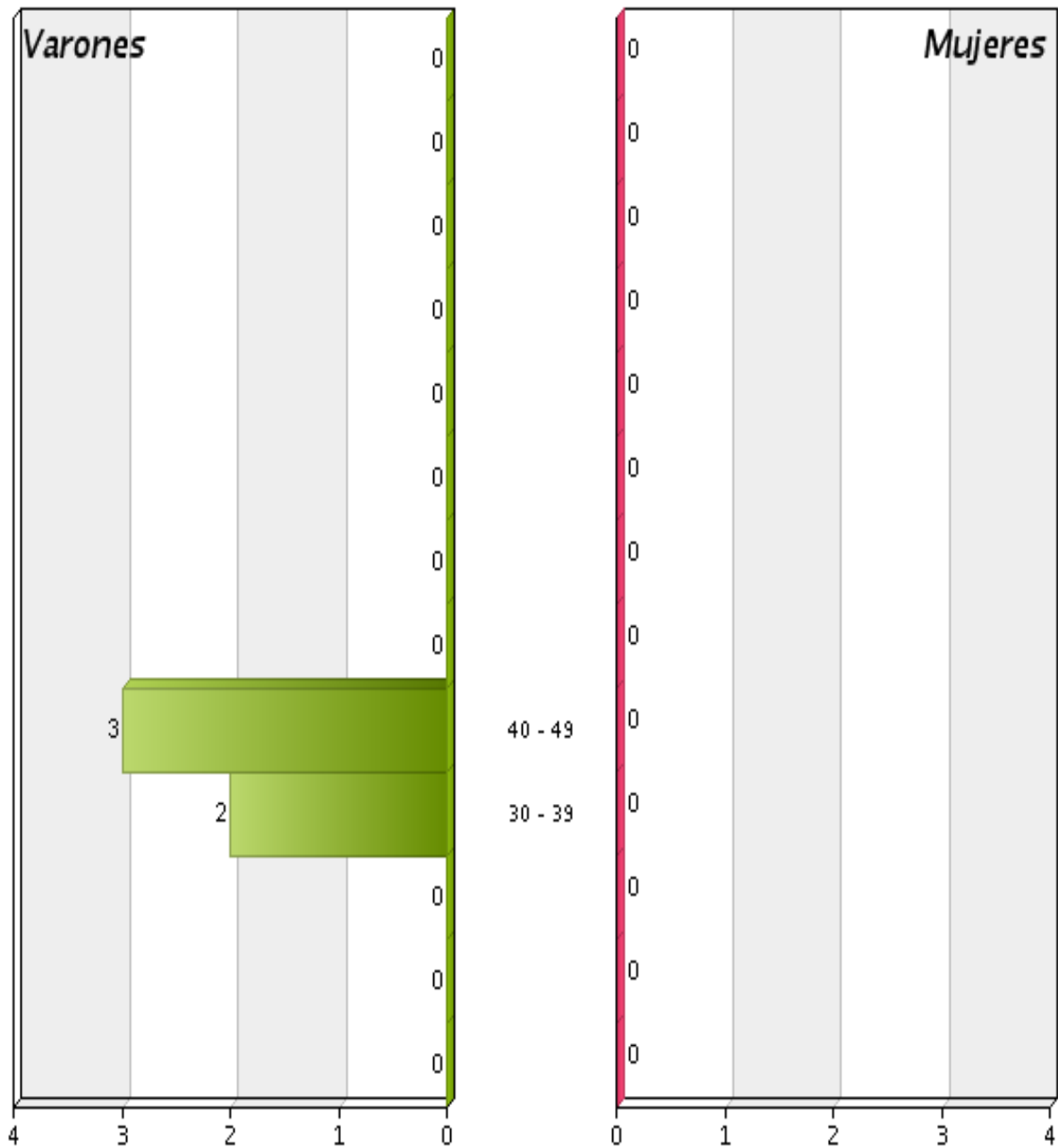
PIRÁMIDE DE POBLACIÓN

Nacionalidad: 234 NIGERIA					
Edades	Varones	Mujeres	Total	% Varones	% Mujeres
0 - 9	0	0	0	0,00	0,00
10 - 19	0	0	0	0,00	0,00
20 - 29	0	0	0	0,00	0,00
30 - 39	2	0	2	100,00	0,00
40 - 49	3	0	3	100,00	0,00
50 - 59	0	0	0	0,00	0,00
60 - 69	0	0	0	0,00	0,00
70 - 79	0	0	0	0,00	0,00
80 - 89	0	0	0	0,00	0,00
90 - 99	0	0	0	0,00	0,00
100 - 109	0	0	0	0,00	0,00
110 - 119	0	0	0	0,00	0,00
120 - 120	0	0	0	0,00	0,00
Totales	5	0	5	100,00	0,00



PIRÁMIDE DE POBLACIÓN

234 NIGERIA



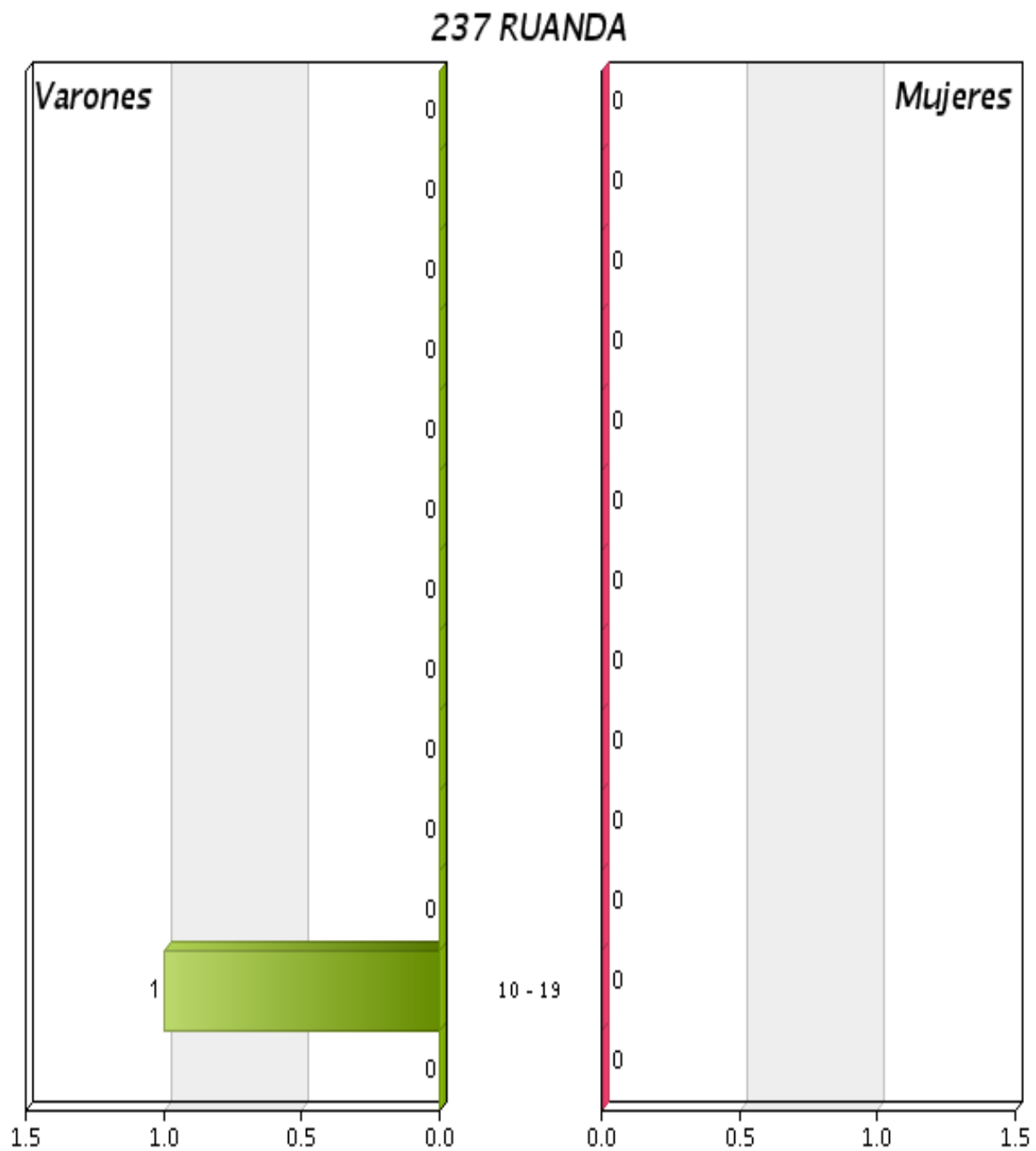


PIRÁMIDE DE POBLACIÓN

Nacionalidad: 237 RUANDA					
Edades	Varones	Mujeres	Total	% Varones	% Mujeres
0 - 9	0	0	0	0,00	0,00
10 - 19	1	0	1	100,00	0,00
20 - 29	0	0	0	0,00	0,00
30 - 39	0	0	0	0,00	0,00
40 - 49	0	0	0	0,00	0,00
50 - 59	0	0	0	0,00	0,00
60 - 69	0	0	0	0,00	0,00
70 - 79	0	0	0	0,00	0,00
80 - 89	0	0	0	0,00	0,00
90 - 99	0	0	0	0,00	0,00
100 - 109	0	0	0	0,00	0,00
110 - 119	0	0	0	0,00	0,00
120 - 120	0	0	0	0,00	0,00
Totales	1	0	1	100,00	0,00



PIRÁMIDE DE POBLACIÓN





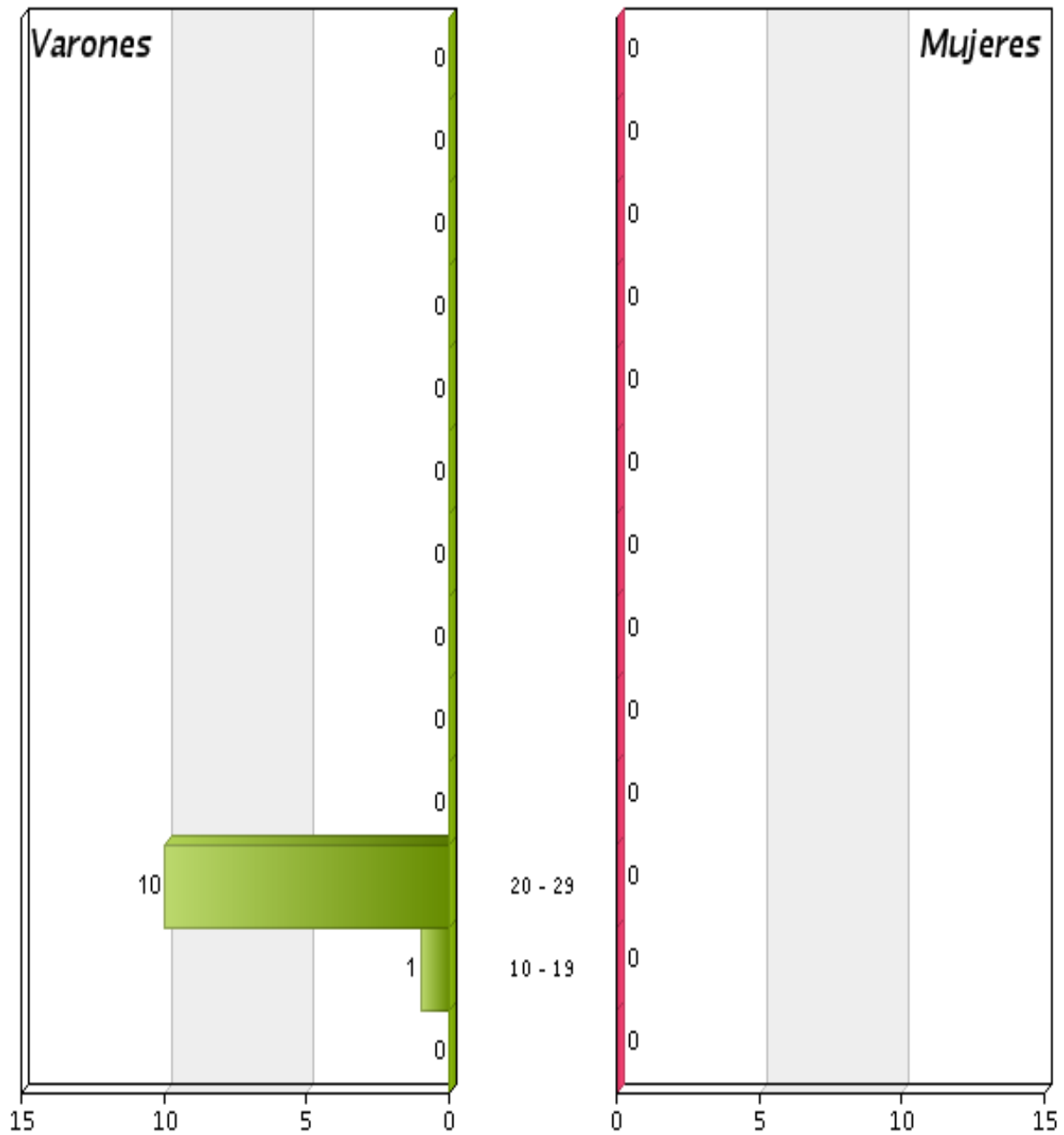
PIRÁMIDE DE POBLACIÓN

Nacionalidad: 239 SENEGAL					
Edades	Varones	Mujeres	Total	% Varones	% Mujeres
0 - 9	0	0	0	0,00	0,00
10 - 19	1	0	1	100,00	0,00
20 - 29	10	0	10	100,00	0,00
30 - 39	0	0	0	0,00	0,00
40 - 49	0	0	0	0,00	0,00
50 - 59	0	0	0	0,00	0,00
60 - 69	0	0	0	0,00	0,00
70 - 79	0	0	0	0,00	0,00
80 - 89	0	0	0	0,00	0,00
90 - 99	0	0	0	0,00	0,00
100 - 109	0	0	0	0,00	0,00
110 - 119	0	0	0	0,00	0,00
120 - 120	0	0	0	0,00	0,00
Totales	11	0	11	100,00	0,00



PIRÁMIDE DE POBLACIÓN

239 SENEGAL



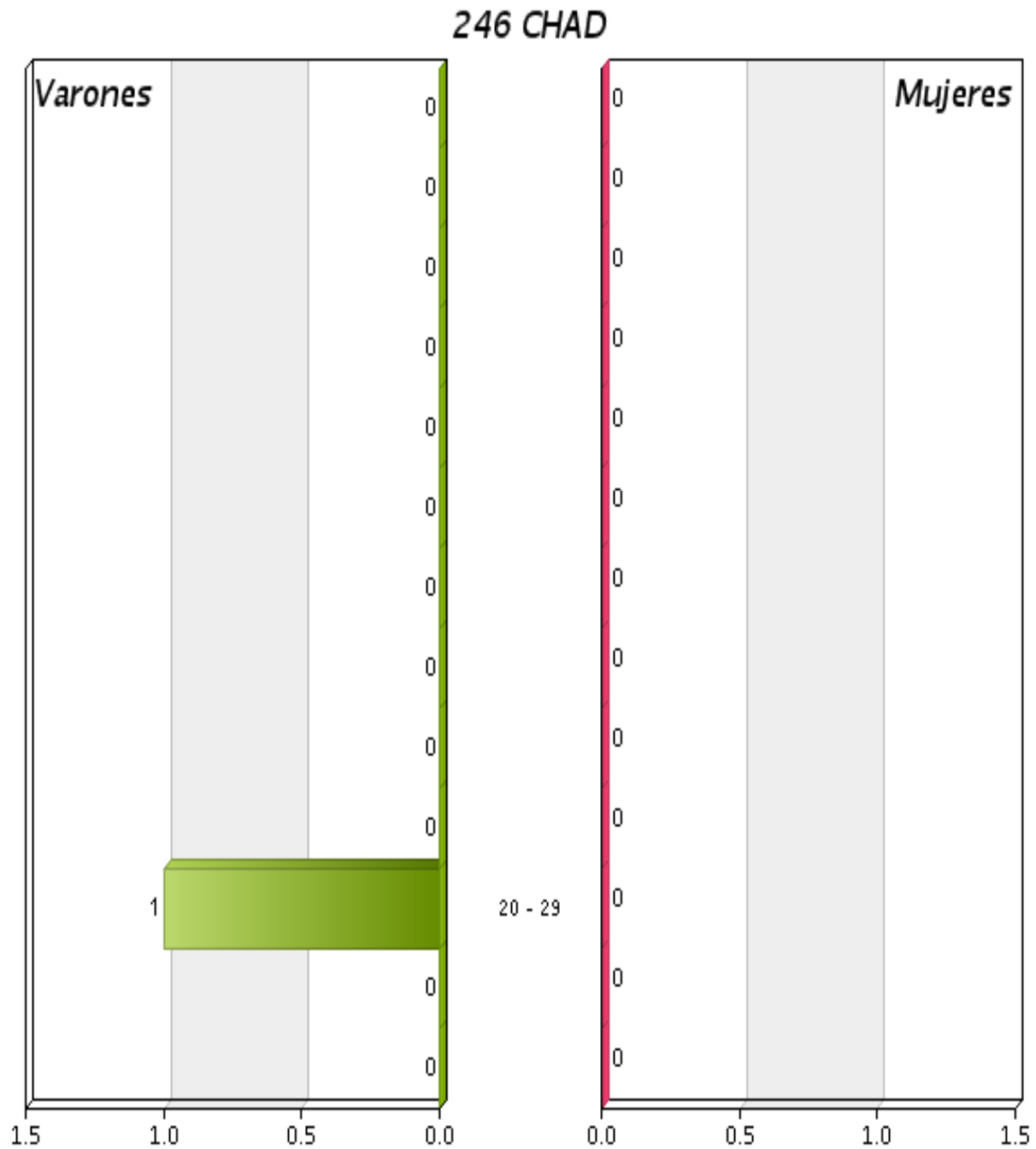


PIRÁMIDE DE POBLACIÓN

Nacionalidad: 246 CHAD					
Edades	Varones	Mujeres	Total	% Varones	% Mujeres
0 - 9	0	0	0	0,00	0,00
10 - 19	0	0	0	0,00	0,00
20 - 29	1	0	1	100,00	0,00
30 - 39	0	0	0	0,00	0,00
40 - 49	0	0	0	0,00	0,00
50 - 59	0	0	0	0,00	0,00
60 - 69	0	0	0	0,00	0,00
70 - 79	0	0	0	0,00	0,00
80 - 89	0	0	0	0,00	0,00
90 - 99	0	0	0	0,00	0,00
100 - 109	0	0	0	0,00	0,00
110 - 119	0	0	0	0,00	0,00
120 - 120	0	0	0	0,00	0,00
Totales	1	0	1	100,00	0,00



PIRÁMIDE DE POBLACIÓN



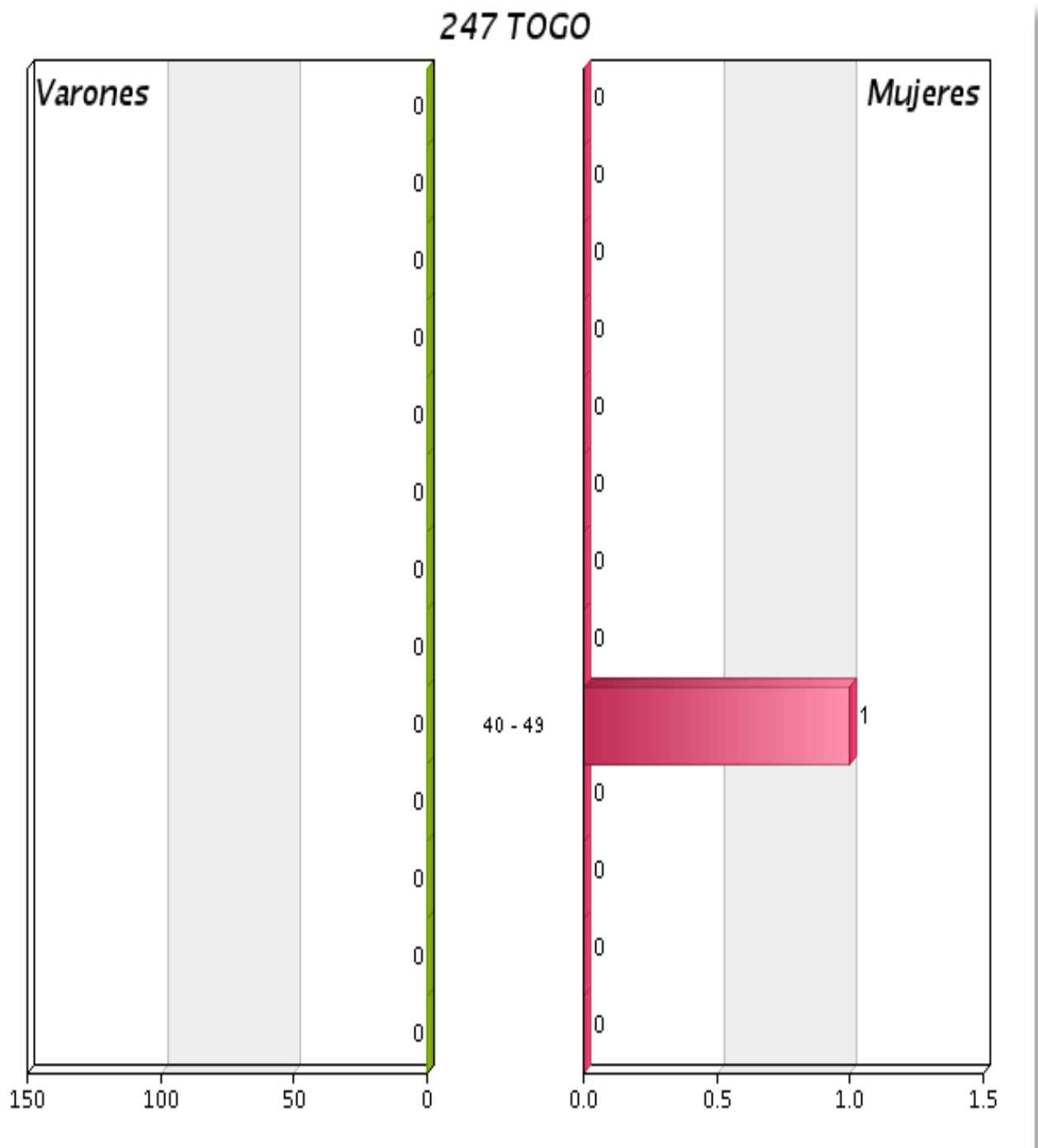


PIRÁMIDE DE POBLACIÓN

Nacionalidad: 247 TOGO					
Edades	Varones	Mujeres	Total	% Varones	% Mujeres
0 - 9	0	0	0	0,00	0,00
10 - 19	0	0	0	0,00	0,00
20 - 29	0	0	0	0,00	0,00
30 - 39	0	0	0	0,00	0,00
40 - 49	0	1	1	0,00	100,00
50 - 59	0	0	0	0,00	0,00
60 - 69	0	0	0	0,00	0,00
70 - 79	0	0	0	0,00	0,00
80 - 89	0	0	0	0,00	0,00
90 - 99	0	0	0	0,00	0,00
100 - 109	0	0	0	0,00	0,00
110 - 119	0	0	0	0,00	0,00
120 - 120	0	0	0	0,00	0,00
Totales	0	1	1	0,00	100,00



PIRÁMIDE DE POBLACIÓN





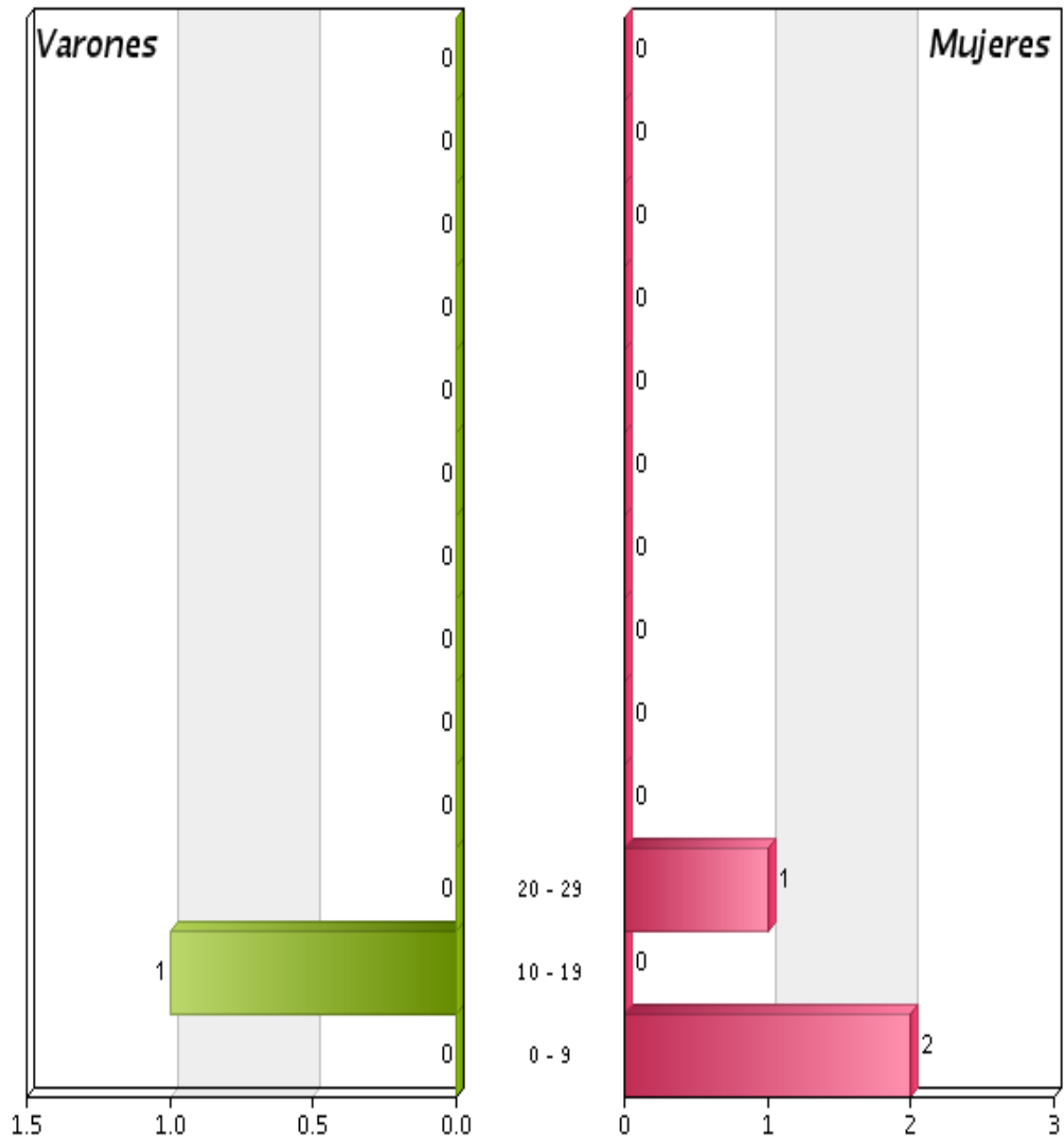
PIRÁMIDE DE POBLACIÓN

Nacionalidad: 248 TUNEZ					
Edades	Varones	Mujeres	Total	% Varones	% Mujeres
0 - 9	0	2	2	0,00	100,00
10 - 19	1	0	1	100,00	0,00
20 - 29	0	1	1	0,00	100,00
30 - 39	0	0	0	0,00	0,00
40 - 49	0	0	0	0,00	0,00
50 - 59	0	0	0	0,00	0,00
60 - 69	0	0	0	0,00	0,00
70 - 79	0	0	0	0,00	0,00
80 - 89	0	0	0	0,00	0,00
90 - 99	0	0	0	0,00	0,00
100 - 109	0	0	0	0,00	0,00
110 - 119	0	0	0	0,00	0,00
120 - 120	0	0	0	0,00	0,00
Totales	1	3	4	25,00	75,00



PIRÁMIDE DE POBLACIÓN

248 TUNEZ





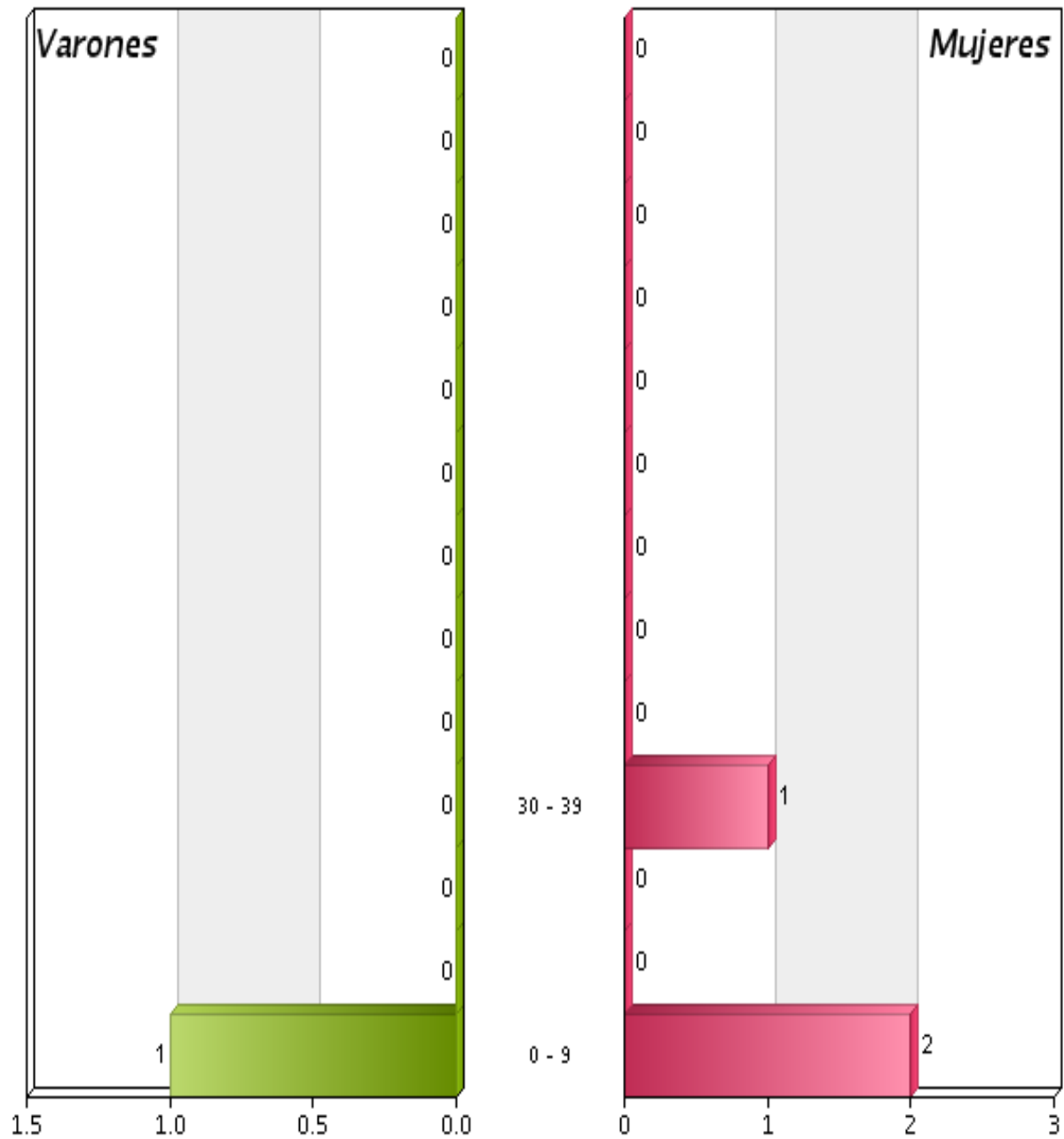
PIRÁMIDE DE POBLACIÓN

Nacionalidad: 251 ZAMBIA					
Edades	Varones	Mujeres	Total	% Varones	% Mujeres
0 - 9	1	2	3	33,33	66,67
10 - 19	0	0	0	0,00	0,00
20 - 29	0	0	0	0,00	0,00
30 - 39	0	1	1	0,00	100,00
40 - 49	0	0	0	0,00	0,00
50 - 59	0	0	0	0,00	0,00
60 - 69	0	0	0	0,00	0,00
70 - 79	0	0	0	0,00	0,00
80 - 89	0	0	0	0,00	0,00
90 - 99	0	0	0	0,00	0,00
100 - 109	0	0	0	0,00	0,00
110 - 119	0	0	0	0,00	0,00
120 - 120	0	0	0	0,00	0,00
Totales	1	3	4	25,00	75,00



PIRÁMIDE DE POBLACIÓN

251 ZAMBIA





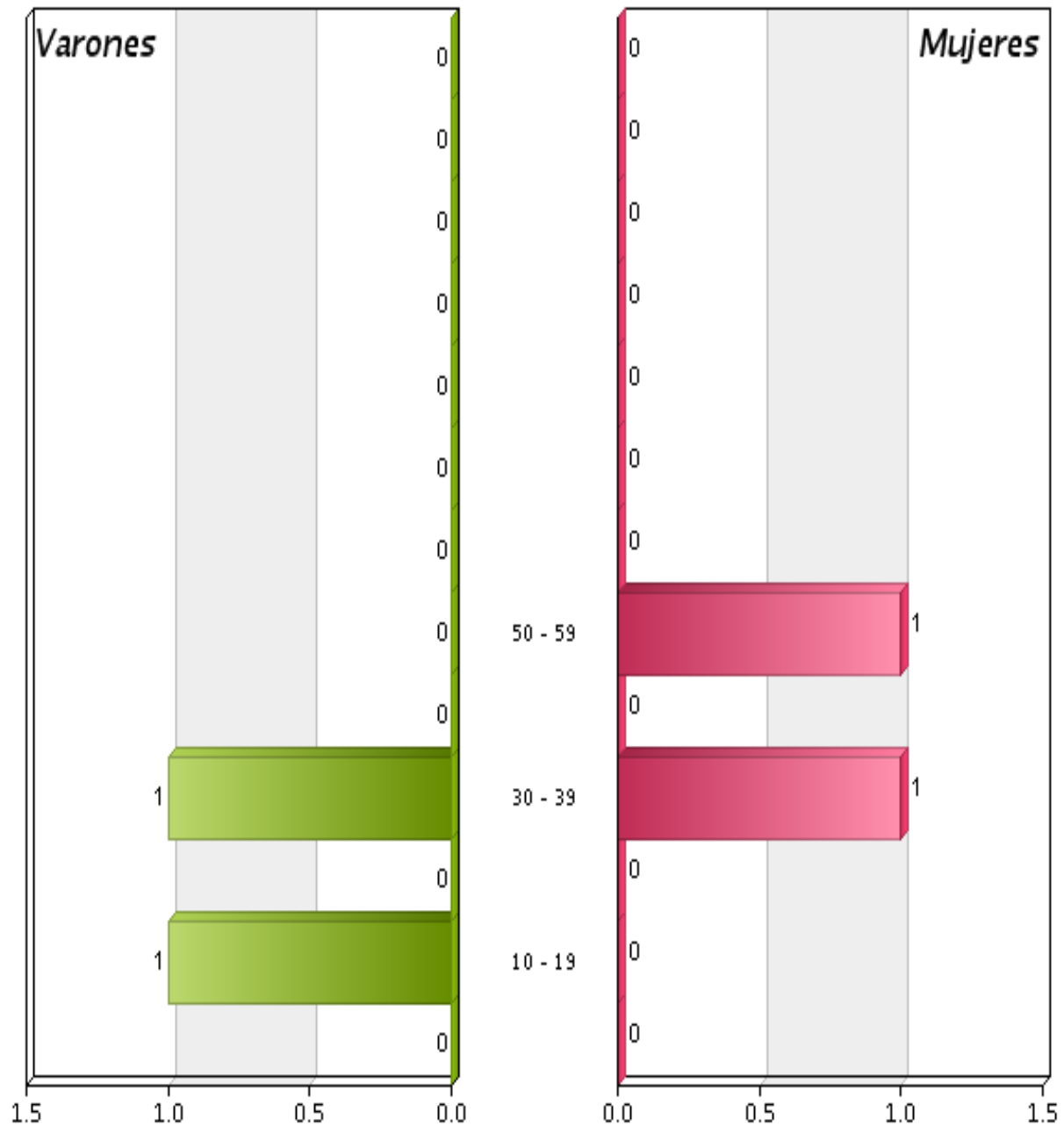
PIRÁMIDE DE POBLACIÓN

Nacionalidad: 301 CANADA					
Edades	Varones	Mujeres	Total	% Varones	% Mujeres
0 - 9	0	0	0	0,00	0,00
10 - 19	1	0	1	100,00	0,00
20 - 29	0	0	0	0,00	0,00
30 - 39	1	1	2	50,00	50,00
40 - 49	0	0	0	0,00	0,00
50 - 59	0	1	1	0,00	100,00
60 - 69	0	0	0	0,00	0,00
70 - 79	0	0	0	0,00	0,00
80 - 89	0	0	0	0,00	0,00
90 - 99	0	0	0	0,00	0,00
100 - 109	0	0	0	0,00	0,00
110 - 119	0	0	0	0,00	0,00
120 - 120	0	0	0	0,00	0,00
Totales	2	2	4	50,00	50,00



PIRÁMIDE DE POBLACIÓN

301 CANADA





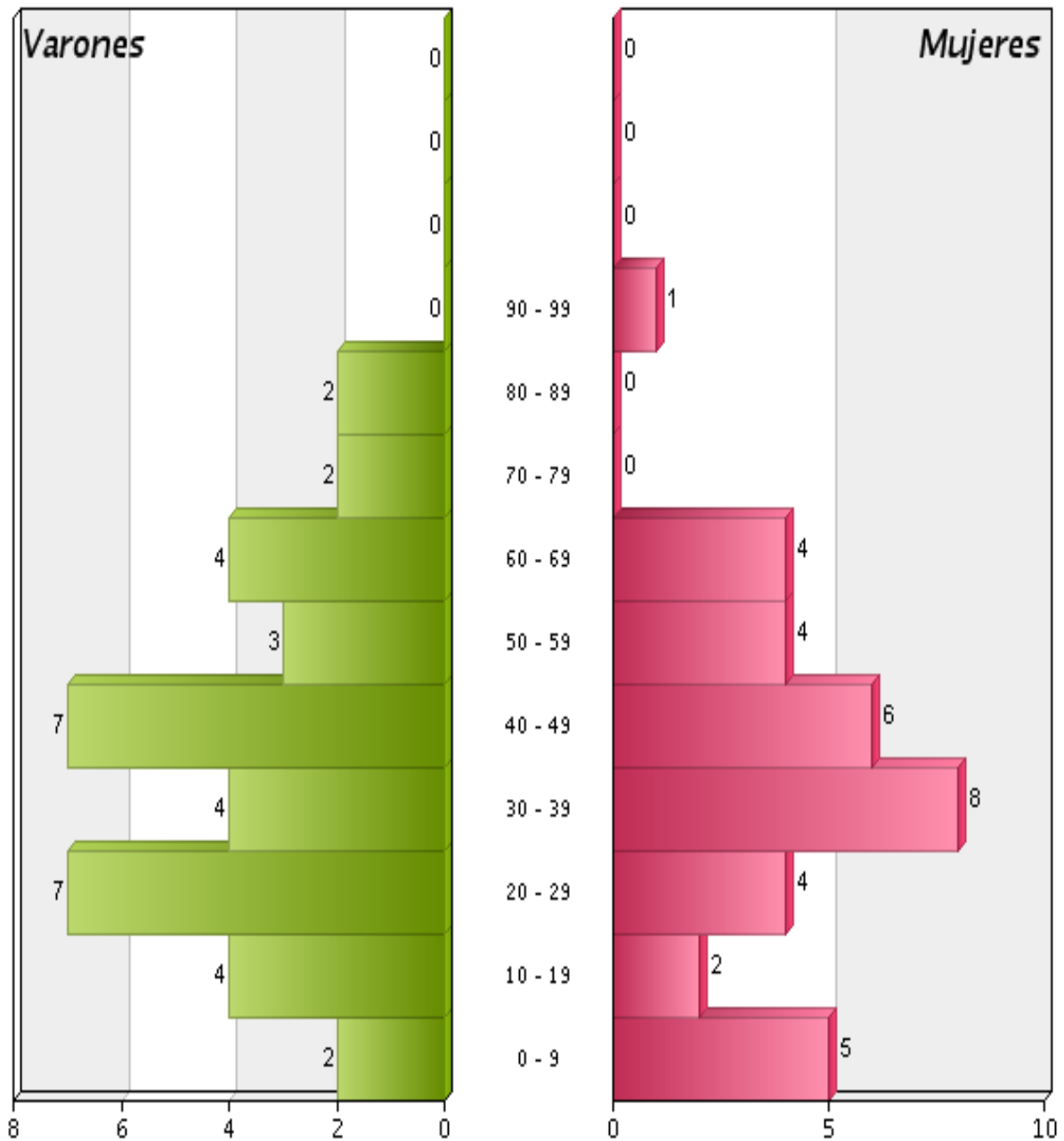
PIRÁMIDE DE POBLACIÓN

Nacionalidad: 302 ESTADOS UNIDOS					
Edades	Varones	Mujeres	Total	% Varones	% Mujeres
0 - 9	2	5	7	28,57	71,43
10 - 19	4	2	6	66,67	33,33
20 - 29	7	4	11	63,64	36,36
30 - 39	4	8	12	33,33	66,67
40 - 49	7	6	13	53,85	46,15
50 - 59	3	4	7	42,86	57,14
60 - 69	4	4	8	50,00	50,00
70 - 79	2	0	2	100,00	0,00
80 - 89	2	0	2	100,00	0,00
90 - 99	0	1	1	0,00	100,00
100 - 109	0	0	0	0,00	0,00
110 - 119	0	0	0	0,00	0,00
120 - 120	0	0	0	0,00	0,00
Totales	35	34	69	50,72	49,28



PIRÁMIDE DE POBLACIÓN

302 ESTADOS UNIDOS





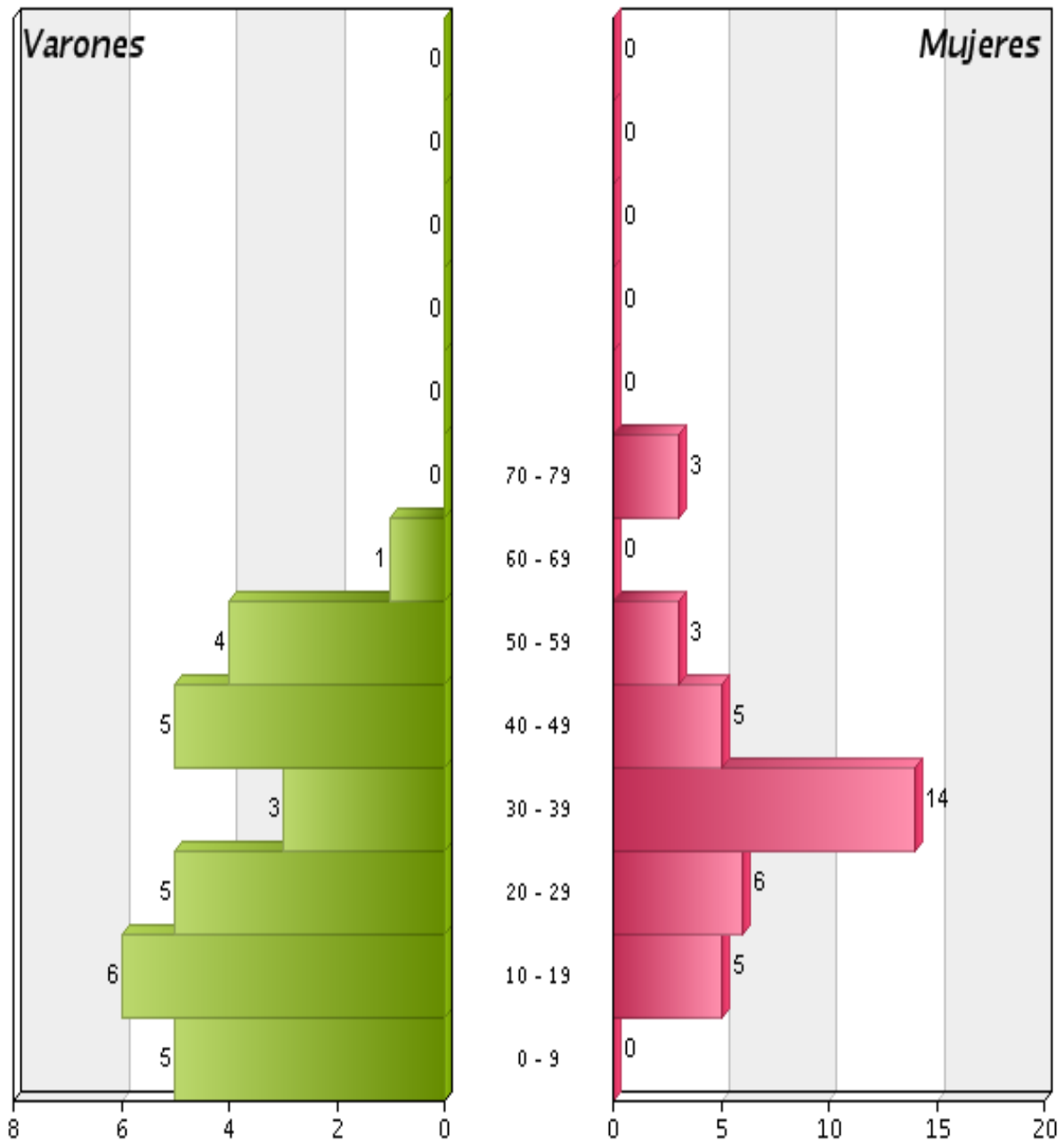
PIRÁMIDE DE POBLACIÓN

Nacionalidad: 303 MEXICO					
Edades	Varones	Mujeres	Total	% Varones	% Mujeres
0 - 9	5	0	5	100,00	0,00
10 - 19	6	5	11	54,55	45,45
20 - 29	5	6	11	45,45	54,55
30 - 39	3	14	17	17,65	82,35
40 - 49	5	5	10	50,00	50,00
50 - 59	4	3	7	57,14	42,86
60 - 69	1	0	1	100,00	0,00
70 - 79	0	3	3	0,00	100,00
80 - 89	0	0	0	0,00	0,00
90 - 99	0	0	0	0,00	0,00
100 - 109	0	0	0	0,00	0,00
110 - 119	0	0	0	0,00	0,00
120 - 120	0	0	0	0,00	0,00
Totales	29	36	65	44,62	55,38



PIRÁMIDE DE POBLACIÓN

303 MEXICO





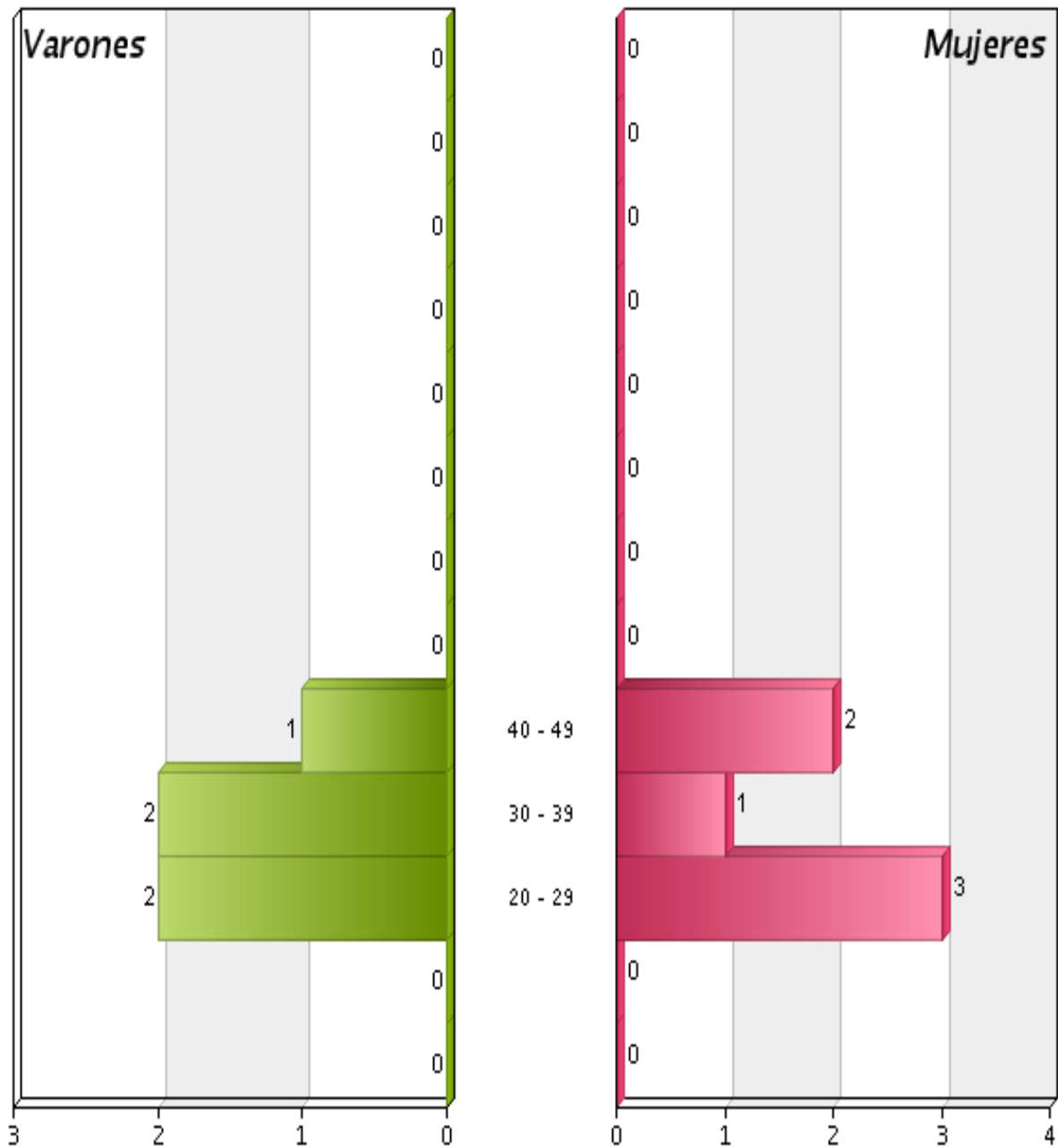
PIRÁMIDE DE POBLACIÓN

Nacionalidad: 314 COSTA RICA					
Edades	Varones	Mujeres	Total	% Varones	% Mujeres
0 - 9	0	0	0	0,00	0,00
10 - 19	0	0	0	0,00	0,00
20 - 29	2	3	5	40,00	60,00
30 - 39	2	1	3	66,67	33,33
40 - 49	1	2	3	33,33	66,67
50 - 59	0	0	0	0,00	0,00
60 - 69	0	0	0	0,00	0,00
70 - 79	0	0	0	0,00	0,00
80 - 89	0	0	0	0,00	0,00
90 - 99	0	0	0	0,00	0,00
100 - 109	0	0	0	0,00	0,00
110 - 119	0	0	0	0,00	0,00
120 - 120	0	0	0	0,00	0,00
Totales	5	6	11	45,45	54,55



PIRÁMIDE DE POBLACIÓN

314 COSTA RICA





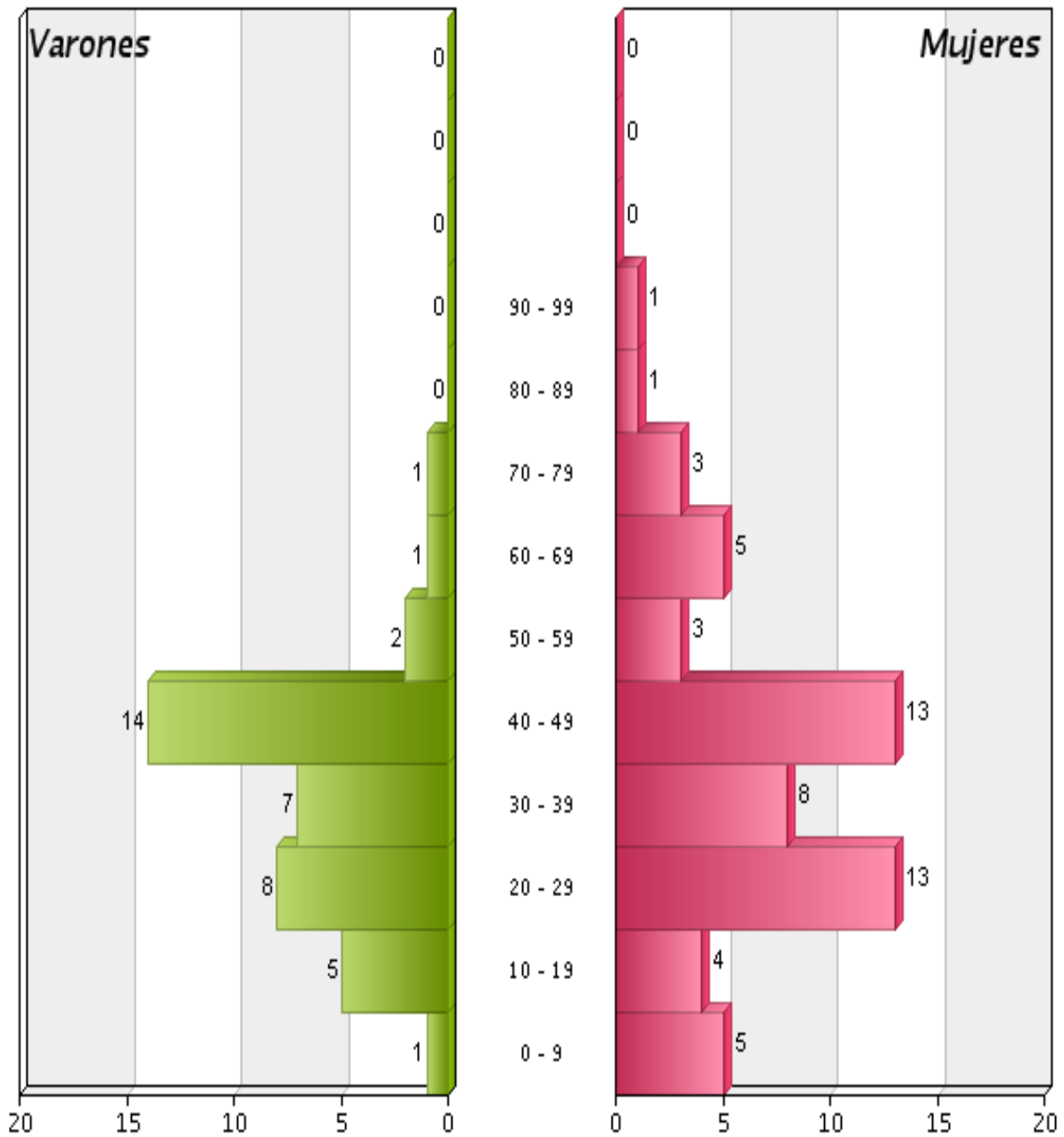
PIRÁMIDE DE POBLACIÓN

Nacionalidad: 315 CUBA					
Edades	Varones	Mujeres	Total	% Varones	% Mujeres
0 - 9	1	5	6	16,67	83,33
10 - 19	5	4	9	55,56	44,44
20 - 29	8	13	21	38,10	61,90
30 - 39	7	8	15	46,67	53,33
40 - 49	14	13	27	51,85	48,15
50 - 59	2	3	5	40,00	60,00
60 - 69	1	5	6	16,67	83,33
70 - 79	1	3	4	25,00	75,00
80 - 89	0	1	1	0,00	100,00
90 - 99	0	1	1	0,00	100,00
100 - 109	0	0	0	0,00	0,00
110 - 119	0	0	0	0,00	0,00
120 - 120	0	0	0	0,00	0,00
Totales	39	56	95	41,05	58,95



PIRÁMIDE DE POBLACIÓN

315 CUBA





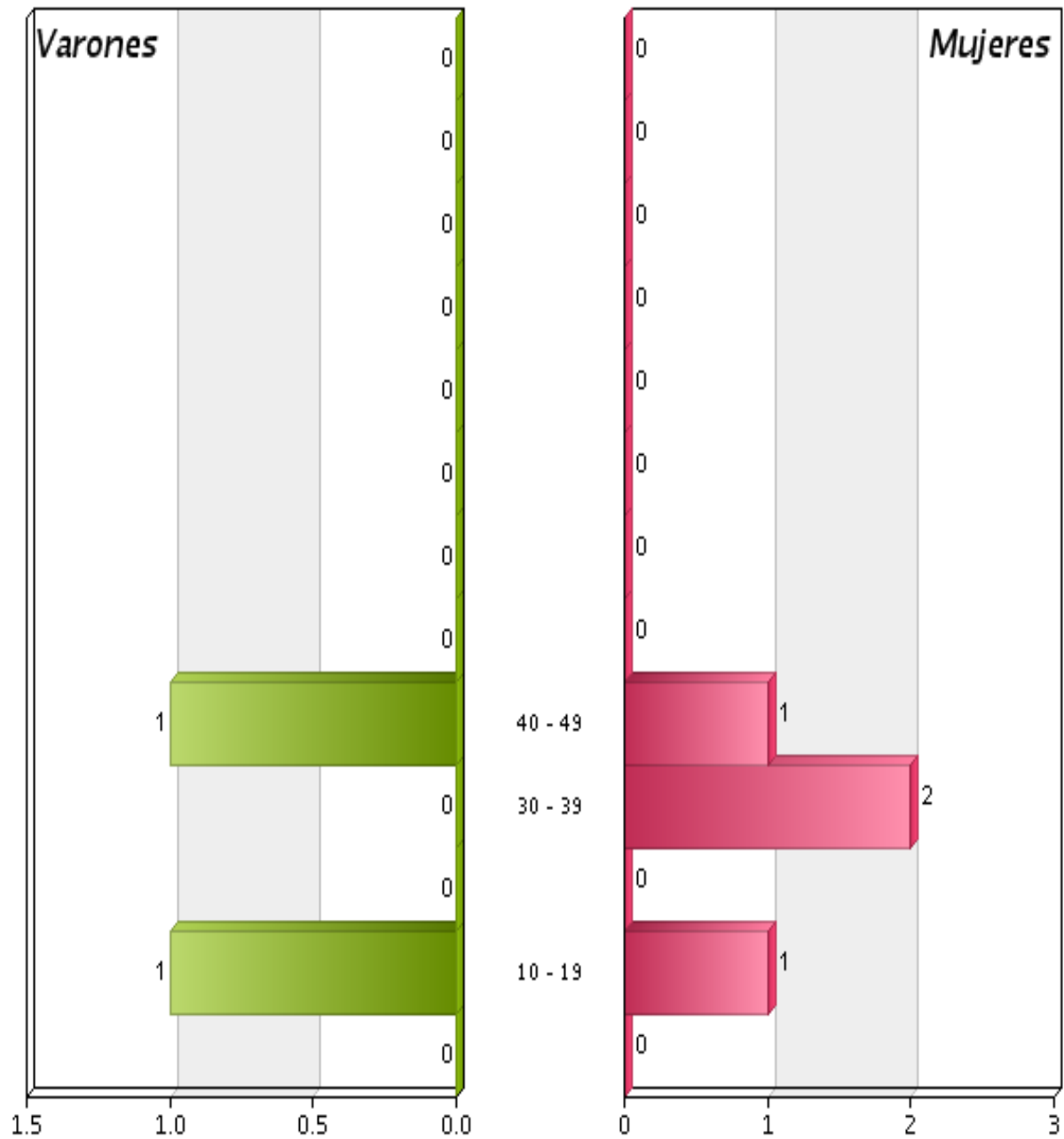
PIRÁMIDE DE POBLACIÓN

Nacionalidad: 316 DOMINICA					
Edades	Varones	Mujeres	Total	% Varones	% Mujeres
0 - 9	0	0	0	0,00	0,00
10 - 19	1	1	2	50,00	50,00
20 - 29	0	0	0	0,00	0,00
30 - 39	0	2	2	0,00	100,00
40 - 49	1	1	2	50,00	50,00
50 - 59	0	0	0	0,00	0,00
60 - 69	0	0	0	0,00	0,00
70 - 79	0	0	0	0,00	0,00
80 - 89	0	0	0	0,00	0,00
90 - 99	0	0	0	0,00	0,00
100 - 109	0	0	0	0,00	0,00
110 - 119	0	0	0	0,00	0,00
120 - 120	0	0	0	0,00	0,00
Totales	2	4	6	33,33	66,67



PIRÁMIDE DE POBLACIÓN

316 DOMINICA





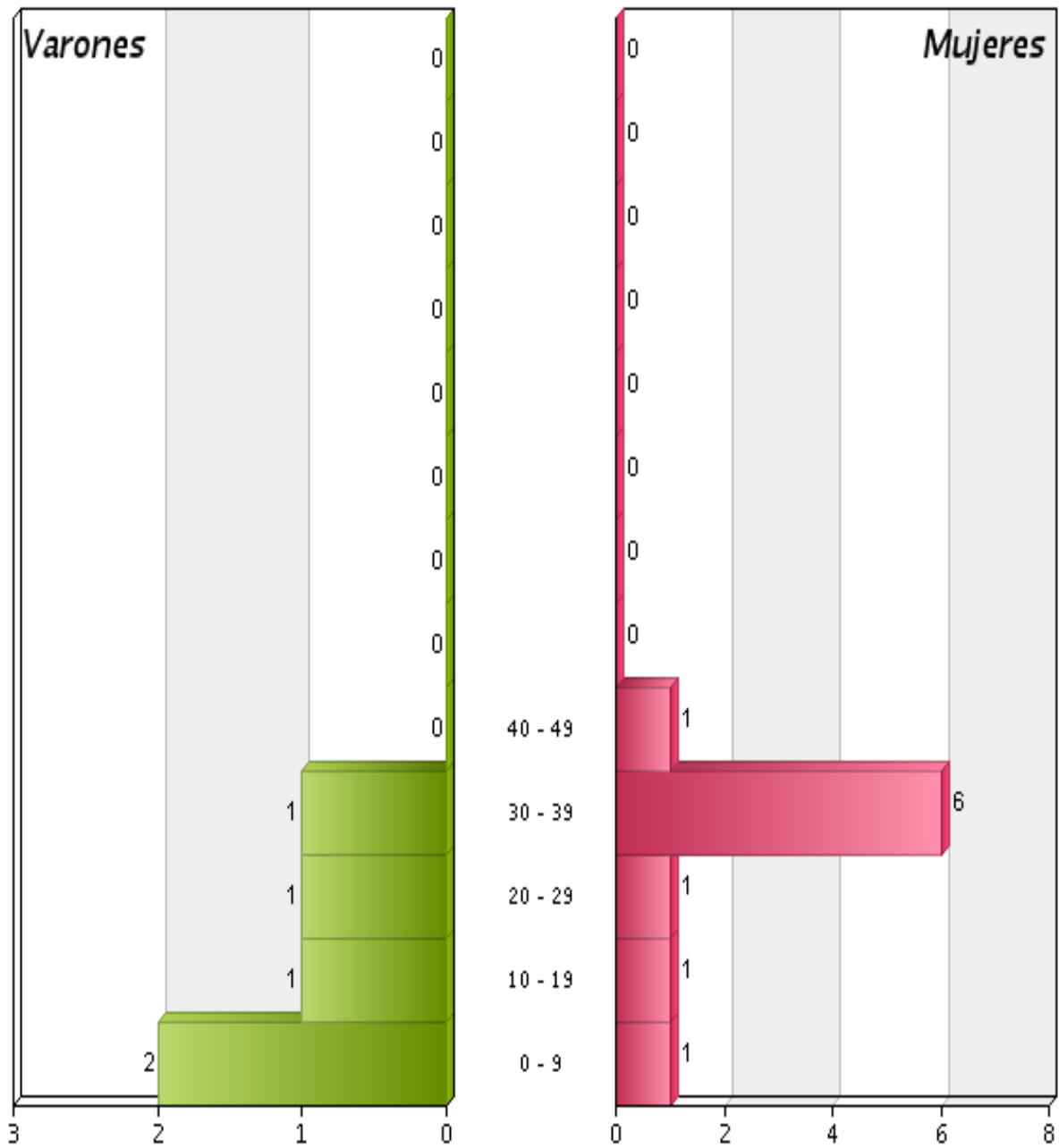
PIRÁMIDE DE POBLACIÓN

Nacionalidad: 317 EL SALVADOR					
Edades	Varones	Mujeres	Total	% Varones	% Mujeres
0 - 9	2	1	3	66,67	33,33
10 - 19	1	1	2	50,00	50,00
20 - 29	1	1	2	50,00	50,00
30 - 39	1	6	7	14,29	85,71
40 - 49	0	1	1	0,00	100,00
50 - 59	0	0	0	0,00	0,00
60 - 69	0	0	0	0,00	0,00
70 - 79	0	0	0	0,00	0,00
80 - 89	0	0	0	0,00	0,00
90 - 99	0	0	0	0,00	0,00
100 - 109	0	0	0	0,00	0,00
110 - 119	0	0	0	0,00	0,00
120 - 120	0	0	0	0,00	0,00
Totales	5	10	15	33,33	66,67



PIRÁMIDE DE POBLACIÓN

317 EL SALVADOR





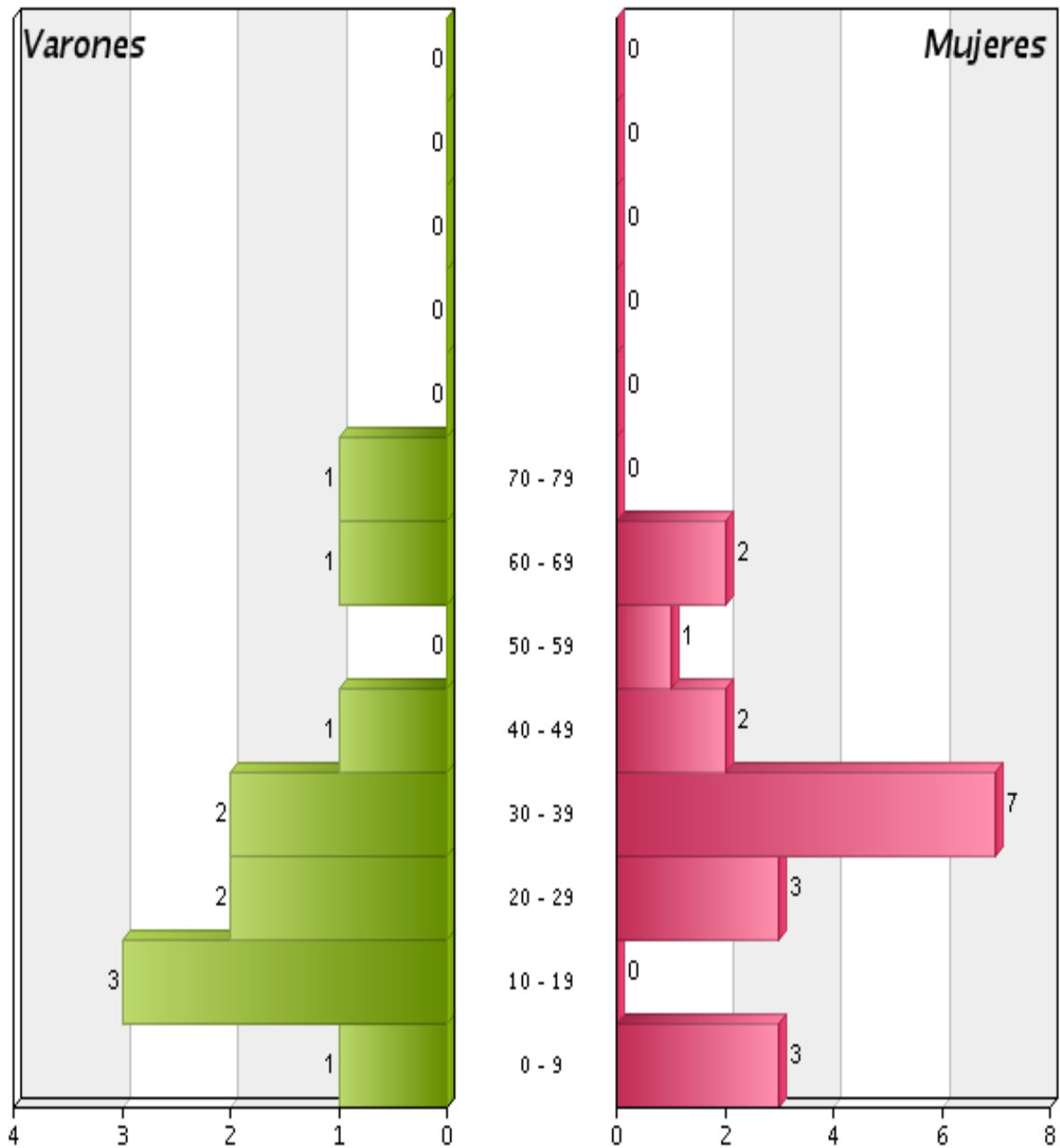
PIRÁMIDE DE POBLACIÓN

Nacionalidad: 319 GUATEMALA					
Edades	Varones	Mujeres	Total	% Varones	% Mujeres
0 - 9	1	3	4	25,00	75,00
10 - 19	3	0	3	100,00	0,00
20 - 29	2	3	5	40,00	60,00
30 - 39	2	7	9	22,22	77,78
40 - 49	1	2	3	33,33	66,67
50 - 59	0	1	1	0,00	100,00
60 - 69	1	2	3	33,33	66,67
70 - 79	1	0	1	100,00	0,00
80 - 89	0	0	0	0,00	0,00
90 - 99	0	0	0	0,00	0,00
100 - 109	0	0	0	0,00	0,00
110 - 119	0	0	0	0,00	0,00
120 - 120	0	0	0	0,00	0,00
Totales	11	18	29	37,93	62,07



PIRÁMIDE DE POBLACIÓN

319 GUATEMALA





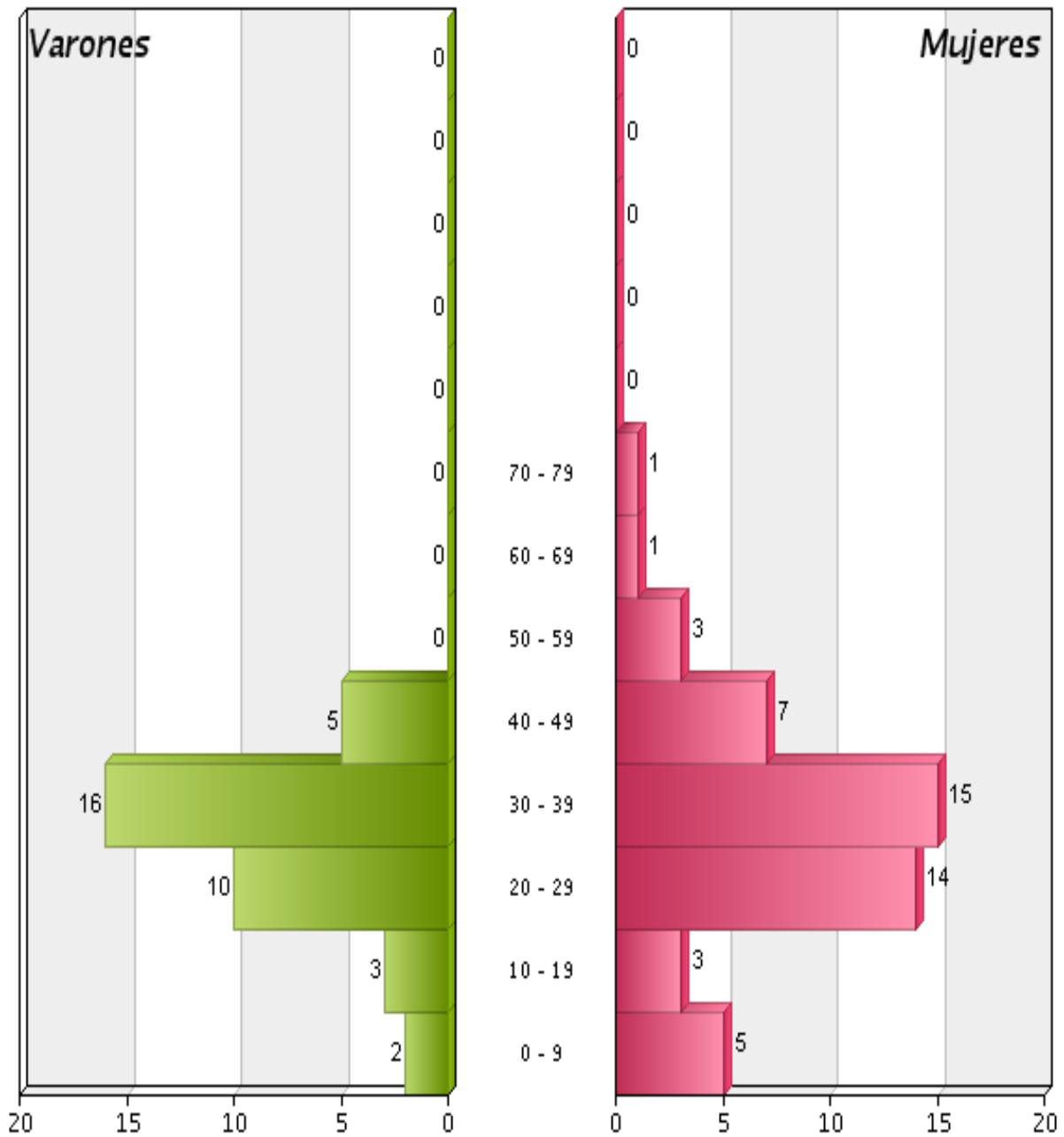
PIRÁMIDE DE POBLACIÓN

Nacionalidad: 321 HONDURAS					
Edades	Varones	Mujeres	Total	% Varones	% Mujeres
0 - 9	2	5	7	28,57	71,43
10 - 19	3	3	6	50,00	50,00
20 - 29	10	14	24	41,67	58,33
30 - 39	16	15	31	51,61	48,39
40 - 49	5	7	12	41,67	58,33
50 - 59	0	3	3	0,00	100,00
60 - 69	0	1	1	0,00	100,00
70 - 79	0	1	1	0,00	100,00
80 - 89	0	0	0	0,00	0,00
90 - 99	0	0	0	0,00	0,00
100 - 109	0	0	0	0,00	0,00
110 - 119	0	0	0	0,00	0,00
120 - 120	0	0	0	0,00	0,00
Totales	36	49	85	42,35	57,65



PIRÁMIDE DE POBLACIÓN

321 HONDURAS





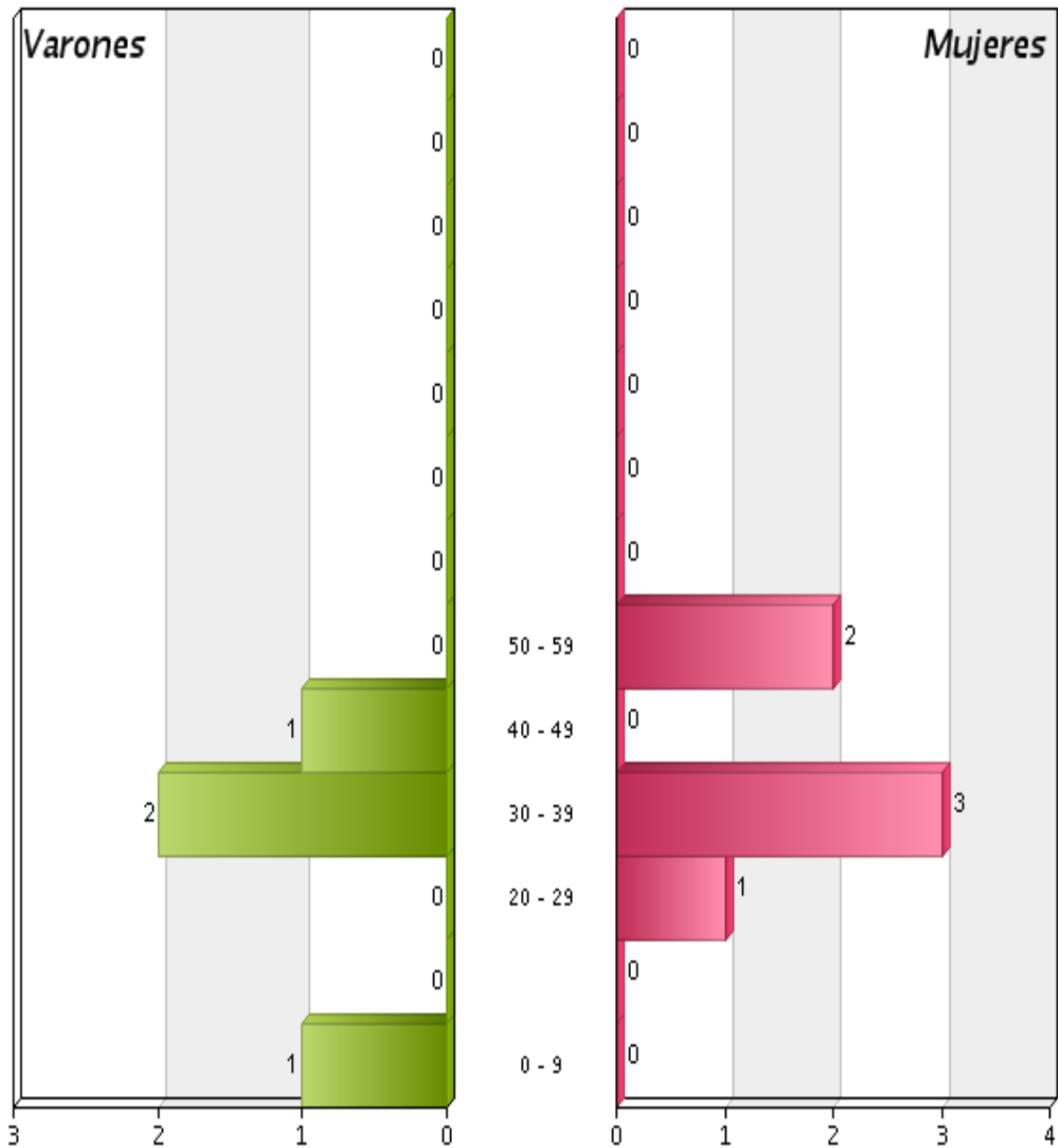
PIRÁMIDE DE POBLACIÓN

Nacionalidad: 323 NICARAGUA					
Edades	Varones	Mujeres	Total	% Varones	% Mujeres
0 - 9	1	0	1	100,00	0,00
10 - 19	0	0	0	0,00	0,00
20 - 29	0	1	1	0,00	100,00
30 - 39	2	3	5	40,00	60,00
40 - 49	1	0	1	100,00	0,00
50 - 59	0	2	2	0,00	100,00
60 - 69	0	0	0	0,00	0,00
70 - 79	0	0	0	0,00	0,00
80 - 89	0	0	0	0,00	0,00
90 - 99	0	0	0	0,00	0,00
100 - 109	0	0	0	0,00	0,00
110 - 119	0	0	0	0,00	0,00
120 - 120	0	0	0	0,00	0,00
Totales	4	6	10	40,00	60,00



PIRÁMIDE DE POBLACIÓN

323 NICARAGUA





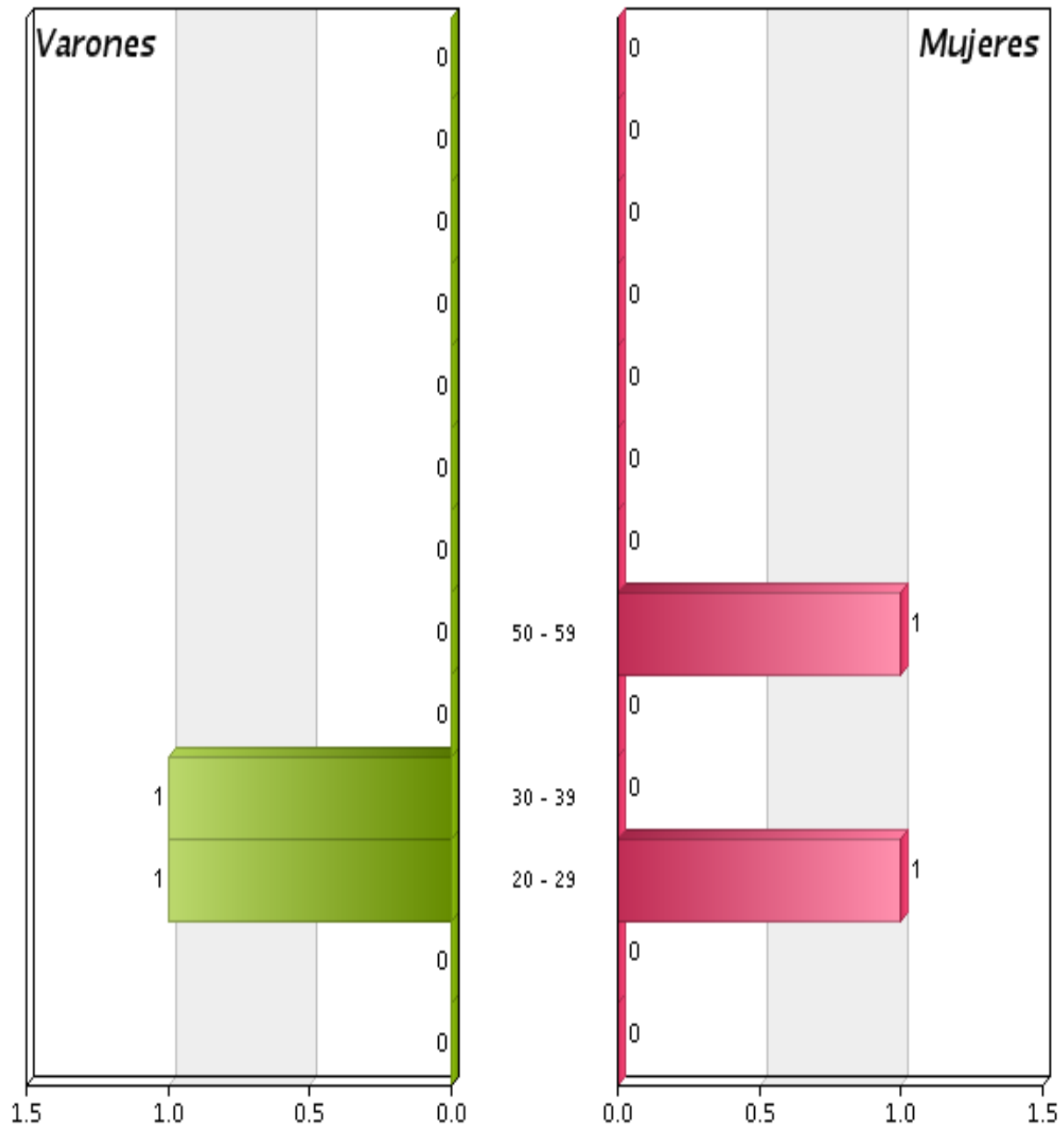
PIRÁMIDE DE POBLACIÓN

Nacionalidad: 324 PANAMA					
Edades	Varones	Mujeres	Total	% Varones	% Mujeres
0 - 9	0	0	0	0,00	0,00
10 - 19	0	0	0	0,00	0,00
20 - 29	1	1	2	50,00	50,00
30 - 39	1	0	1	100,00	0,00
40 - 49	0	0	0	0,00	0,00
50 - 59	0	1	1	0,00	100,00
60 - 69	0	0	0	0,00	0,00
70 - 79	0	0	0	0,00	0,00
80 - 89	0	0	0	0,00	0,00
90 - 99	0	0	0	0,00	0,00
100 - 109	0	0	0	0,00	0,00
110 - 119	0	0	0	0,00	0,00
120 - 120	0	0	0	0,00	0,00
Totales	2	2	4	50,00	50,00



PIRÁMIDE DE POBLACIÓN

324 PANAMA





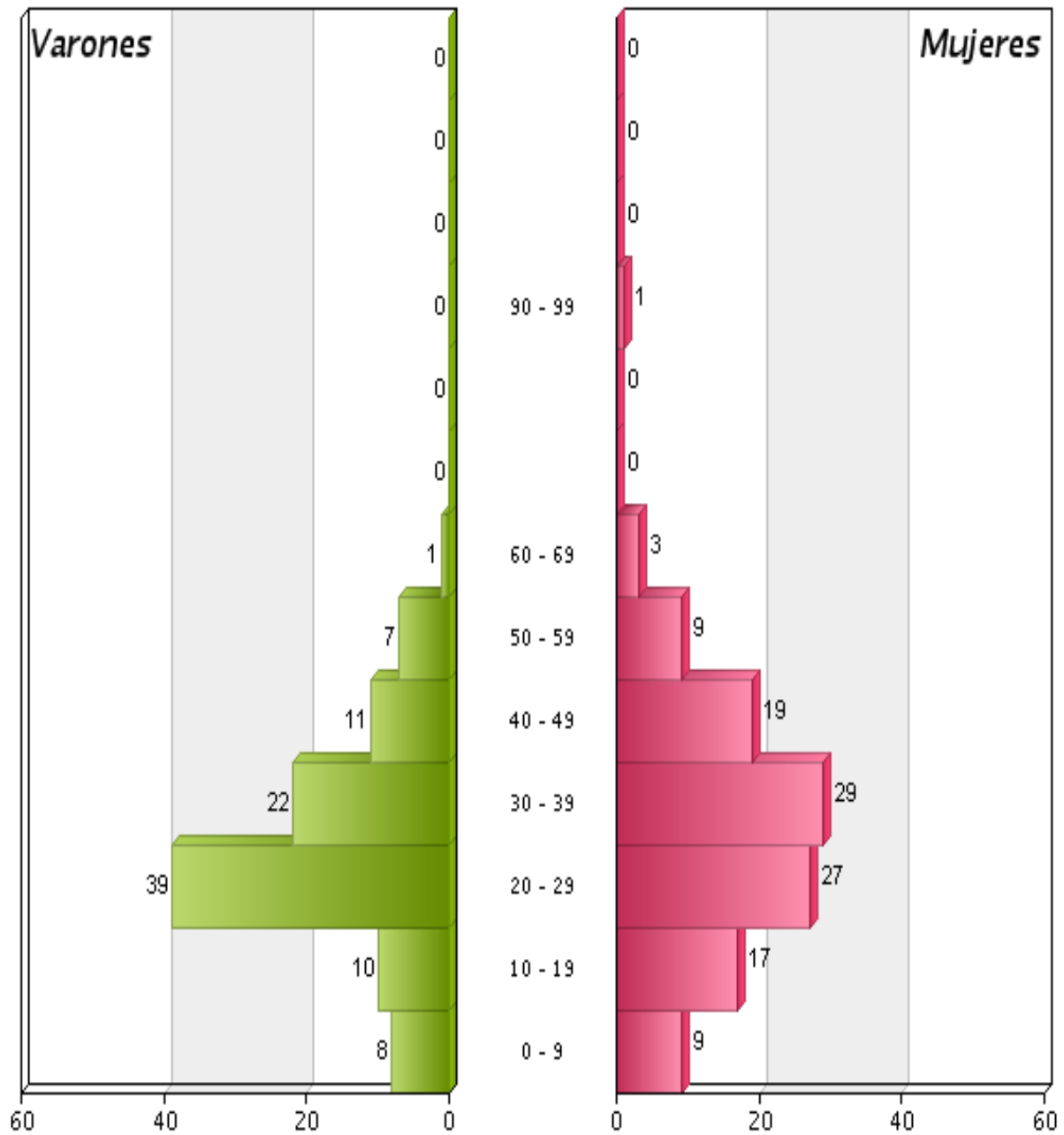
PIRÁMIDE DE POBLACIÓN

Nacionalidad: 326 REP. DOMINICANA					
Edades	Varones	Mujeres	Total	% Varones	% Mujeres
0 - 9	8	9	17	47,06	52,94
10 - 19	10	17	27	37,04	62,96
20 - 29	39	27	66	59,09	40,91
30 - 39	22	29	51	43,14	56,86
40 - 49	11	19	30	36,67	63,33
50 - 59	7	9	16	43,75	56,25
60 - 69	1	3	4	25,00	75,00
70 - 79	0	0	0	0,00	0,00
80 - 89	0	0	0	0,00	0,00
90 - 99	0	1	1	0,00	100,00
100 - 109	0	0	0	0,00	0,00
110 - 119	0	0	0	0,00	0,00
120 - 120	0	0	0	0,00	0,00
Totales	98	114	212	46,23	53,77



PIRÁMIDE DE POBLACIÓN

326 REP. DOMINICANA





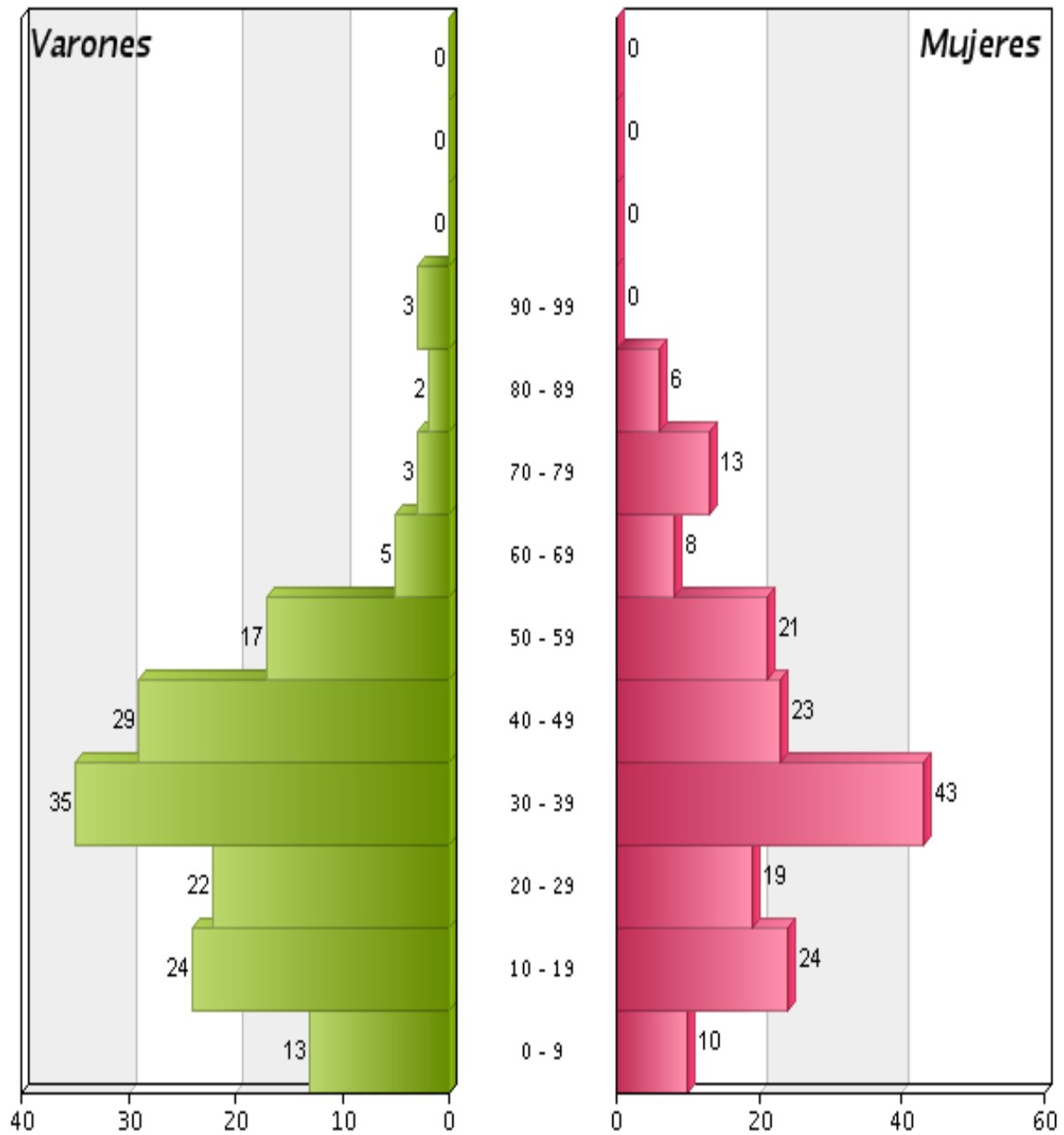
PIRÁMIDE DE POBLACIÓN

Nacionalidad: 340 ARGENTINA					
Edades	Varones	Mujeres	Total	% Varones	% Mujeres
0 - 9	13	10	23	56,52	43,48
10 - 19	24	24	48	50,00	50,00
20 - 29	22	19	41	53,66	46,34
30 - 39	35	43	78	44,87	55,13
40 - 49	29	23	52	55,77	44,23
50 - 59	17	21	38	44,74	55,26
60 - 69	5	8	13	38,46	61,54
70 - 79	3	13	16	18,75	81,25
80 - 89	2	6	8	25,00	75,00
90 - 99	3	0	3	100,00	0,00
100 - 109	0	0	0	0,00	0,00
110 - 119	0	0	0	0,00	0,00
120 - 120	0	0	0	0,00	0,00
Totales	153	167	320	47,81	52,19



PIRÁMIDE DE POBLACIÓN

340 ARGENTINA





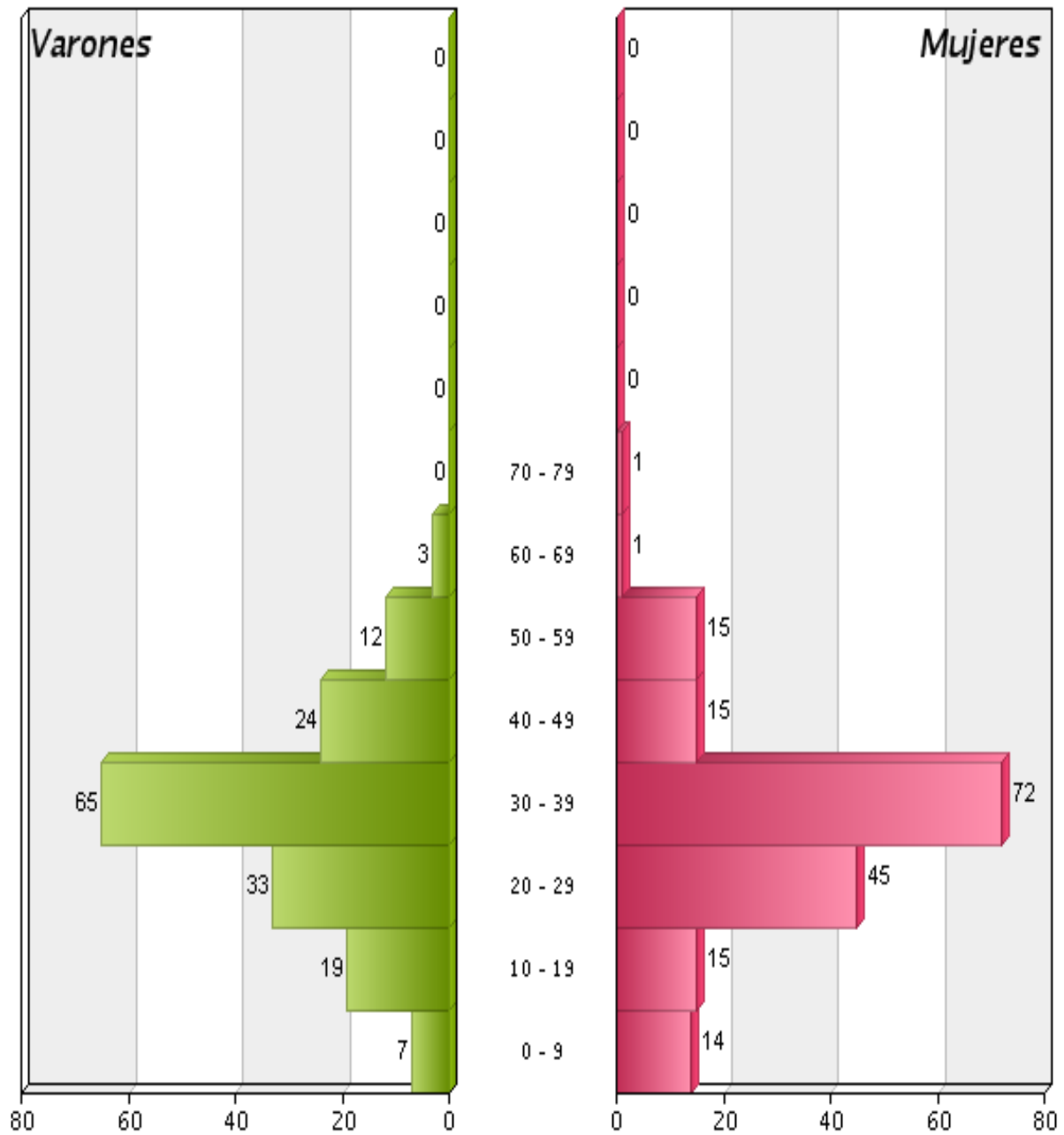
PIRÁMIDE DE POBLACIÓN

Nacionalidad: 341 BOLIVIA					
Edades	Varones	Mujeres	Total	% Varones	% Mujeres
0 - 9	7	14	21	33,33	66,67
10 - 19	19	15	34	55,88	44,12
20 - 29	33	45	78	42,31	57,69
30 - 39	65	72	137	47,45	52,55
40 - 49	24	15	39	61,54	38,46
50 - 59	12	15	27	44,44	55,56
60 - 69	3	1	4	75,00	25,00
70 - 79	0	1	1	0,00	100,00
80 - 89	0	0	0	0,00	0,00
90 - 99	0	0	0	0,00	0,00
100 - 109	0	0	0	0,00	0,00
110 - 119	0	0	0	0,00	0,00
120 - 120	0	0	0	0,00	0,00
Totales	163	178	341	47,80	52,20



PIRÁMIDE DE POBLACIÓN

341 BOLIVIA





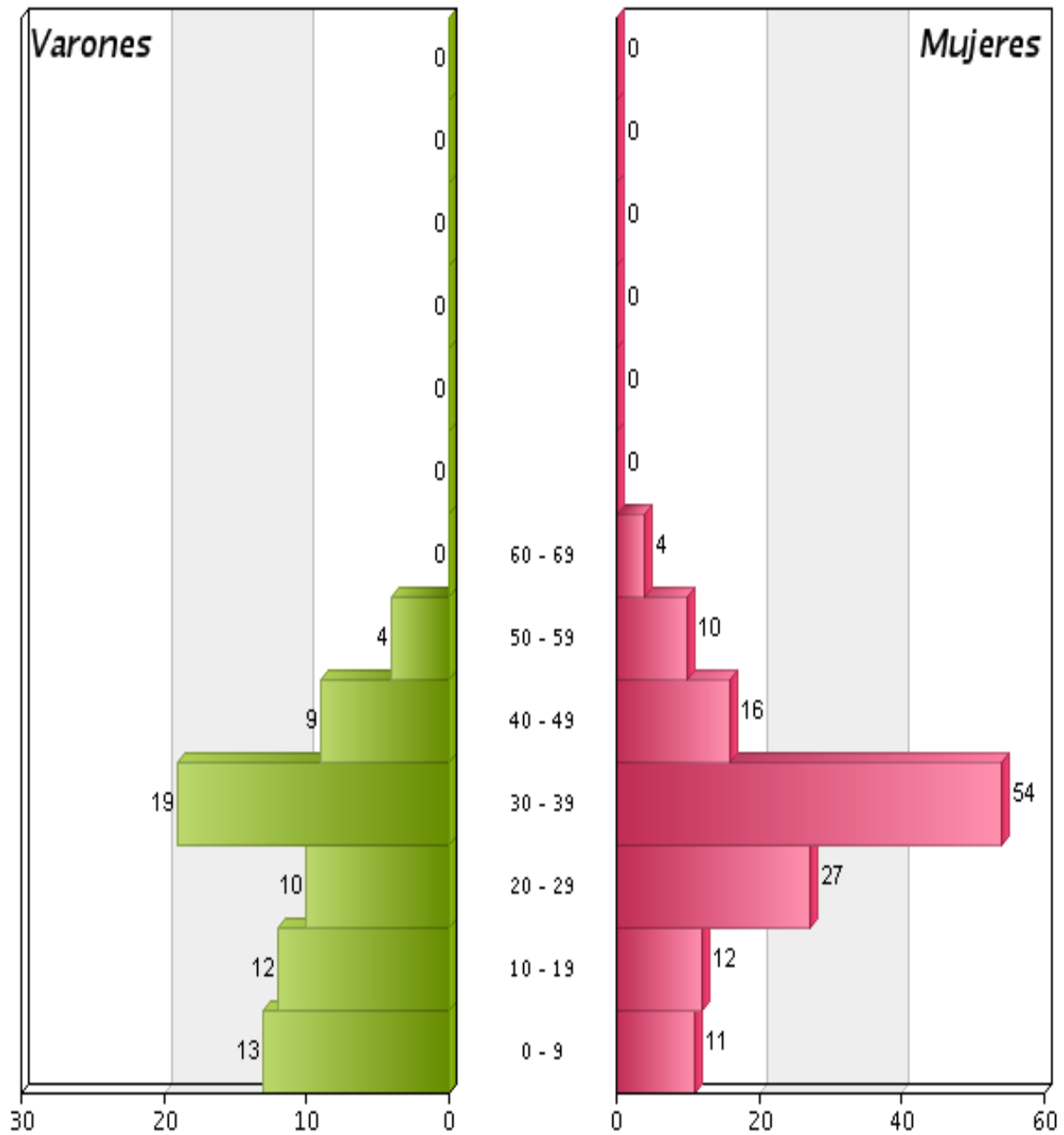
PIRÁMIDE DE POBLACIÓN

Nacionalidad: 342 BRASIL					
Edades	Varones	Mujeres	Total	% Varones	% Mujeres
0 - 9	13	11	24	54,17	45,83
10 - 19	12	12	24	50,00	50,00
20 - 29	10	27	37	27,03	72,97
30 - 39	19	54	73	26,03	73,97
40 - 49	9	16	25	36,00	64,00
50 - 59	4	10	14	28,57	71,43
60 - 69	0	4	4	0,00	100,00
70 - 79	0	0	0	0,00	0,00
80 - 89	0	0	0	0,00	0,00
90 - 99	0	0	0	0,00	0,00
100 - 109	0	0	0	0,00	0,00
110 - 119	0	0	0	0,00	0,00
120 - 120	0	0	0	0,00	0,00
Totales	67	134	201	33,33	66,67



PIRÁMIDE DE POBLACIÓN

342 BRASIL





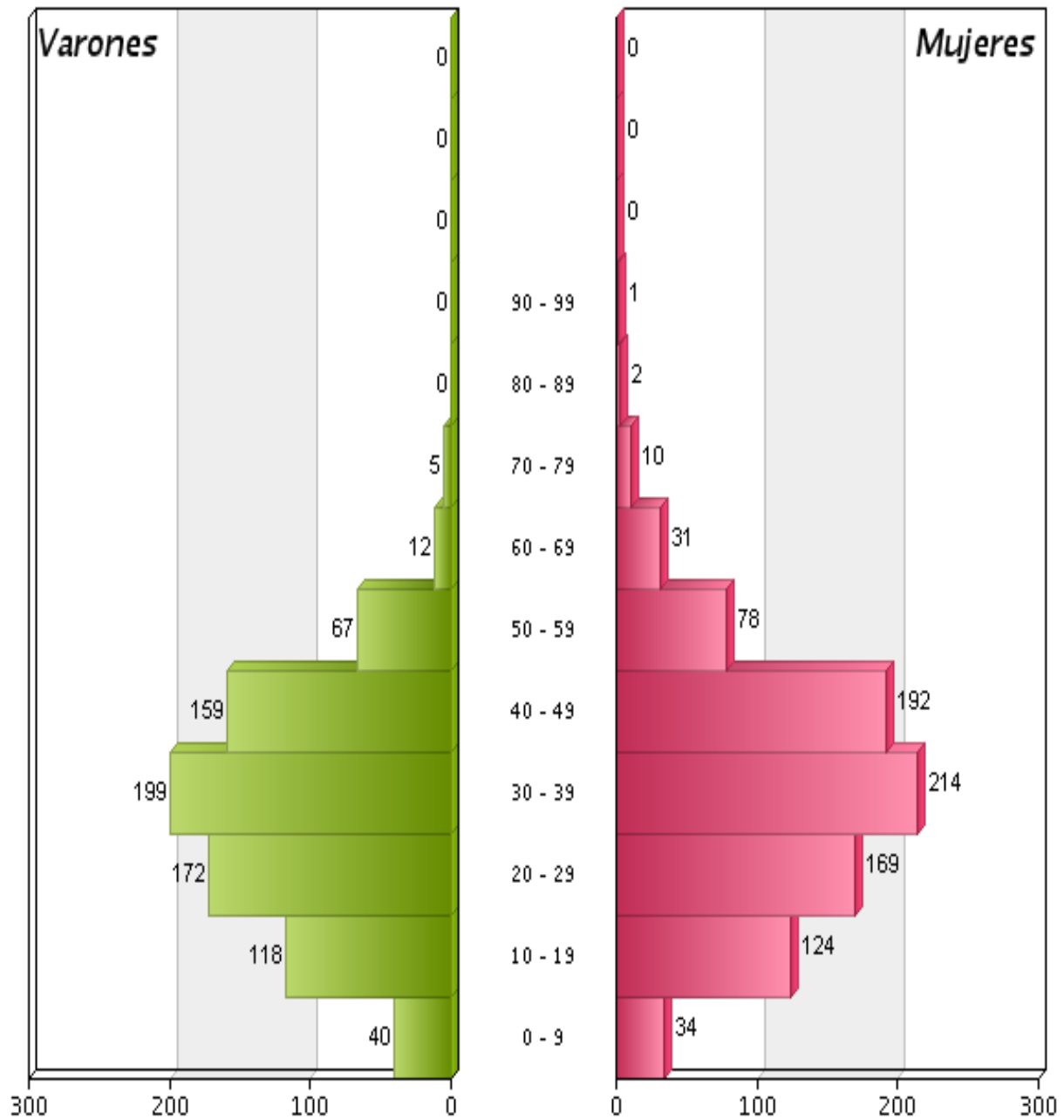
PIRÁMIDE DE POBLACIÓN

Nacionalidad: 343 COLOMBIA					
Edades	Varones	Mujeres	Total	% Varones	% Mujeres
0 - 9	40	34	74	54,05	45,95
10 - 19	118	124	242	48,76	51,24
20 - 29	172	169	341	50,44	49,56
30 - 39	199	214	413	48,18	51,82
40 - 49	159	192	351	45,30	54,70
50 - 59	67	78	145	46,21	53,79
60 - 69	12	31	43	27,91	72,09
70 - 79	5	10	15	33,33	66,67
80 - 89	0	2	2	0,00	100,00
90 - 99	0	1	1	0,00	100,00
100 - 109	0	0	0	0,00	0,00
110 - 119	0	0	0	0,00	0,00
120 - 120	0	0	0	0,00	0,00
Totales	772	855	1627	47,45	52,55



PIRÁMIDE DE POBLACIÓN

343 COLOMBIA





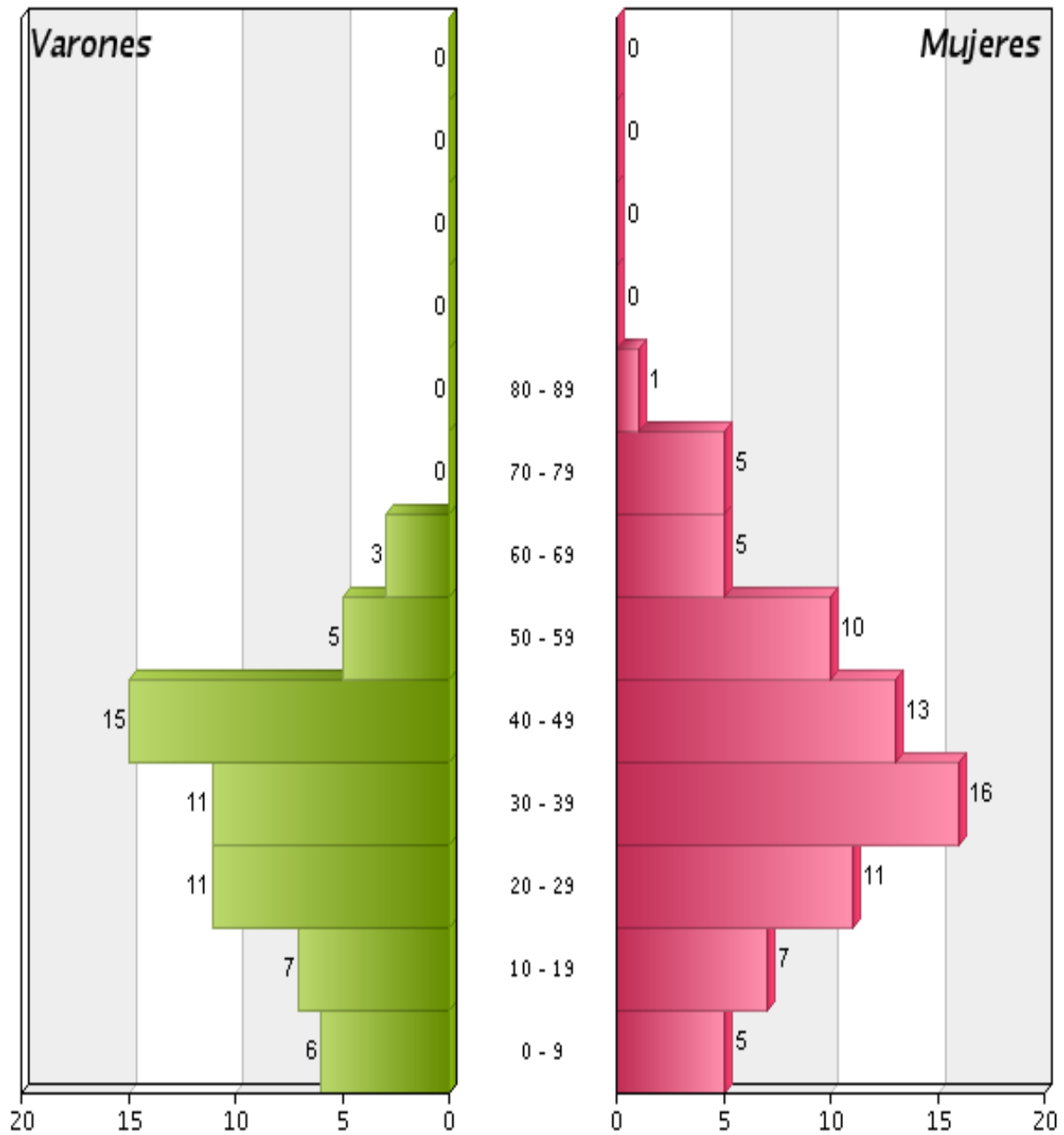
PIRÁMIDE DE POBLACIÓN

Nacionalidad: 344 CHILE					
Edades	Varones	Mujeres	Total	% Varones	% Mujeres
0 - 9	6	5	11	54,55	45,45
10 - 19	7	7	14	50,00	50,00
20 - 29	11	11	22	50,00	50,00
30 - 39	11	16	27	40,74	59,26
40 - 49	15	13	28	53,57	46,43
50 - 59	5	10	15	33,33	66,67
60 - 69	3	5	8	37,50	62,50
70 - 79	0	5	5	0,00	100,00
80 - 89	0	1	1	0,00	100,00
90 - 99	0	0	0	0,00	0,00
100 - 109	0	0	0	0,00	0,00
110 - 119	0	0	0	0,00	0,00
120 - 120	0	0	0	0,00	0,00
Totales	58	73	131	44,27	55,73



PIRÁMIDE DE POBLACIÓN

344 CHILE





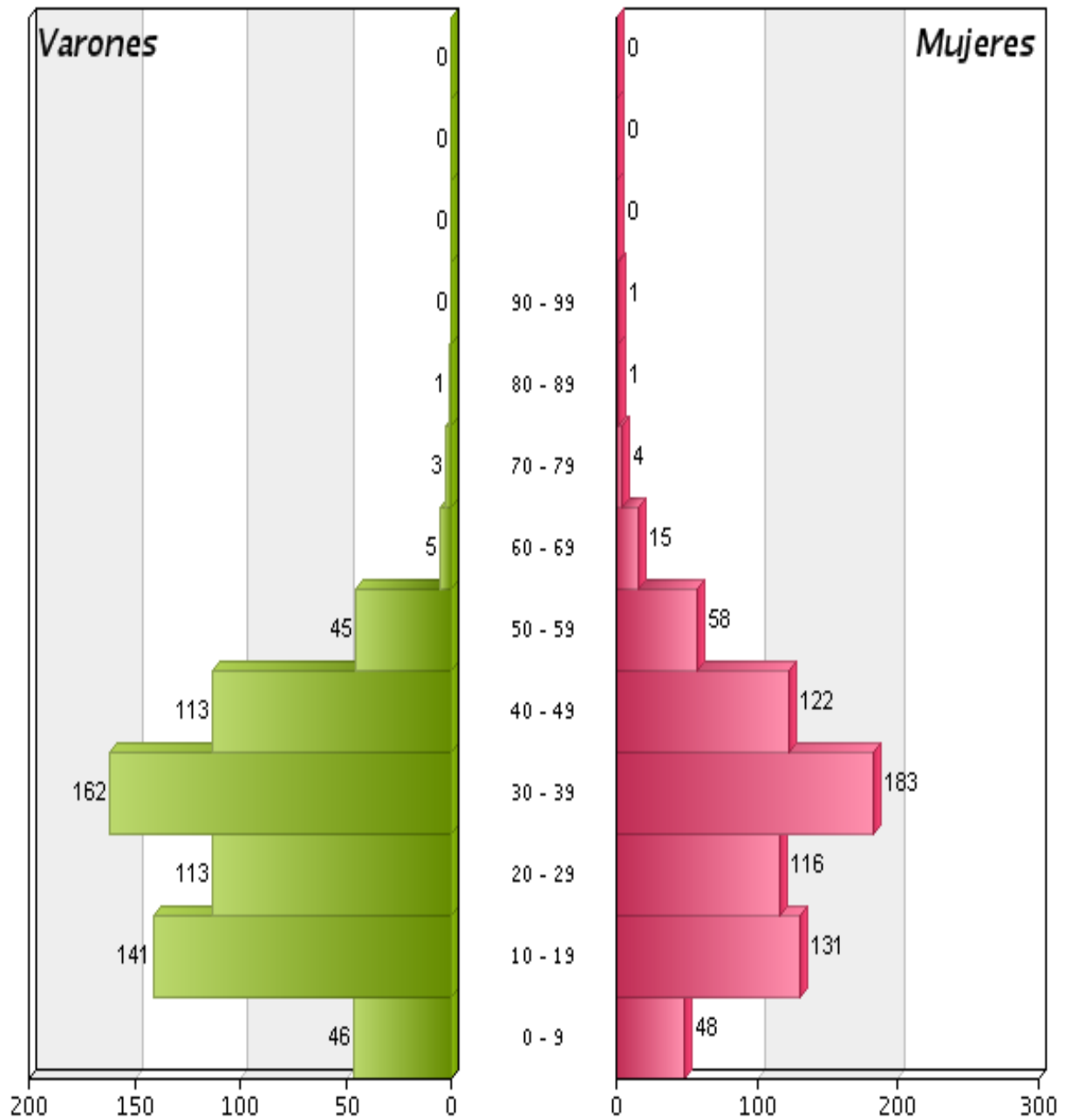
PIRÁMIDE DE POBLACIÓN

Nacionalidad: 345 ECUADOR					
Edades	Varones	Mujeres	Total	% Varones	% Mujeres
0 - 9	46	48	94	48,94	51,06
10 - 19	141	131	272	51,84	48,16
20 - 29	113	116	229	49,34	50,66
30 - 39	162	183	345	46,96	53,04
40 - 49	113	122	235	48,09	51,91
50 - 59	45	58	103	43,69	56,31
60 - 69	5	15	20	25,00	75,00
70 - 79	3	4	7	42,86	57,14
80 - 89	1	1	2	50,00	50,00
90 - 99	0	1	1	0,00	100,00
100 - 109	0	0	0	0,00	0,00
110 - 119	0	0	0	0,00	0,00
120 - 120	0	0	0	0,00	0,00
Totales	629	679	1308	48,09	51,91



PIRÁMIDE DE POBLACIÓN

345 ECUADOR





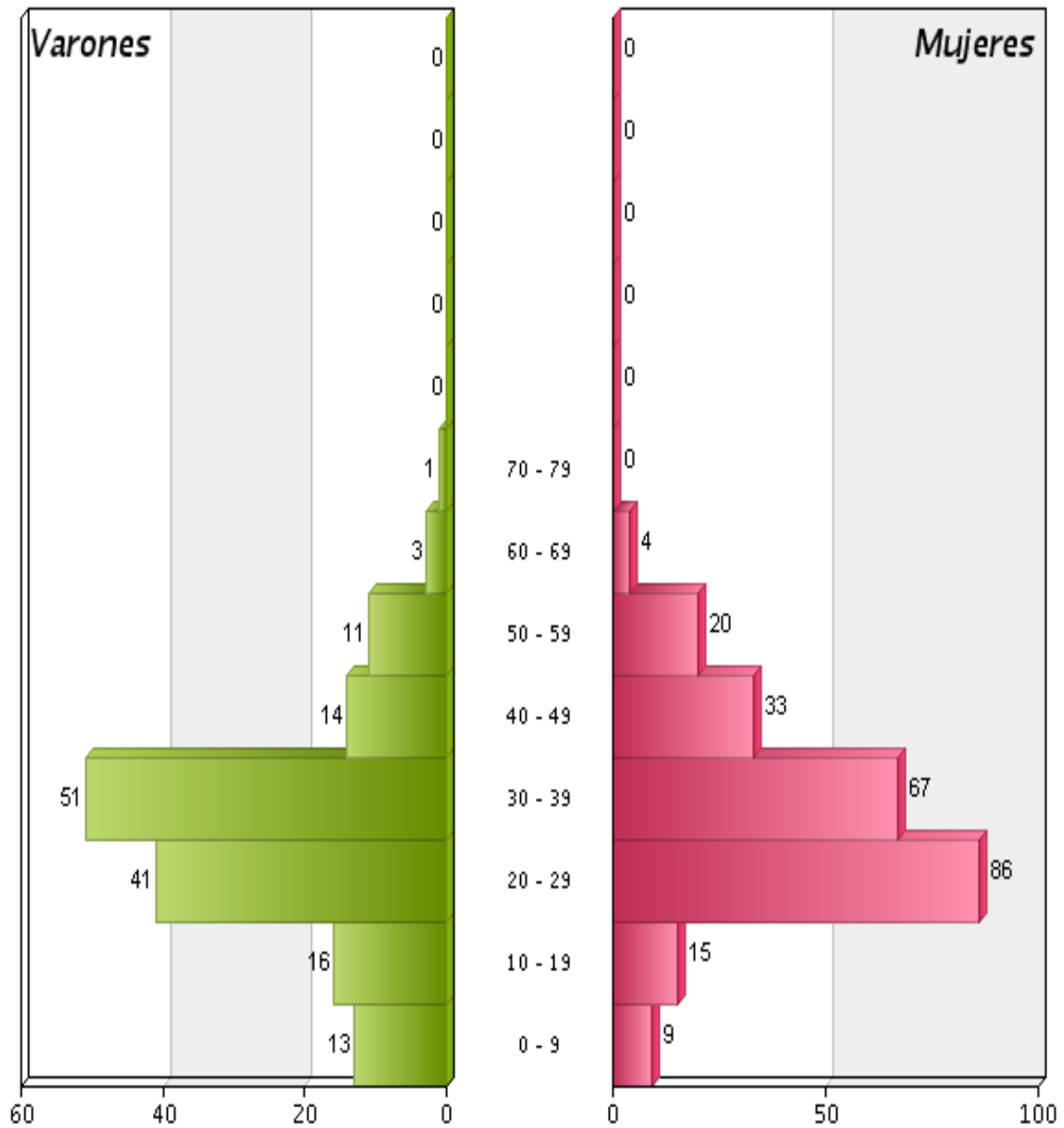
PIRÁMIDE DE POBLACIÓN

Nacionalidad: 347 PARAGUAY					
Edades	Varones	Mujeres	Total	% Varones	% Mujeres
0 - 9	13	9	22	59,09	40,91
10 - 19	16	15	31	51,61	48,39
20 - 29	41	86	127	32,28	67,72
30 - 39	51	67	118	43,22	56,78
40 - 49	14	33	47	29,79	70,21
50 - 59	11	20	31	35,48	64,52
60 - 69	3	4	7	42,86	57,14
70 - 79	1	0	1	100,00	0,00
80 - 89	0	0	0	0,00	0,00
90 - 99	0	0	0	0,00	0,00
100 - 109	0	0	0	0,00	0,00
110 - 119	0	0	0	0,00	0,00
120 - 120	0	0	0	0,00	0,00
Totales	150	234	384	39,06	60,94



PIRÁMIDE DE POBLACIÓN

347 PARAGUAY





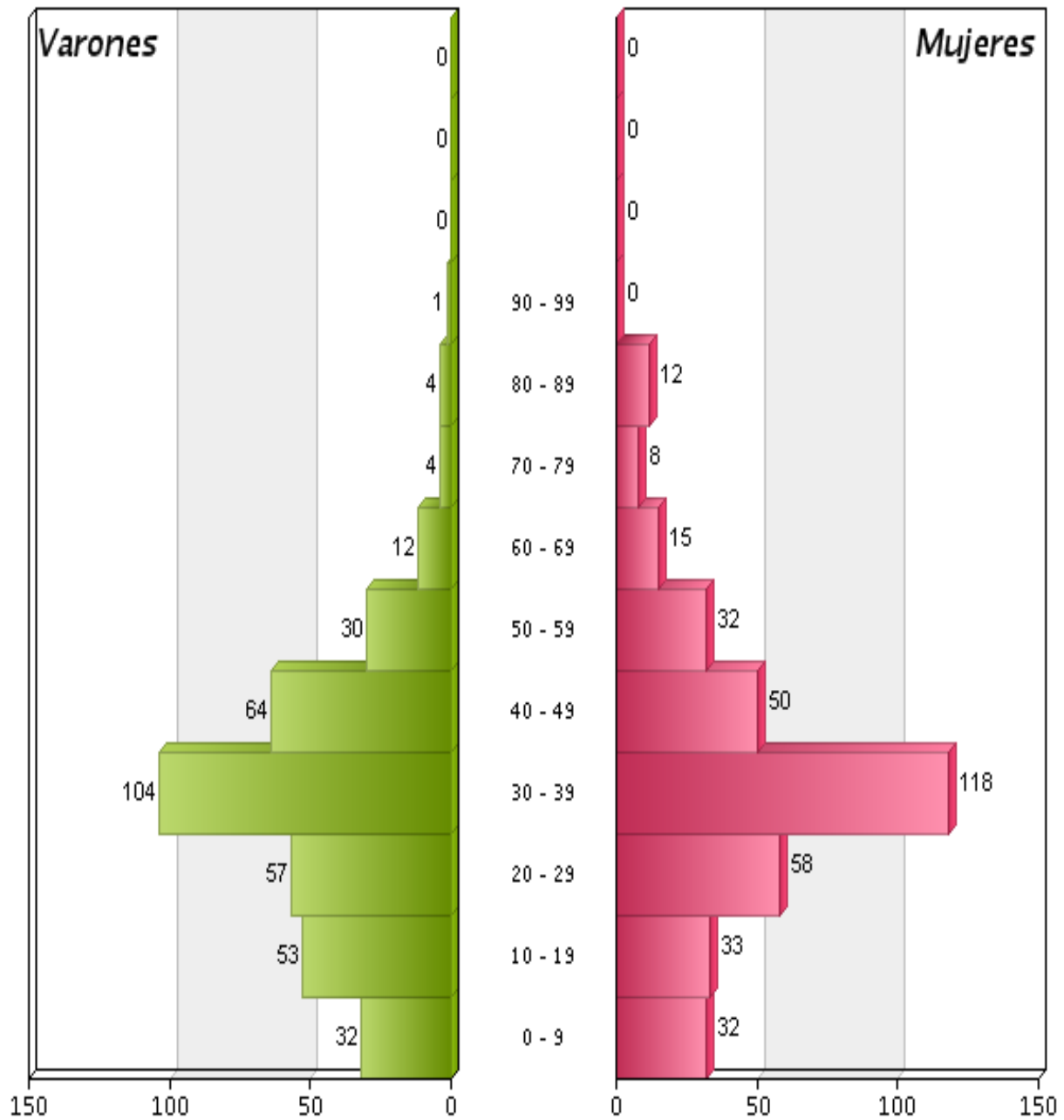
PIRÁMIDE DE POBLACIÓN

Nacionalidad: 348 PERU					
Edades	Varones	Mujeres	Total	% Varones	% Mujeres
0 - 9	32	32	64	50,00	50,00
10 - 19	53	33	86	61,63	38,37
20 - 29	57	58	115	49,57	50,43
30 - 39	104	118	222	46,85	53,15
40 - 49	64	50	114	56,14	43,86
50 - 59	30	32	62	48,39	51,61
60 - 69	12	15	27	44,44	55,56
70 - 79	4	8	12	33,33	66,67
80 - 89	4	12	16	25,00	75,00
90 - 99	1	0	1	100,00	0,00
100 - 109	0	0	0	0,00	0,00
110 - 119	0	0	0	0,00	0,00
120 - 120	0	0	0	0,00	0,00
Totales	361	358	719	50,21	49,79



PIRÁMIDE DE POBLACIÓN

348 PERU





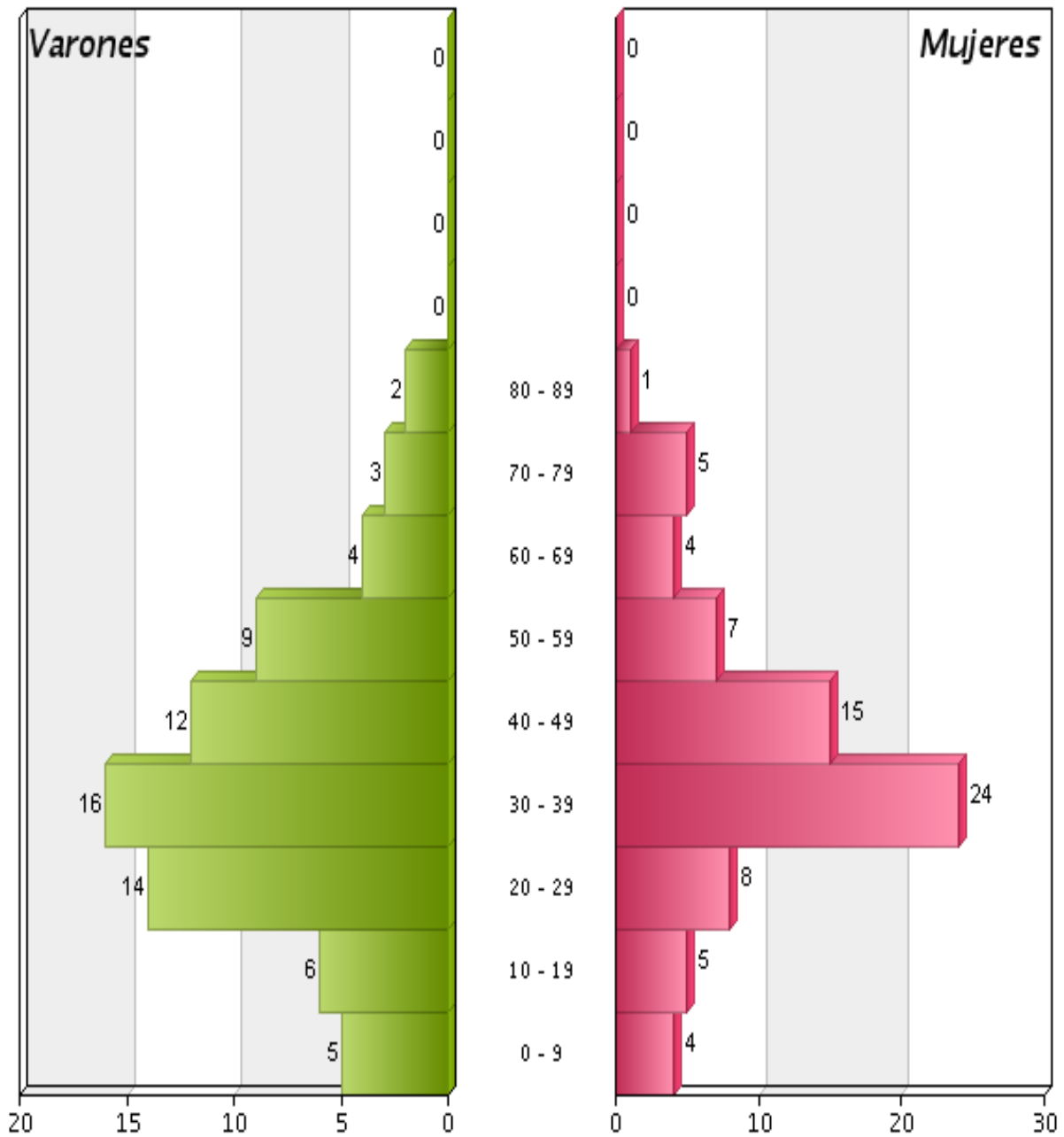
PIRÁMIDE DE POBLACIÓN

Nacionalidad: 350 URUGUAY					
Edades	Varones	Mujeres	Total	% Varones	% Mujeres
0 - 9	5	4	9	55,56	44,44
10 - 19	6	5	11	54,55	45,45
20 - 29	14	8	22	63,64	36,36
30 - 39	16	24	40	40,00	60,00
40 - 49	12	15	27	44,44	55,56
50 - 59	9	7	16	56,25	43,75
60 - 69	4	4	8	50,00	50,00
70 - 79	3	5	8	37,50	62,50
80 - 89	2	1	3	66,67	33,33
90 - 99	0	0	0	0,00	0,00
100 - 109	0	0	0	0,00	0,00
110 - 119	0	0	0	0,00	0,00
120 - 120	0	0	0	0,00	0,00
Totales	71	73	144	49,31	50,69



PIRÁMIDE DE POBLACIÓN

350 URUGUAY





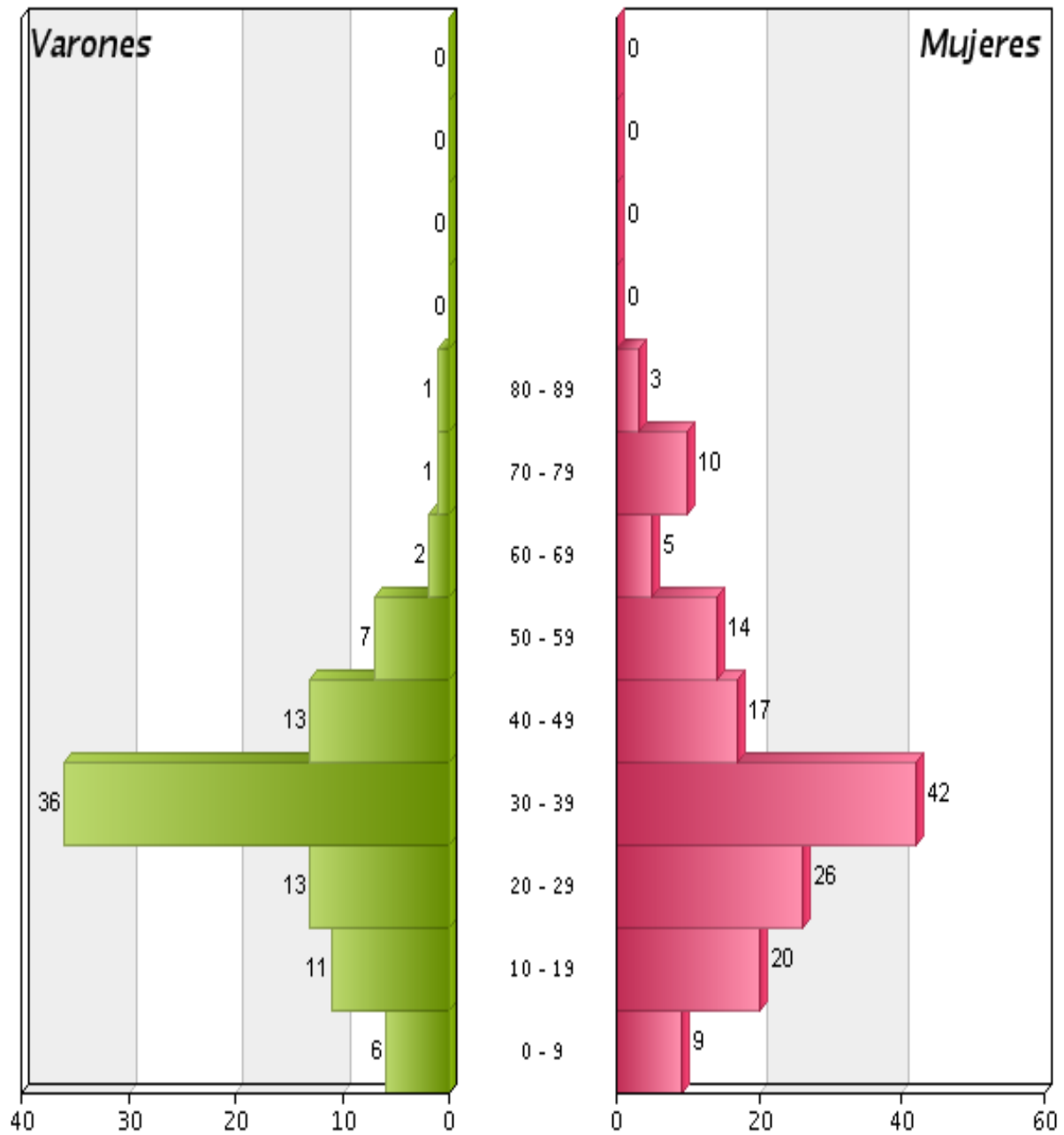
PIRÁMIDE DE POBLACIÓN

Nacionalidad: 351 VENEZUELA					
Edades	Varones	Mujeres	Total	% Varones	% Mujeres
0 - 9	6	9	15	40,00	60,00
10 - 19	11	20	31	35,48	64,52
20 - 29	13	26	39	33,33	66,67
30 - 39	36	42	78	46,15	53,85
40 - 49	13	17	30	43,33	56,67
50 - 59	7	14	21	33,33	66,67
60 - 69	2	5	7	28,57	71,43
70 - 79	1	10	11	9,09	90,91
80 - 89	1	3	4	25,00	75,00
90 - 99	0	0	0	0,00	0,00
100 - 109	0	0	0	0,00	0,00
110 - 119	0	0	0	0,00	0,00
120 - 120	0	0	0	0,00	0,00
Totales	90	146	236	38,14	61,86



PIRÁMIDE DE POBLACIÓN

351 VENEZUELA





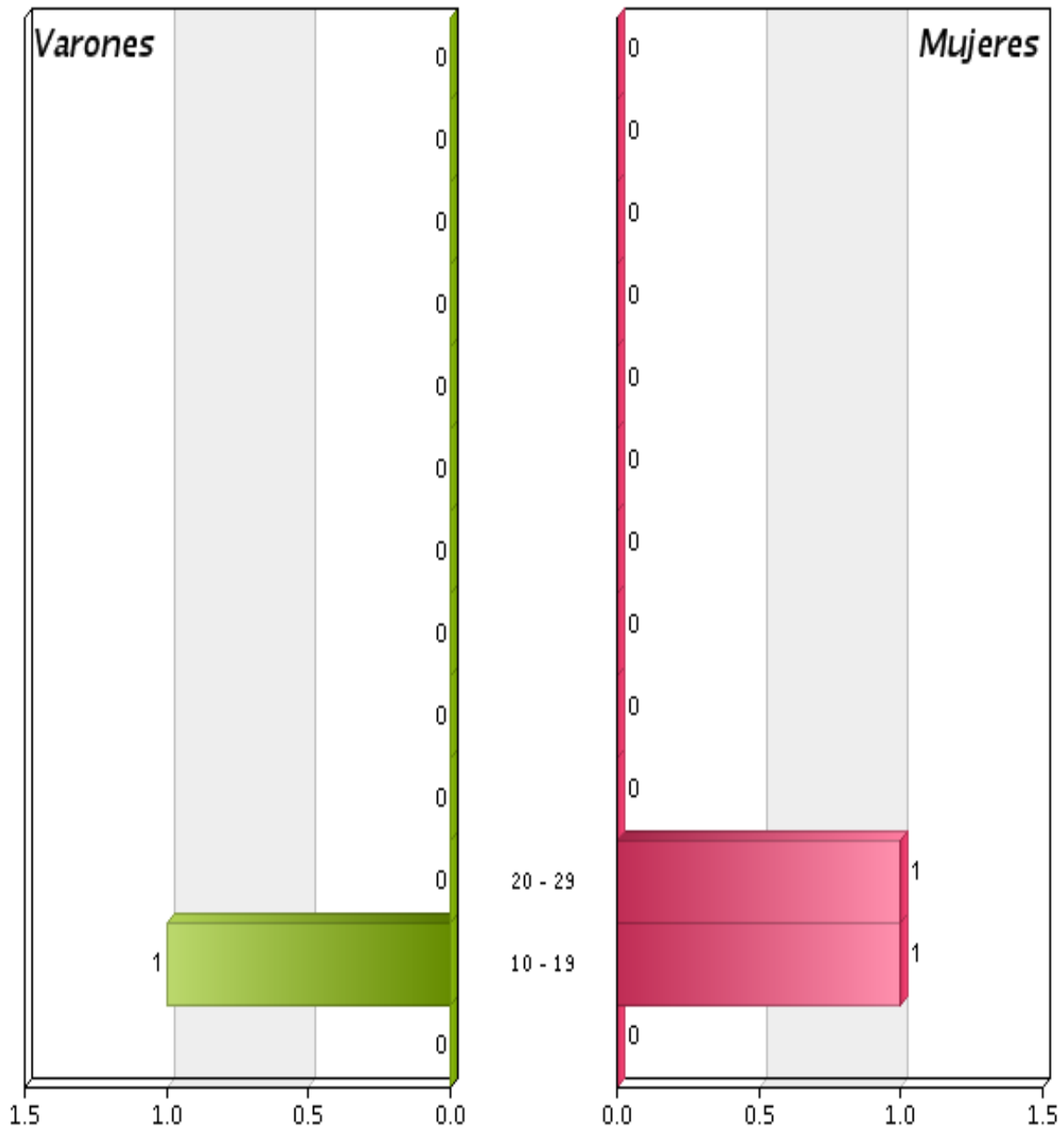
PIRÁMIDE DE POBLACIÓN

Nacionalidad: 401 AFGANISTAN					
Edades	Varones	Mujeres	Total	% Varones	% Mujeres
0 - 9	0	0	0	0,00	0,00
10 - 19	1	1	2	50,00	50,00
20 - 29	0	1	1	0,00	100,00
30 - 39	0	0	0	0,00	0,00
40 - 49	0	0	0	0,00	0,00
50 - 59	0	0	0	0,00	0,00
60 - 69	0	0	0	0,00	0,00
70 - 79	0	0	0	0,00	0,00
80 - 89	0	0	0	0,00	0,00
90 - 99	0	0	0	0,00	0,00
100 - 109	0	0	0	0,00	0,00
110 - 119	0	0	0	0,00	0,00
120 - 120	0	0	0	0,00	0,00
Totales	1	2	3	33,33	66,67



PIRÁMIDE DE POBLACIÓN

401 AFGANISTAN





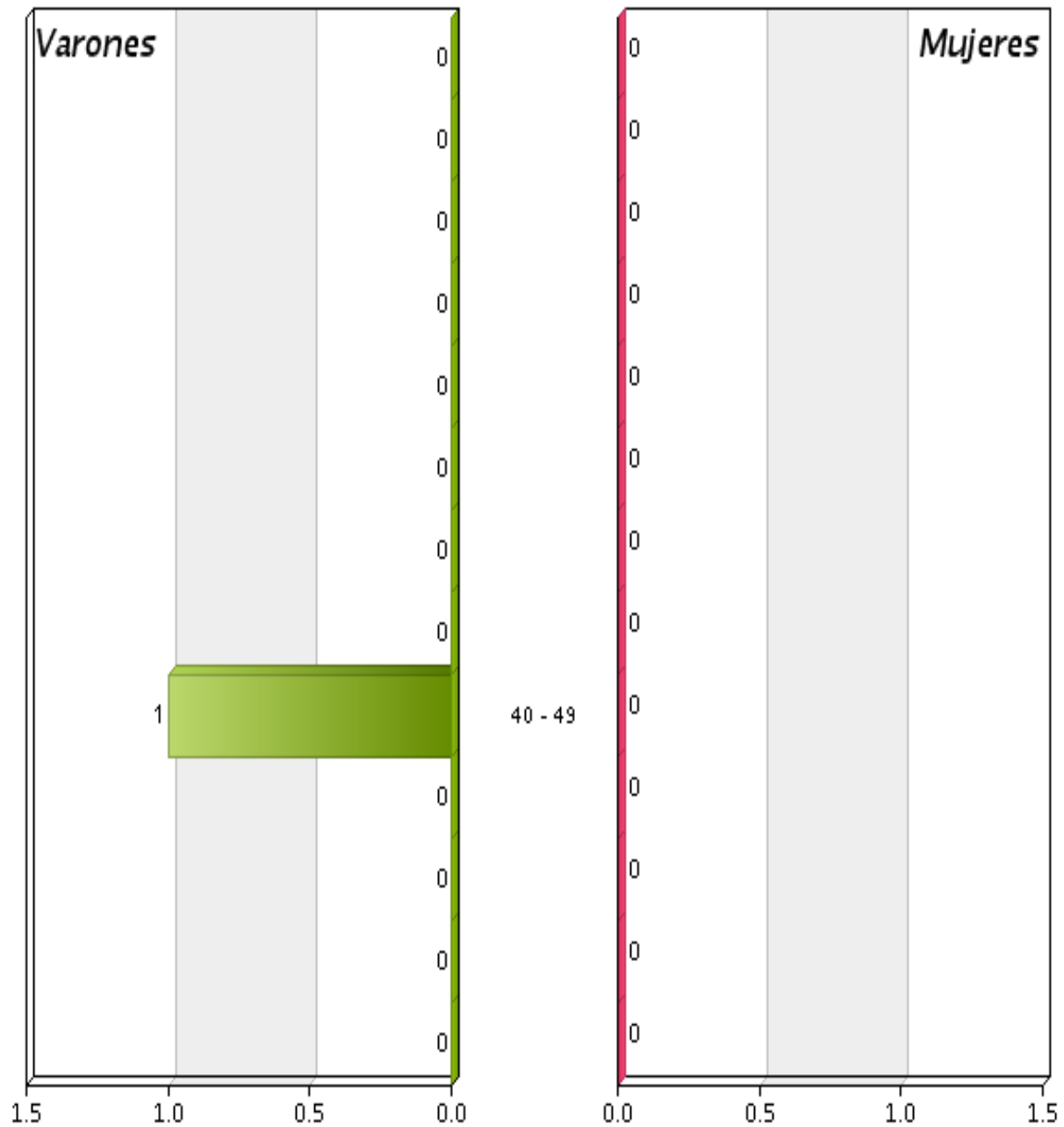
PIRÁMIDE DE POBLACIÓN

Nacionalidad: 404 BANGLADESH					
Edades	Varones	Mujeres	Total	% Varones	% Mujeres
0 - 9	0	0	0	0,00	0,00
10 - 19	0	0	0	0,00	0,00
20 - 29	0	0	0	0,00	0,00
30 - 39	0	0	0	0,00	0,00
40 - 49	1	0	1	100,00	0,00
50 - 59	0	0	0	0,00	0,00
60 - 69	0	0	0	0,00	0,00
70 - 79	0	0	0	0,00	0,00
80 - 89	0	0	0	0,00	0,00
90 - 99	0	0	0	0,00	0,00
100 - 109	0	0	0	0,00	0,00
110 - 119	0	0	0	0,00	0,00
120 - 120	0	0	0	0,00	0,00
Totales	1	0	1	100,00	0,00



PIRÁMIDE DE POBLACIÓN

404 BANGLADESH





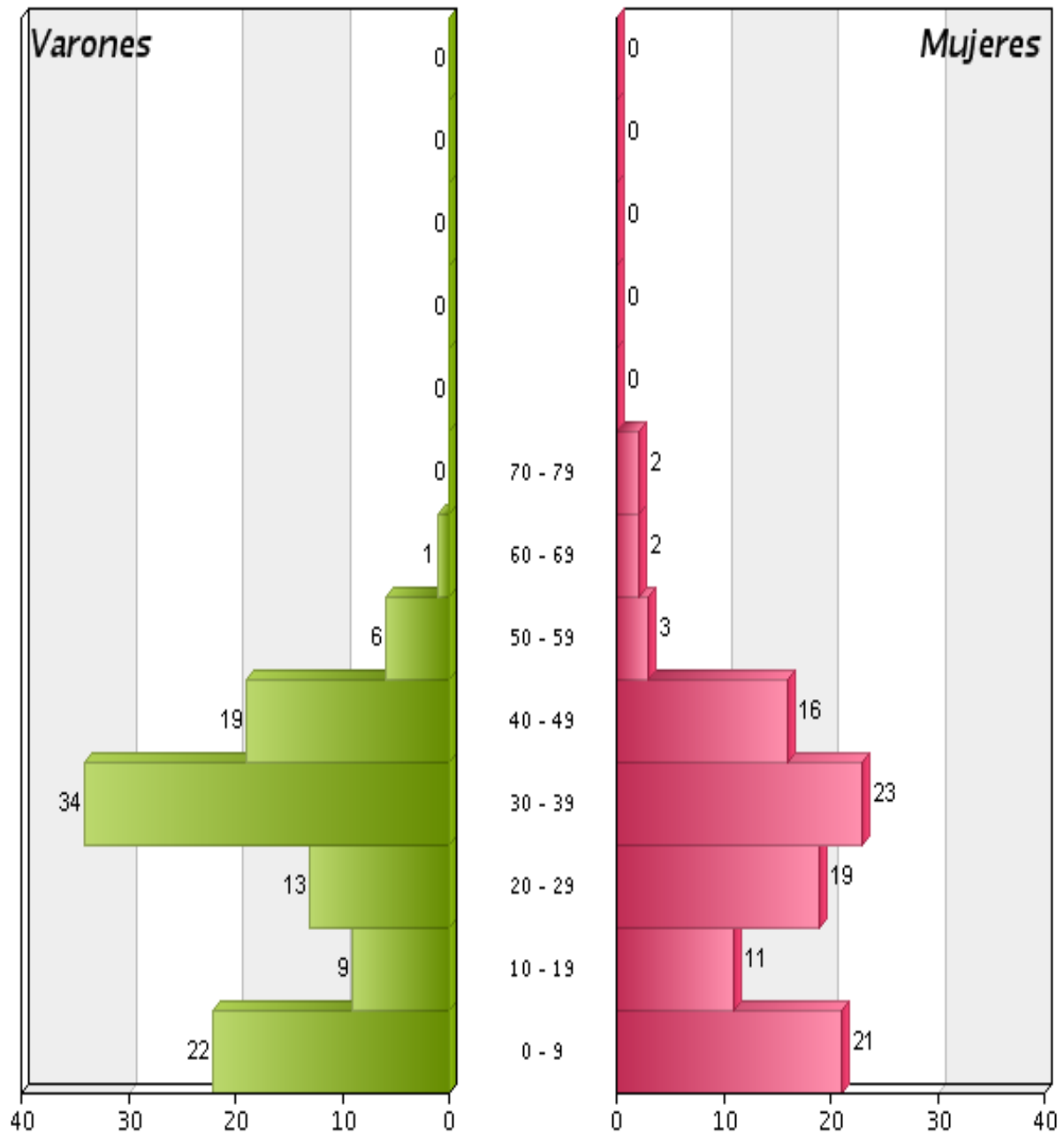
PIRÁMIDE DE POBLACIÓN

Nacionalidad: 407 CHINA					
Edades	Varones	Mujeres	Total	% Varones	% Mujeres
0 - 9	22	21	43	51,16	48,84
10 - 19	9	11	20	45,00	55,00
20 - 29	13	19	32	40,63	59,38
30 - 39	34	23	57	59,65	40,35
40 - 49	19	16	35	54,29	45,71
50 - 59	6	3	9	66,67	33,33
60 - 69	1	2	3	33,33	66,67
70 - 79	0	2	2	0,00	100,00
80 - 89	0	0	0	0,00	0,00
90 - 99	0	0	0	0,00	0,00
100 - 109	0	0	0	0,00	0,00
110 - 119	0	0	0	0,00	0,00
120 - 120	0	0	0	0,00	0,00
Totales	104	97	201	51,74	48,26



PIRÁMIDE DE POBLACIÓN

407 CHINA





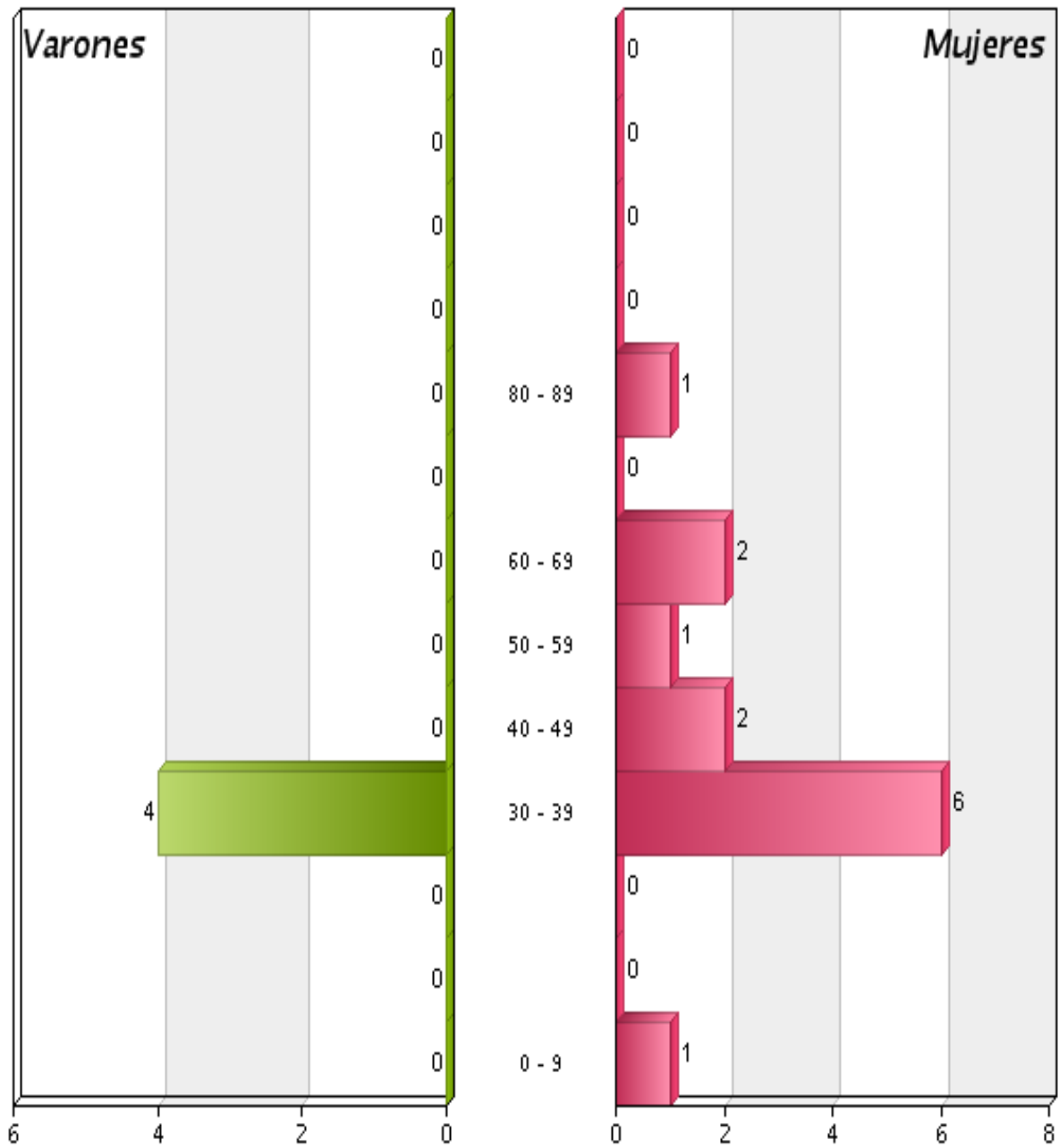
PIRÁMIDE DE POBLACIÓN

Nacionalidad: 409 FILIPINAS					
Edades	Varones	Mujeres	Total	% Varones	% Mujeres
0 - 9	0	1	1	0,00	100,00
10 - 19	0	0	0	0,00	0,00
20 - 29	0	0	0	0,00	0,00
30 - 39	4	6	10	40,00	60,00
40 - 49	0	2	2	0,00	100,00
50 - 59	0	1	1	0,00	100,00
60 - 69	0	2	2	0,00	100,00
70 - 79	0	0	0	0,00	0,00
80 - 89	0	1	1	0,00	100,00
90 - 99	0	0	0	0,00	0,00
100 - 109	0	0	0	0,00	0,00
110 - 119	0	0	0	0,00	0,00
120 - 120	0	0	0	0,00	0,00
Totales	4	13	17	23,53	76,47



PIRÁMIDE DE POBLACIÓN

409 FILIPINAS





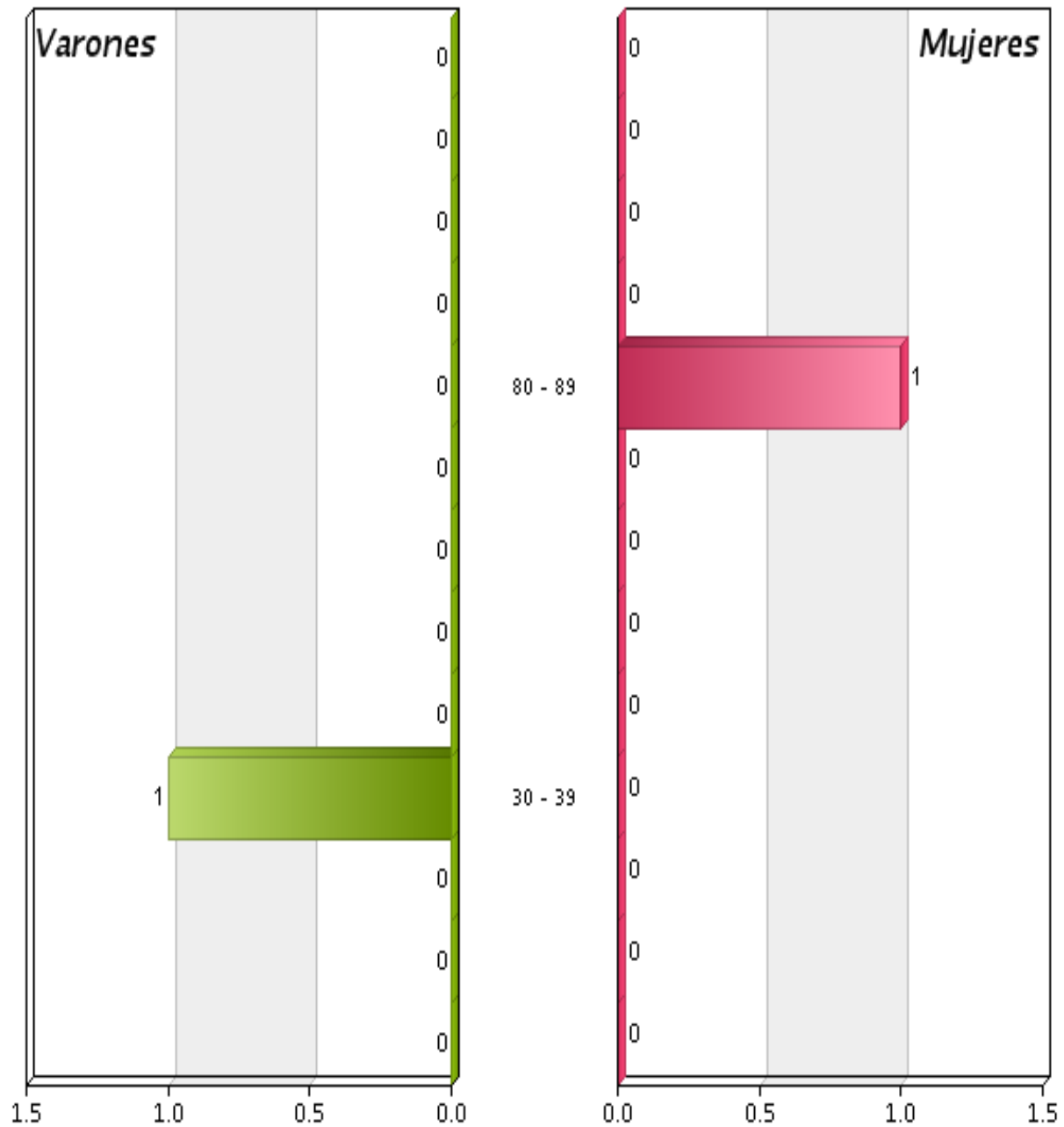
PIRÁMIDE DE POBLACIÓN

Nacionalidad: 410 INDIA					
Edades	Varones	Mujeres	Total	% Varones	% Mujeres
0 - 9	0	0	0	0,00	0,00
10 - 19	0	0	0	0,00	0,00
20 - 29	0	0	0	0,00	0,00
30 - 39	1	0	1	100,00	0,00
40 - 49	0	0	0	0,00	0,00
50 - 59	0	0	0	0,00	0,00
60 - 69	0	0	0	0,00	0,00
70 - 79	0	0	0	0,00	0,00
80 - 89	0	1	1	0,00	100,00
90 - 99	0	0	0	0,00	0,00
100 - 109	0	0	0	0,00	0,00
110 - 119	0	0	0	0,00	0,00
120 - 120	0	0	0	0,00	0,00
Totales	1	1	2	50,00	50,00



PIRÁMIDE DE POBLACIÓN

410 INDIA





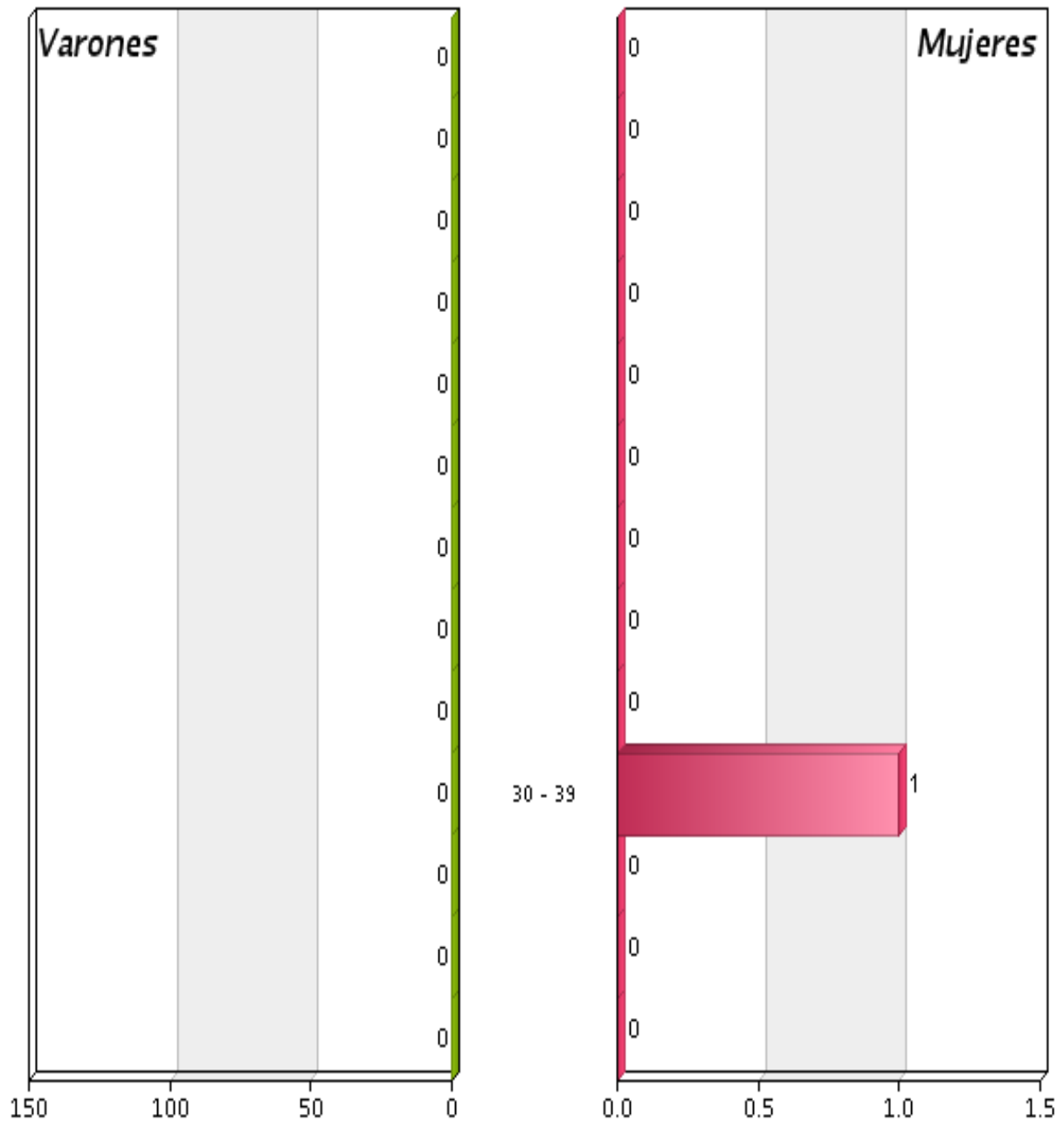
PIRÁMIDE DE POBLACIÓN

Nacionalidad: 411 INDONESIA					
Edades	Varones	Mujeres	Total	% Varones	% Mujeres
0 - 9	0	0	0	0,00	0,00
10 - 19	0	0	0	0,00	0,00
20 - 29	0	0	0	0,00	0,00
30 - 39	0	1	1	0,00	100,00
40 - 49	0	0	0	0,00	0,00
50 - 59	0	0	0	0,00	0,00
60 - 69	0	0	0	0,00	0,00
70 - 79	0	0	0	0,00	0,00
80 - 89	0	0	0	0,00	0,00
90 - 99	0	0	0	0,00	0,00
100 - 109	0	0	0	0,00	0,00
110 - 119	0	0	0	0,00	0,00
120 - 120	0	0	0	0,00	0,00
Totales	0	1	1	0,00	100,00



PIRÁMIDE DE POBLACIÓN

411 INDONESIA





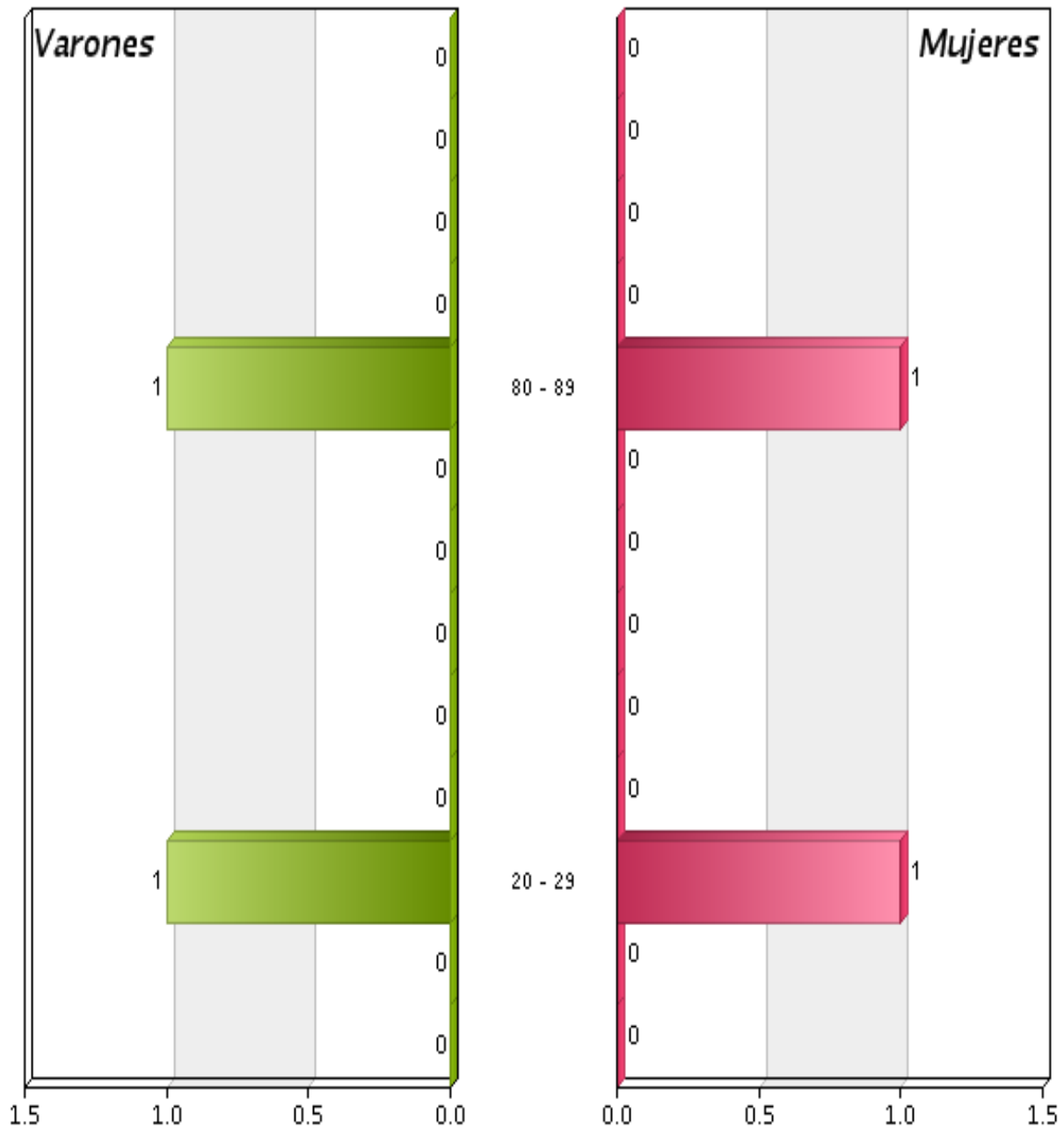
PIRÁMIDE DE POBLACIÓN

Nacionalidad: 413 IRAN					
Edades	Varones	Mujeres	Total	% Varones	% Mujeres
0 - 9	0	0	0	0,00	0,00
10 - 19	0	0	0	0,00	0,00
20 - 29	1	1	2	50,00	50,00
30 - 39	0	0	0	0,00	0,00
40 - 49	0	0	0	0,00	0,00
50 - 59	0	0	0	0,00	0,00
60 - 69	0	0	0	0,00	0,00
70 - 79	0	0	0	0,00	0,00
80 - 89	1	1	2	50,00	50,00
90 - 99	0	0	0	0,00	0,00
100 - 109	0	0	0	0,00	0,00
110 - 119	0	0	0	0,00	0,00
120 - 120	0	0	0	0,00	0,00
Totales	2	2	4	50,00	50,00



PIRÁMIDE DE POBLACIÓN

413 IRAN





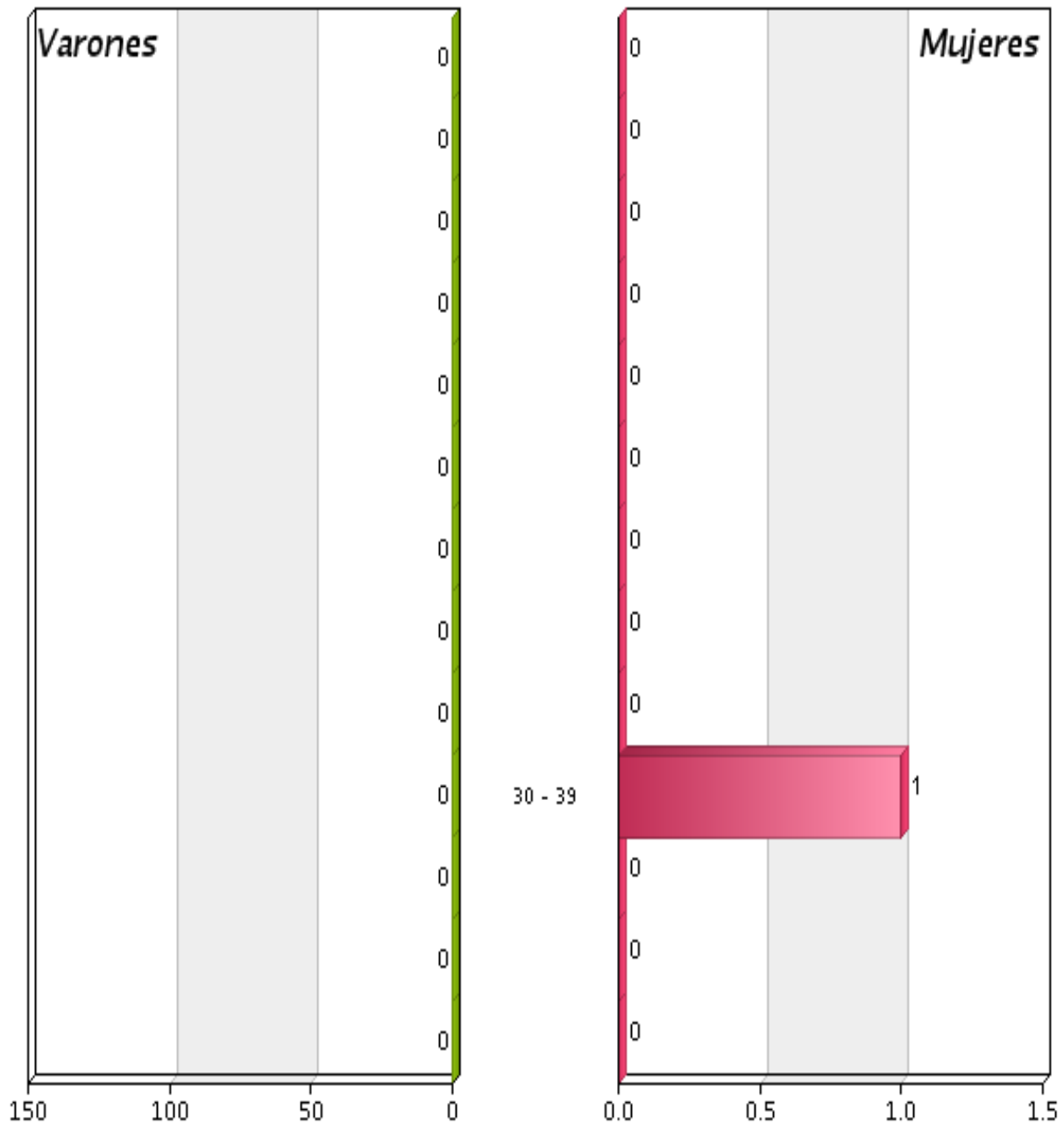
PIRÁMIDE DE POBLACIÓN

Nacionalidad: 414 ISRAEL					
Edades	Varones	Mujeres	Total	% Varones	% Mujeres
0 - 9	0	0	0	0,00	0,00
10 - 19	0	0	0	0,00	0,00
20 - 29	0	0	0	0,00	0,00
30 - 39	0	1	1	0,00	100,00
40 - 49	0	0	0	0,00	0,00
50 - 59	0	0	0	0,00	0,00
60 - 69	0	0	0	0,00	0,00
70 - 79	0	0	0	0,00	0,00
80 - 89	0	0	0	0,00	0,00
90 - 99	0	0	0	0,00	0,00
100 - 109	0	0	0	0,00	0,00
110 - 119	0	0	0	0,00	0,00
120 - 120	0	0	0	0,00	0,00
Totales	0	1	1	0,00	100,00



PIRÁMIDE DE POBLACIÓN

414 ISRAEL





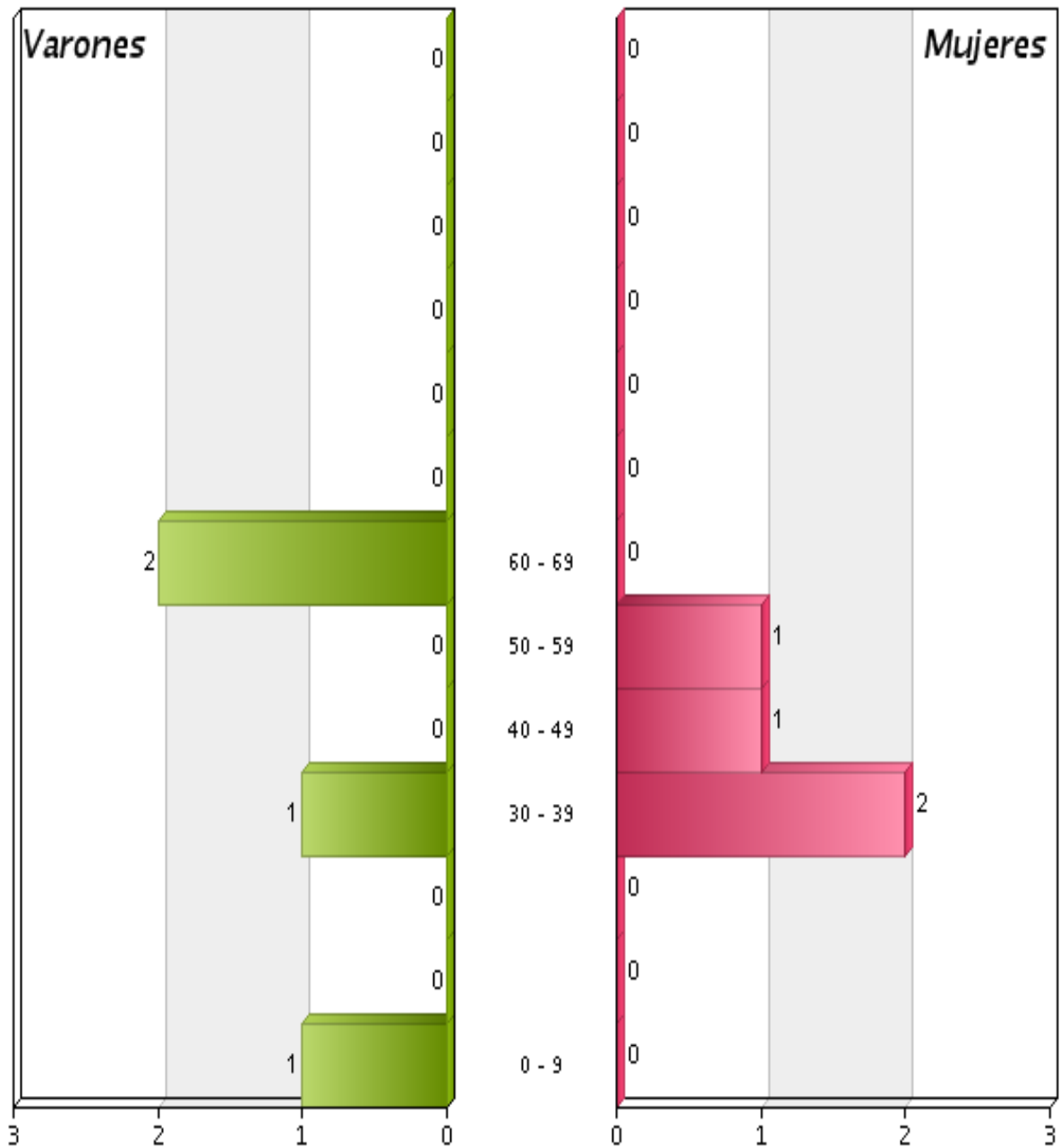
PIRÁMIDE DE POBLACIÓN

Nacionalidad: 415 JAPON					
Edades	Varones	Mujeres	Total	% Varones	% Mujeres
0 - 9	1	0	1	100,00	0,00
10 - 19	0	0	0	0,00	0,00
20 - 29	0	0	0	0,00	0,00
30 - 39	1	2	3	33,33	66,67
40 - 49	0	1	1	0,00	100,00
50 - 59	0	1	1	0,00	100,00
60 - 69	2	0	2	100,00	0,00
70 - 79	0	0	0	0,00	0,00
80 - 89	0	0	0	0,00	0,00
90 - 99	0	0	0	0,00	0,00
100 - 109	0	0	0	0,00	0,00
110 - 119	0	0	0	0,00	0,00
120 - 120	0	0	0	0,00	0,00
Totales	4	4	8	50,00	50,00



PIRÁMIDE DE POBLACIÓN

415 JAPON





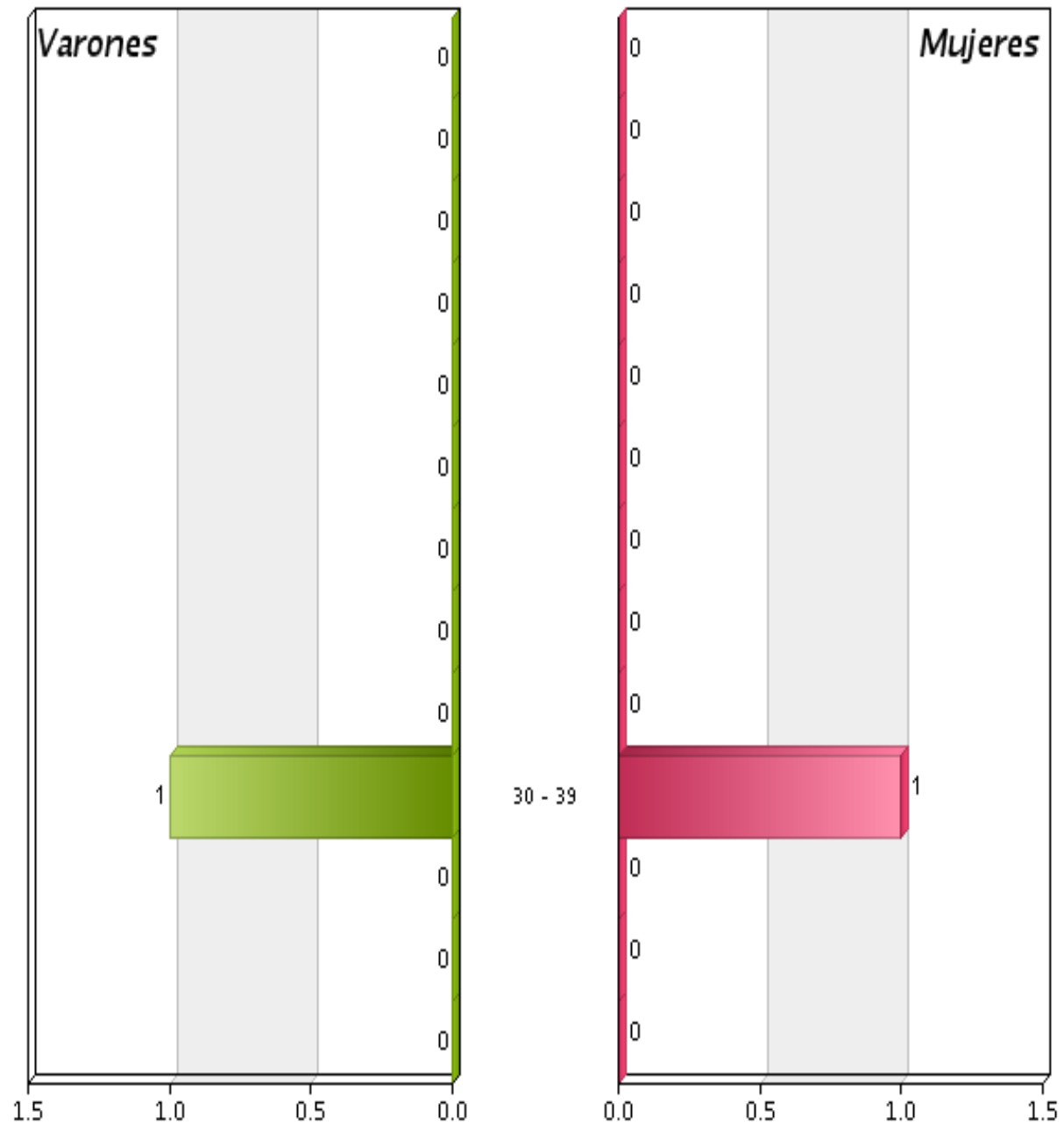
PIRÁMIDE DE POBLACIÓN

Nacionalidad: 416 JORDANIA					
Edades	Varones	Mujeres	Total	% Varones	% Mujeres
0 - 9	0	0	0	0,00	0,00
10 - 19	0	0	0	0,00	0,00
20 - 29	0	0	0	0,00	0,00
30 - 39	1	1	2	50,00	50,00
40 - 49	0	0	0	0,00	0,00
50 - 59	0	0	0	0,00	0,00
60 - 69	0	0	0	0,00	0,00
70 - 79	0	0	0	0,00	0,00
80 - 89	0	0	0	0,00	0,00
90 - 99	0	0	0	0,00	0,00
100 - 109	0	0	0	0,00	0,00
110 - 119	0	0	0	0,00	0,00
120 - 120	0	0	0	0,00	0,00
Totales	1	1	2	50,00	50,00



PIRÁMIDE DE POBLACIÓN

416 JORDANIA





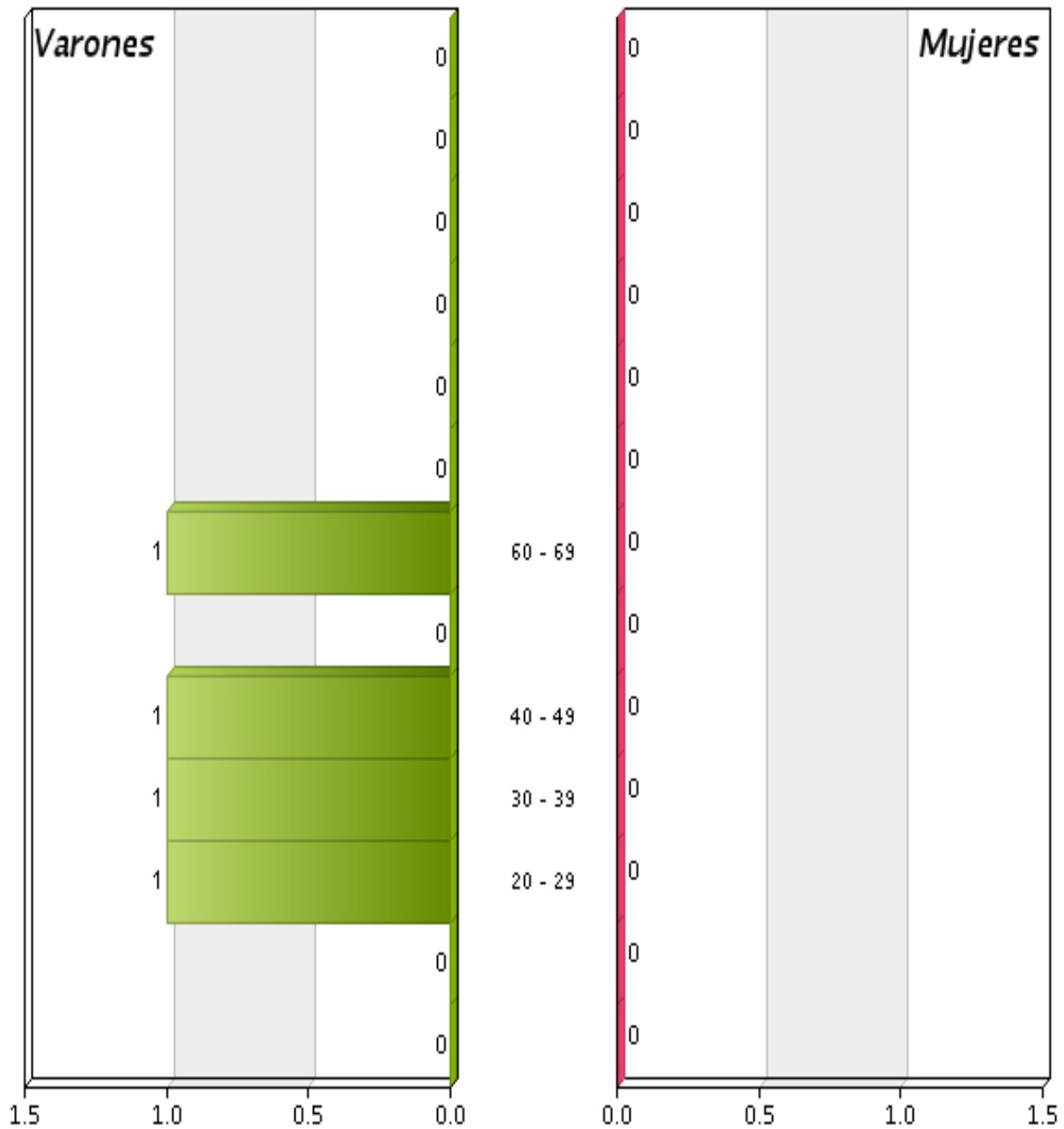
PIRÁMIDE DE POBLACIÓN

Nacionalidad: 426 PAKISTAN					
Edades	Varones	Mujeres	Total	% Varones	% Mujeres
0 - 9	0	0	0	0,00	0,00
10 - 19	0	0	0	0,00	0,00
20 - 29	1	0	1	100,00	0,00
30 - 39	1	0	1	100,00	0,00
40 - 49	1	0	1	100,00	0,00
50 - 59	0	0	0	0,00	0,00
60 - 69	1	0	1	100,00	0,00
70 - 79	0	0	0	0,00	0,00
80 - 89	0	0	0	0,00	0,00
90 - 99	0	0	0	0,00	0,00
100 - 109	0	0	0	0,00	0,00
110 - 119	0	0	0	0,00	0,00
120 - 120	0	0	0	0,00	0,00
Totales	4	0	4	100,00	0,00



PIRÁMIDE DE POBLACIÓN

426 PAKISTAN





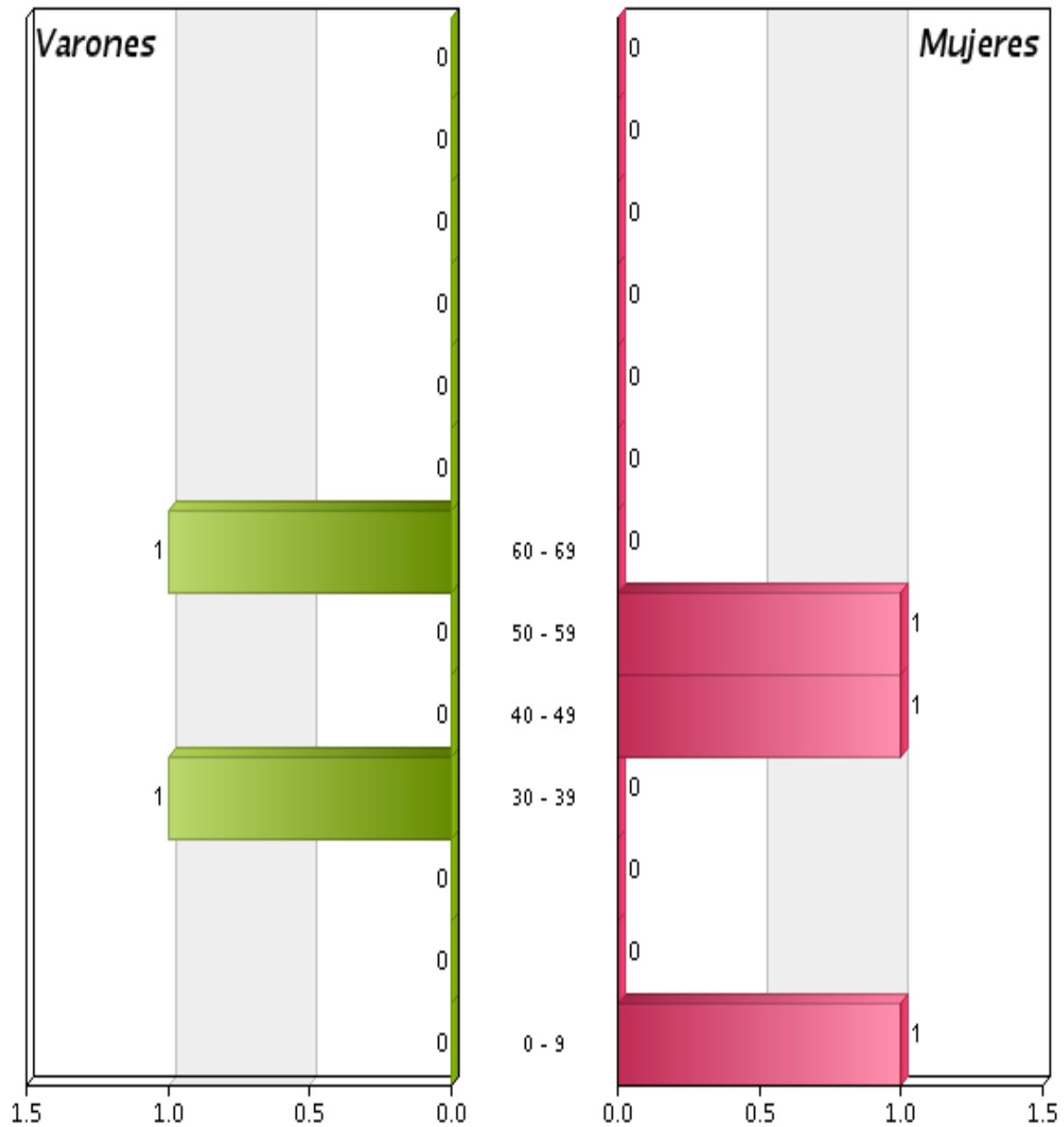
PIRÁMIDE DE POBLACIÓN

Nacionalidad: 430 COREA					
Edades	Varones	Mujeres	Total	% Varones	% Mujeres
0 - 9	0	1	1	0,00	100,00
10 - 19	0	0	0	0,00	0,00
20 - 29	0	0	0	0,00	0,00
30 - 39	1	0	1	100,00	0,00
40 - 49	0	1	1	0,00	100,00
50 - 59	0	1	1	0,00	100,00
60 - 69	1	0	1	100,00	0,00
70 - 79	0	0	0	0,00	0,00
80 - 89	0	0	0	0,00	0,00
90 - 99	0	0	0	0,00	0,00
100 - 109	0	0	0	0,00	0,00
110 - 119	0	0	0	0,00	0,00
120 - 120	0	0	0	0,00	0,00
Totales	2	3	5	40,00	60,00



PIRÁMIDE DE POBLACIÓN

430 COREA





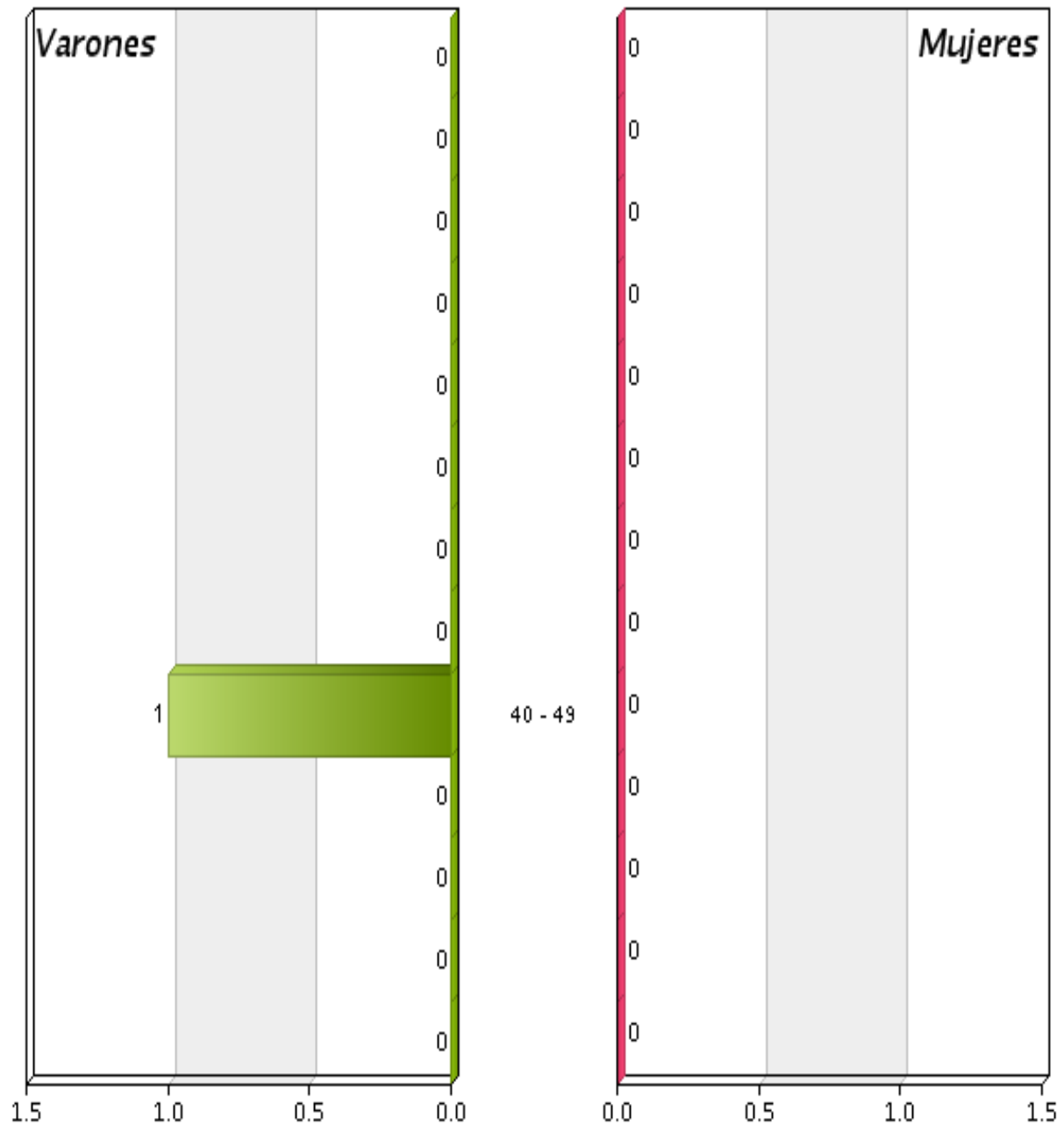
PIRÁMIDE DE POBLACIÓN

Nacionalidad: 433 SIRIA					
Edades	Varones	Mujeres	Total	% Varones	% Mujeres
0 - 9	0	0	0	0,00	0,00
10 - 19	0	0	0	0,00	0,00
20 - 29	0	0	0	0,00	0,00
30 - 39	0	0	0	0,00	0,00
40 - 49	1	0	1	100,00	0,00
50 - 59	0	0	0	0,00	0,00
60 - 69	0	0	0	0,00	0,00
70 - 79	0	0	0	0,00	0,00
80 - 89	0	0	0	0,00	0,00
90 - 99	0	0	0	0,00	0,00
100 - 109	0	0	0	0,00	0,00
110 - 119	0	0	0	0,00	0,00
120 - 120	0	0	0	0,00	0,00
Totales	1	0	1	100,00	0,00



PIRÁMIDE DE POBLACIÓN

433 SIRIA





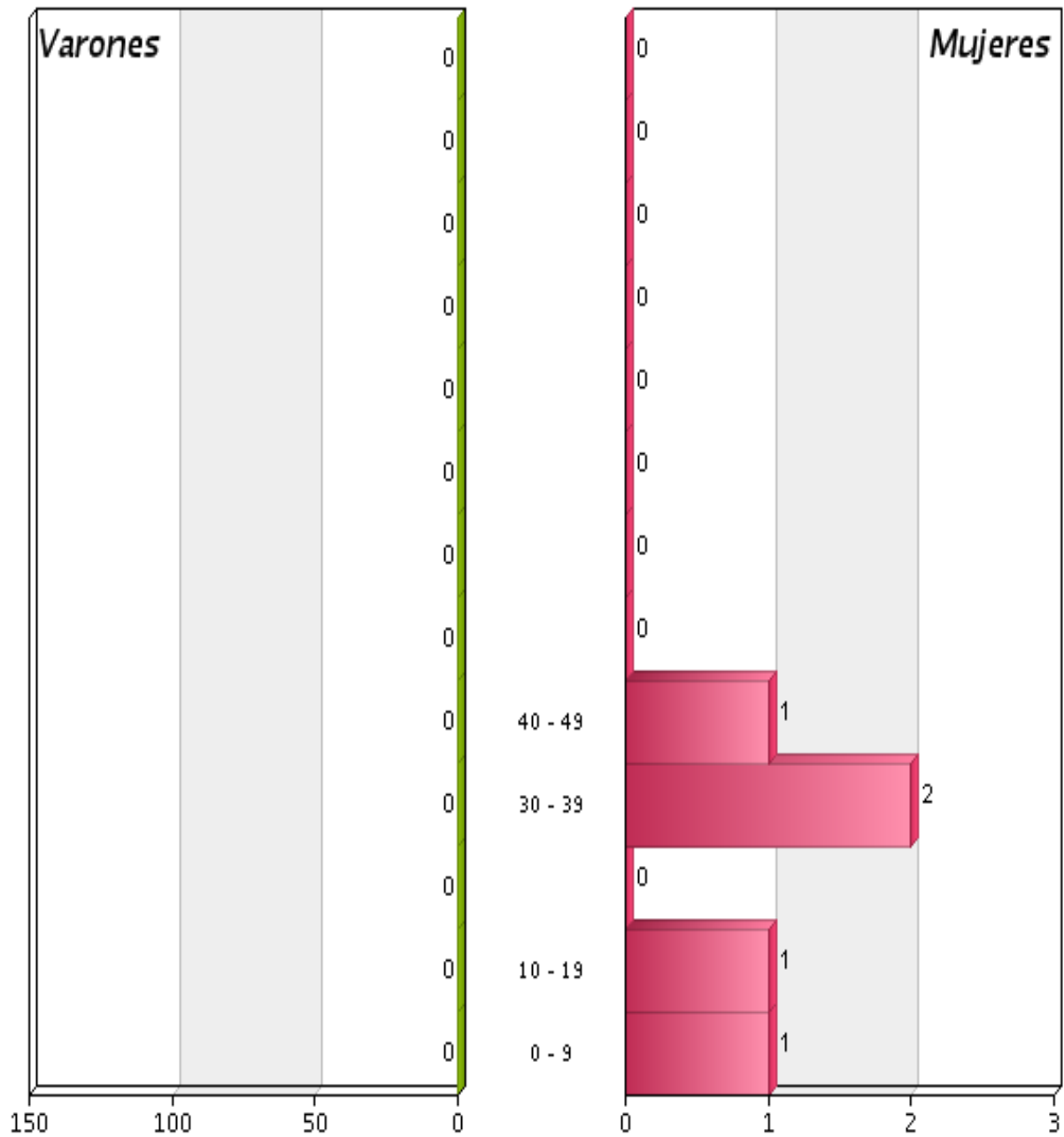
PIRÁMIDE DE POBLACIÓN

Nacionalidad: 435 TAILANDIA					
Edades	Varones	Mujeres	Total	% Varones	% Mujeres
0 - 9	0	1	1	0,00	100,00
10 - 19	0	1	1	0,00	100,00
20 - 29	0	0	0	0,00	0,00
30 - 39	0	2	2	0,00	100,00
40 - 49	0	1	1	0,00	100,00
50 - 59	0	0	0	0,00	0,00
60 - 69	0	0	0	0,00	0,00
70 - 79	0	0	0	0,00	0,00
80 - 89	0	0	0	0,00	0,00
90 - 99	0	0	0	0,00	0,00
100 - 109	0	0	0	0,00	0,00
110 - 119	0	0	0	0,00	0,00
120 - 120	0	0	0	0,00	0,00
Totales	0	5	5	0,00	100,00



PIRÁMIDE DE POBLACIÓN

435 TAILANDIA





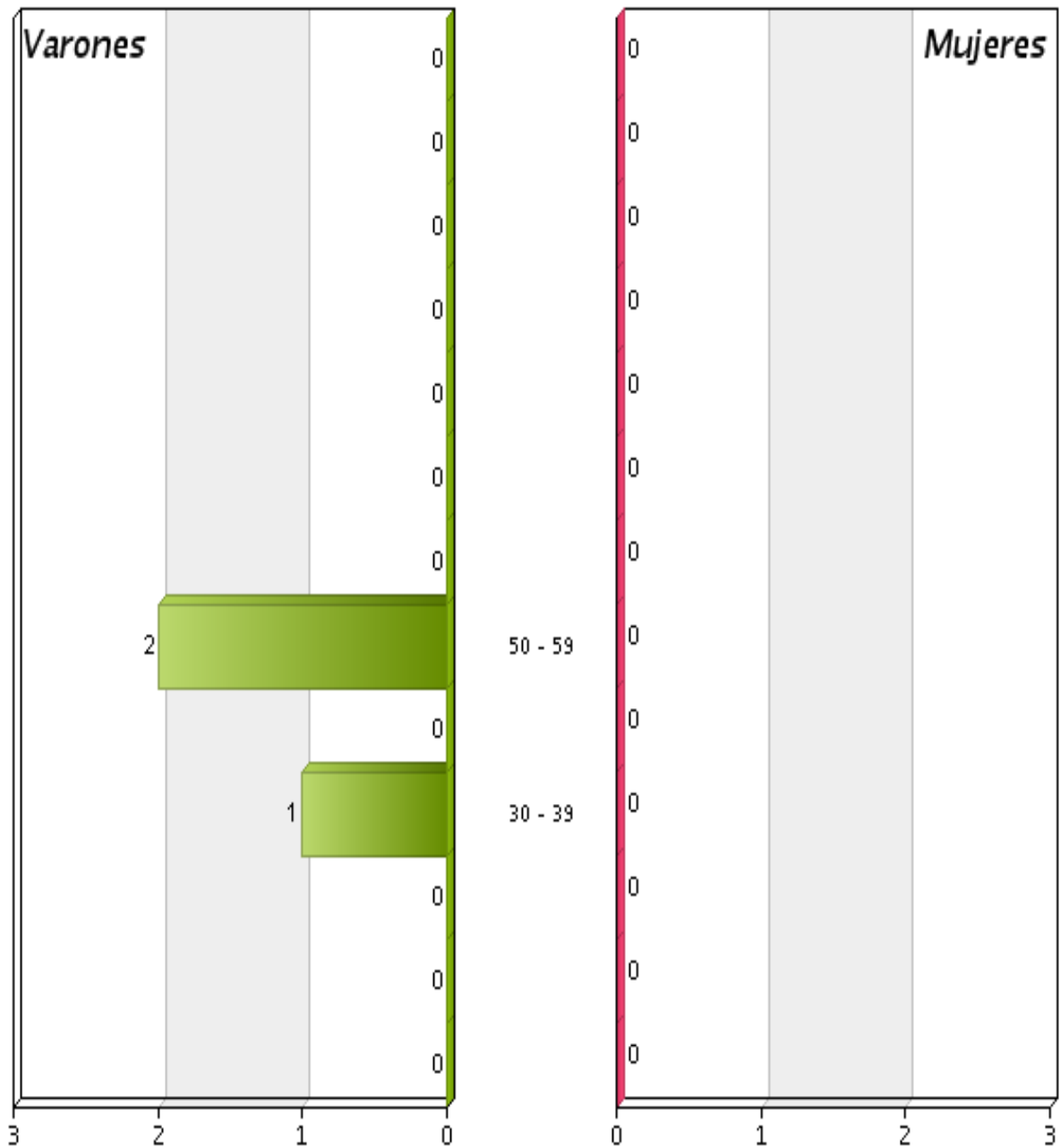
PIRÁMIDE DE POBLACIÓN

Nacionalidad: 436 TURQUIA					
Edades	Varones	Mujeres	Total	% Varones	% Mujeres
0 - 9	0	0	0	0,00	0,00
10 - 19	0	0	0	0,00	0,00
20 - 29	0	0	0	0,00	0,00
30 - 39	1	0	1	100,00	0,00
40 - 49	0	0	0	0,00	0,00
50 - 59	2	0	2	100,00	0,00
60 - 69	0	0	0	0,00	0,00
70 - 79	0	0	0	0,00	0,00
80 - 89	0	0	0	0,00	0,00
90 - 99	0	0	0	0,00	0,00
100 - 109	0	0	0	0,00	0,00
110 - 119	0	0	0	0,00	0,00
120 - 120	0	0	0	0,00	0,00
Totales	3	0	3	100,00	0,00



PIRÁMIDE DE POBLACIÓN

436 TURQUIA





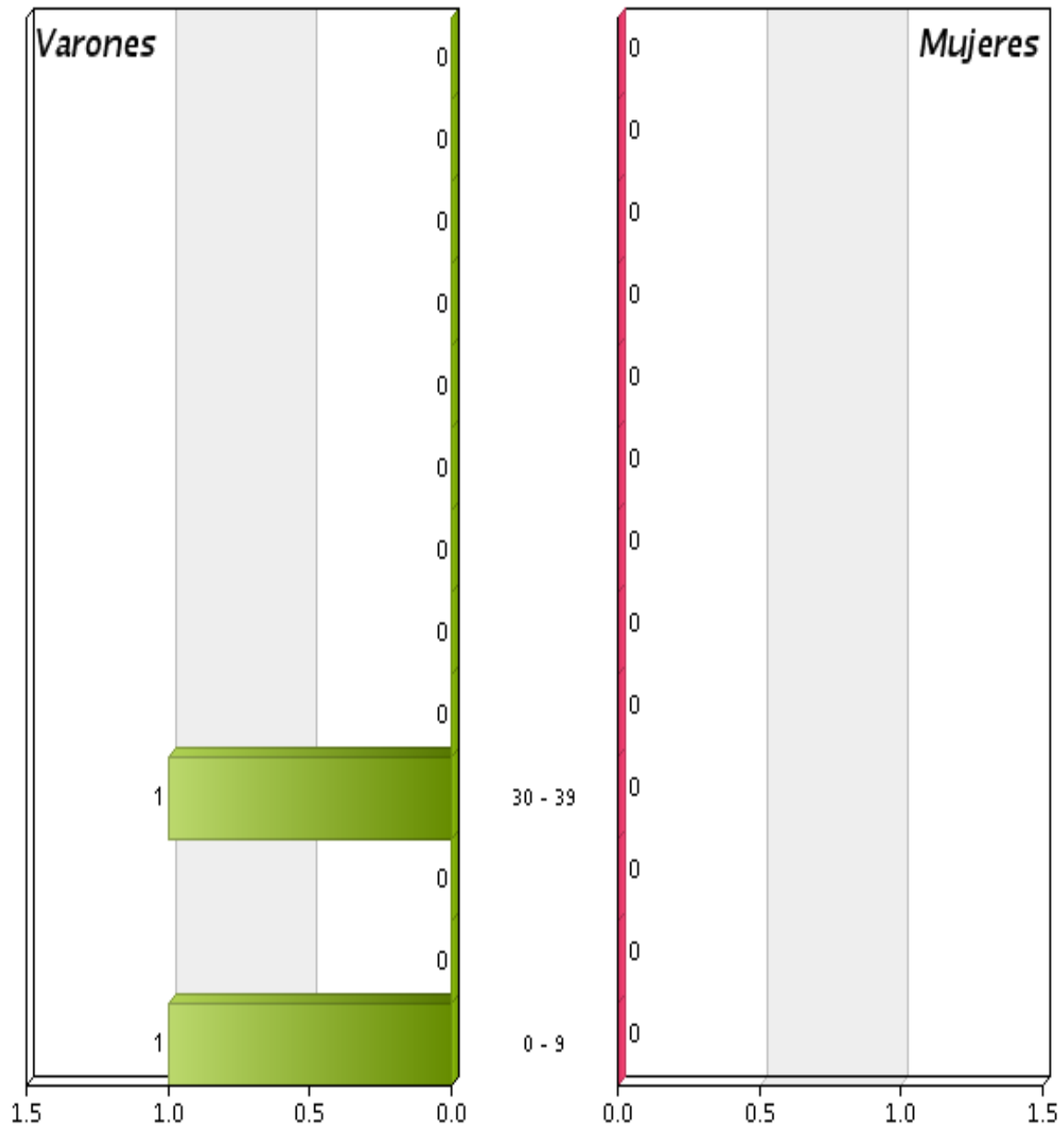
PIRÁMIDE DE POBLACIÓN

Nacionalidad: 437 VIETNAM					
Edades	Varones	Mujeres	Total	% Varones	% Mujeres
0 - 9	1	0	1	100,00	0,00
10 - 19	0	0	0	0,00	0,00
20 - 29	0	0	0	0,00	0,00
30 - 39	1	0	1	100,00	0,00
40 - 49	0	0	0	0,00	0,00
50 - 59	0	0	0	0,00	0,00
60 - 69	0	0	0	0,00	0,00
70 - 79	0	0	0	0,00	0,00
80 - 89	0	0	0	0,00	0,00
90 - 99	0	0	0	0,00	0,00
100 - 109	0	0	0	0,00	0,00
110 - 119	0	0	0	0,00	0,00
120 - 120	0	0	0	0,00	0,00
Totales	2	0	2	100,00	0,00



PIRÁMIDE DE POBLACIÓN

437 VIETNAM



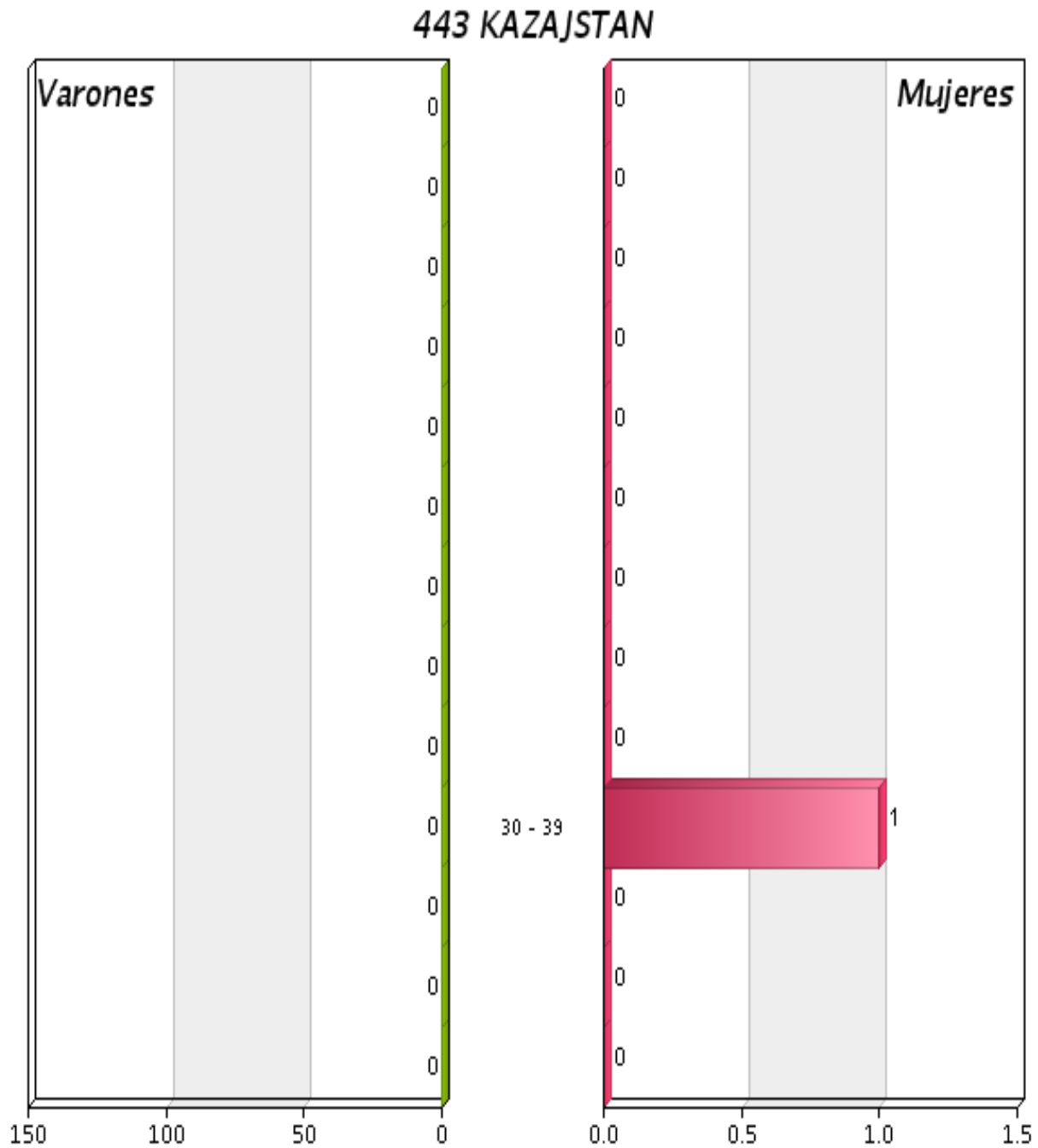


PIRÁMIDE DE POBLACIÓN

Nacionalidad: 443 KAZAJSTAN					
Edades	Varones	Mujeres	Total	% Varones	% Mujeres
0 - 9	0	0	0	0,00	0,00
10 - 19	0	0	0	0,00	0,00
20 - 29	0	0	0	0,00	0,00
30 - 39	0	1	1	0,00	100,00
40 - 49	0	0	0	0,00	0,00
50 - 59	0	0	0	0,00	0,00
60 - 69	0	0	0	0,00	0,00
70 - 79	0	0	0	0,00	0,00
80 - 89	0	0	0	0,00	0,00
90 - 99	0	0	0	0,00	0,00
100 - 109	0	0	0	0,00	0,00
110 - 119	0	0	0	0,00	0,00
120 - 120	0	0	0	0,00	0,00
Totales	0	1	1	0,00	100,00



PIRÁMIDE DE POBLACIÓN





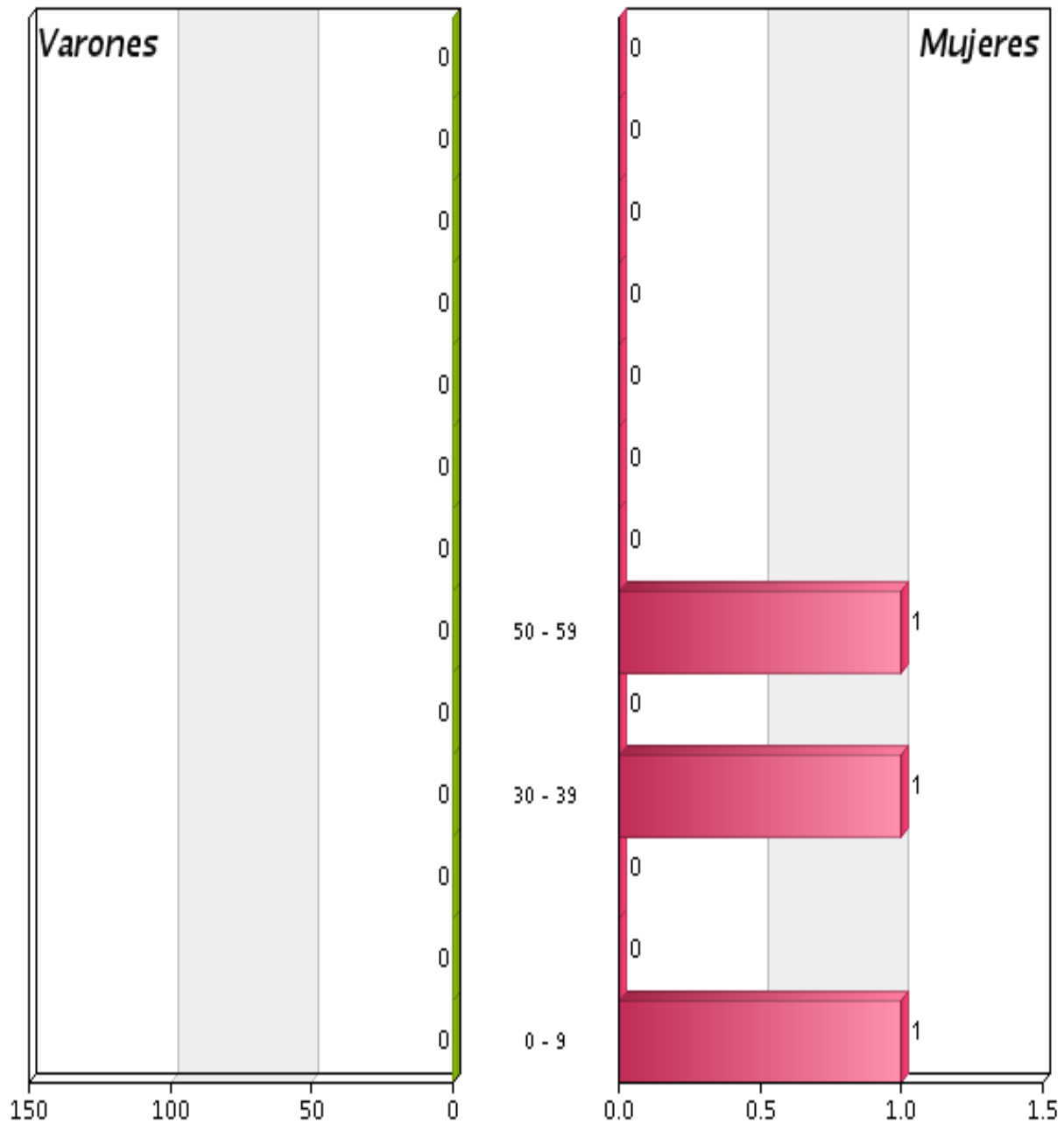
PIRÁMIDE DE POBLACIÓN

Nacionalidad: 446 TURKMENISTAN					
Edades	Varones	Mujeres	Total	% Varones	% Mujeres
0 - 9	0	1	1	0,00	100,00
10 - 19	0	0	0	0,00	0,00
20 - 29	0	0	0	0,00	0,00
30 - 39	0	1	1	0,00	100,00
40 - 49	0	0	0	0,00	0,00
50 - 59	0	1	1	0,00	100,00
60 - 69	0	0	0	0,00	0,00
70 - 79	0	0	0	0,00	0,00
80 - 89	0	0	0	0,00	0,00
90 - 99	0	0	0	0,00	0,00
100 - 109	0	0	0	0,00	0,00
110 - 119	0	0	0	0,00	0,00
120 - 120	0	0	0	0,00	0,00
Totales	0	3	3	0,00	100,00



PIRÁMIDE DE POBLACIÓN

446 TURKMENISTAN





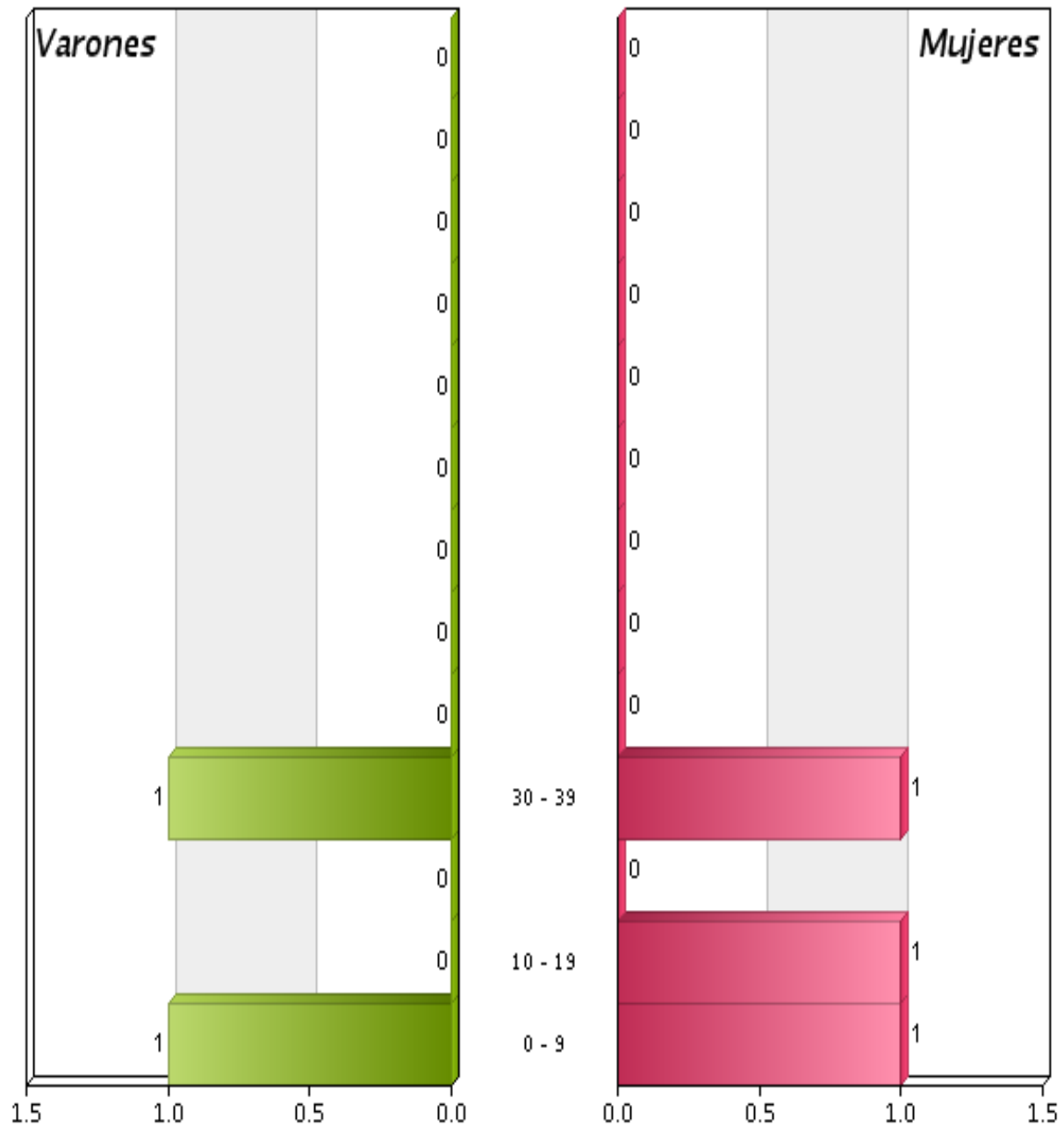
PIRÁMIDE DE POBLACIÓN

Nacionalidad: 447 UZBEKISTAN					
Edades	Varones	Mujeres	Total	% Varones	% Mujeres
0 - 9	1	1	2	50,00	50,00
10 - 19	0	1	1	0,00	100,00
20 - 29	0	0	0	0,00	0,00
30 - 39	1	1	2	50,00	50,00
40 - 49	0	0	0	0,00	0,00
50 - 59	0	0	0	0,00	0,00
60 - 69	0	0	0	0,00	0,00
70 - 79	0	0	0	0,00	0,00
80 - 89	0	0	0	0,00	0,00
90 - 99	0	0	0	0,00	0,00
100 - 109	0	0	0	0,00	0,00
110 - 119	0	0	0	0,00	0,00
120 - 120	0	0	0	0,00	0,00
Totales	2	3	5	40,00	60,00



PIRÁMIDE DE POBLACIÓN

447 UZBEKISTAN





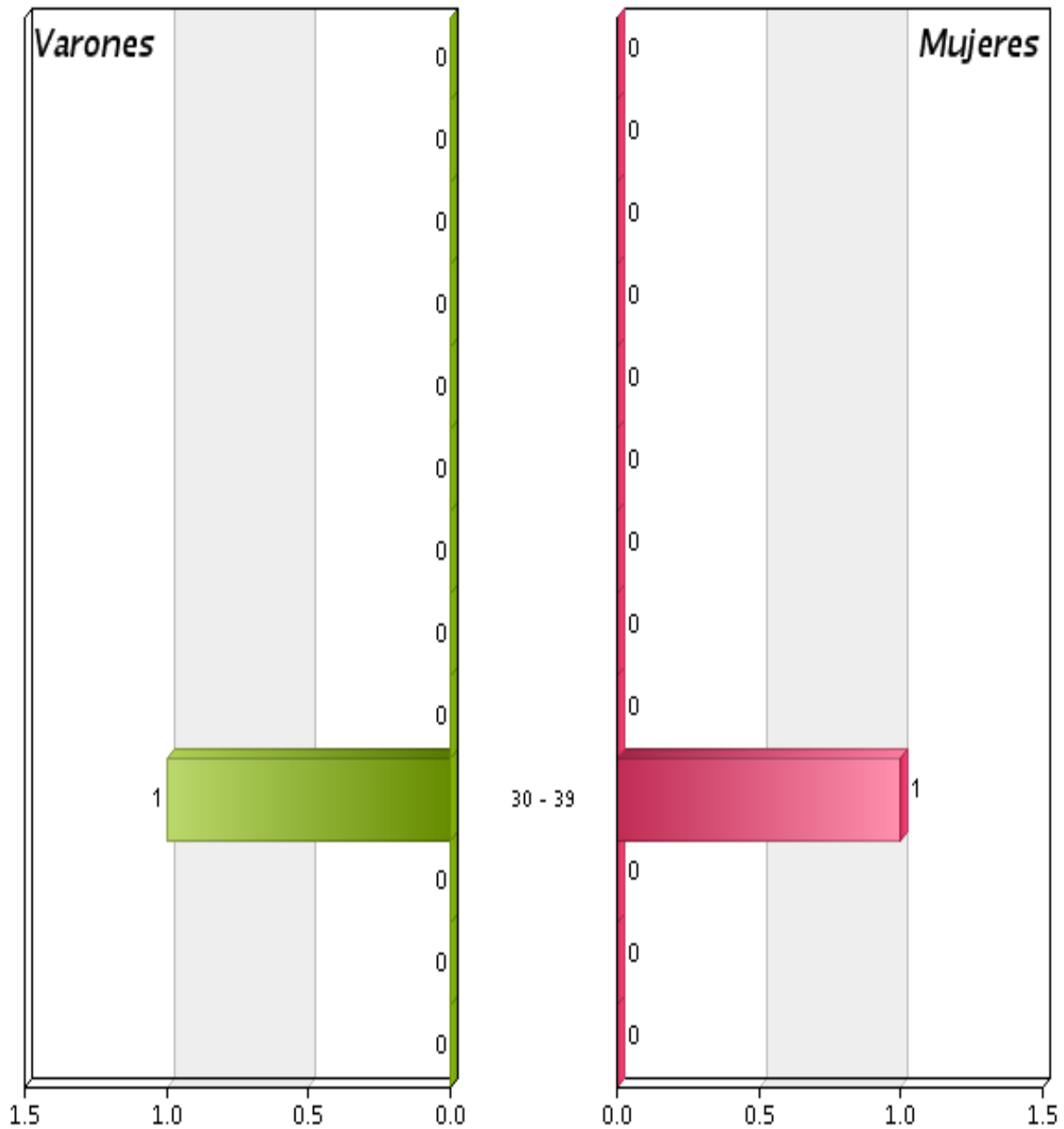
PIRÁMIDE DE POBLACIÓN

Nacionalidad: 501 AUSTRALIA					
Edades	Varones	Mujeres	Total	% Varones	% Mujeres
0 - 9	0	0	0	0,00	0,00
10 - 19	0	0	0	0,00	0,00
20 - 29	0	0	0	0,00	0,00
30 - 39	1	1	2	50,00	50,00
40 - 49	0	0	0	0,00	0,00
50 - 59	0	0	0	0,00	0,00
60 - 69	0	0	0	0,00	0,00
70 - 79	0	0	0	0,00	0,00
80 - 89	0	0	0	0,00	0,00
90 - 99	0	0	0	0,00	0,00
100 - 109	0	0	0	0,00	0,00
110 - 119	0	0	0	0,00	0,00
120 - 120	0	0	0	0,00	0,00
Totales	1	1	2	50,00	50,00



PIRÁMIDE DE POBLACIÓN

501 AUSTRALIA





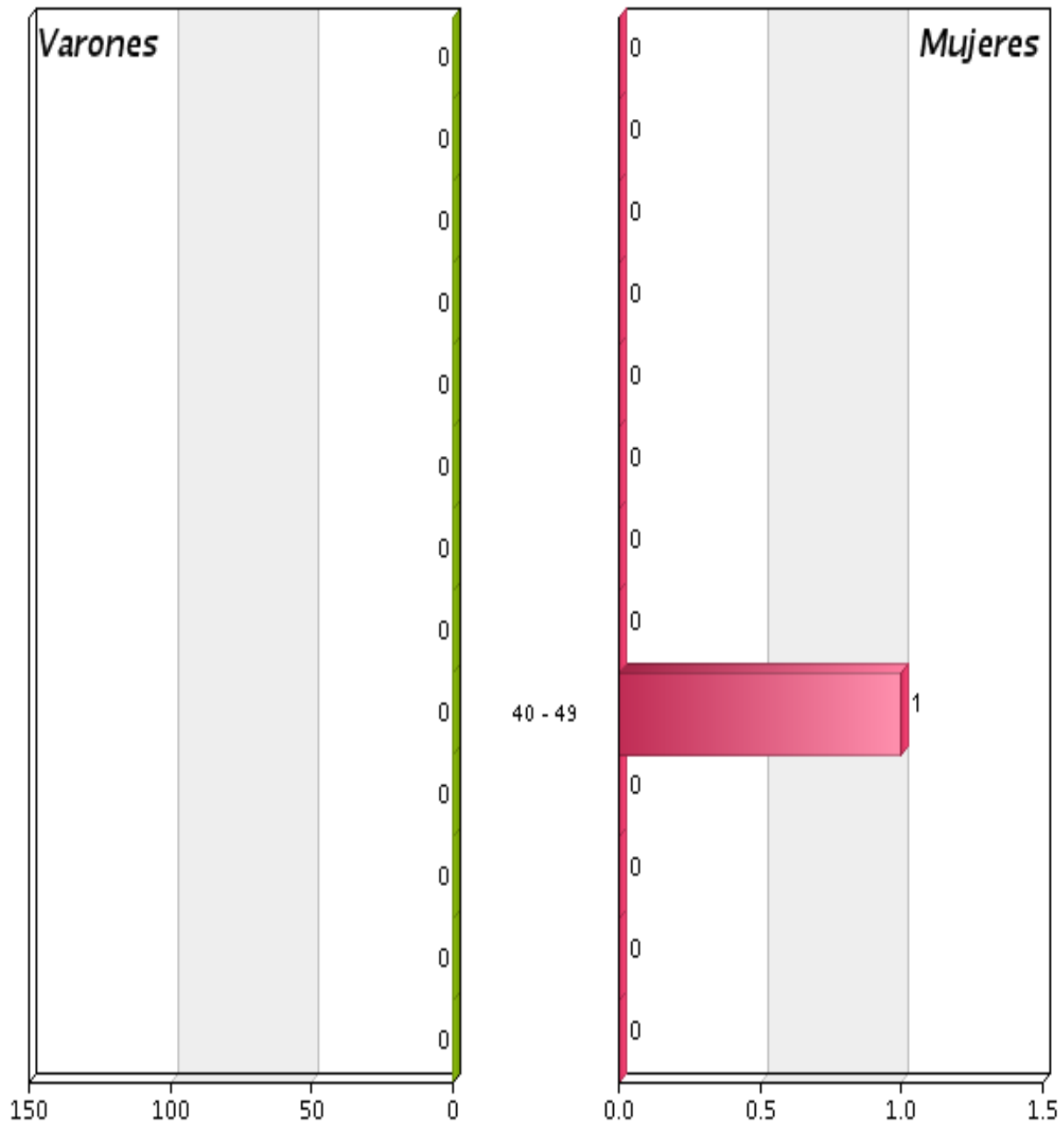
PIRÁMIDE DE POBLACIÓN

Nacionalidad: 504 NUEVA ZELANDA					
Edades	Varones	Mujeres	Total	% Varones	% Mujeres
0 - 9	0	0	0	0,00	0,00
10 - 19	0	0	0	0,00	0,00
20 - 29	0	0	0	0,00	0,00
30 - 39	0	0	0	0,00	0,00
40 - 49	0	1	1	0,00	100,00
50 - 59	0	0	0	0,00	0,00
60 - 69	0	0	0	0,00	0,00
70 - 79	0	0	0	0,00	0,00
80 - 89	0	0	0	0,00	0,00
90 - 99	0	0	0	0,00	0,00
100 - 109	0	0	0	0,00	0,00
110 - 119	0	0	0	0,00	0,00
120 - 120	0	0	0	0,00	0,00
Totales	0	1	1	0,00	100,00



PIRÁMIDE DE POBLACIÓN

504 NUEVA ZELANDA





PIRÁMIDE DE POBLACIÓN

Nacionalidad: 555 APATRIDAS					
Edades	Varones	Mujeres	Total	% Varones	% Mujeres
0 - 9	1	0	1	100,00	0,00
10 - 19	0	0	0	0,00	0,00
20 - 29	0	0	0	0,00	0,00
30 - 39	0	0	0	0,00	0,00
40 - 49	0	0	0	0,00	0,00
50 - 59	0	0	0	0,00	0,00
60 - 69	0	0	0	0,00	0,00
70 - 79	0	0	0	0,00	0,00
80 - 89	0	0	0	0,00	0,00
90 - 99	0	0	0	0,00	0,00
100 - 109	0	0	0	0,00	0,00
110 - 119	0	0	0	0,00	0,00
120 - 120	0	0	0	0,00	0,00
Totales	1	0	1	100,00	0,00



PIRÁMIDE DE POBLACIÓN

555 APATRIDAS

