



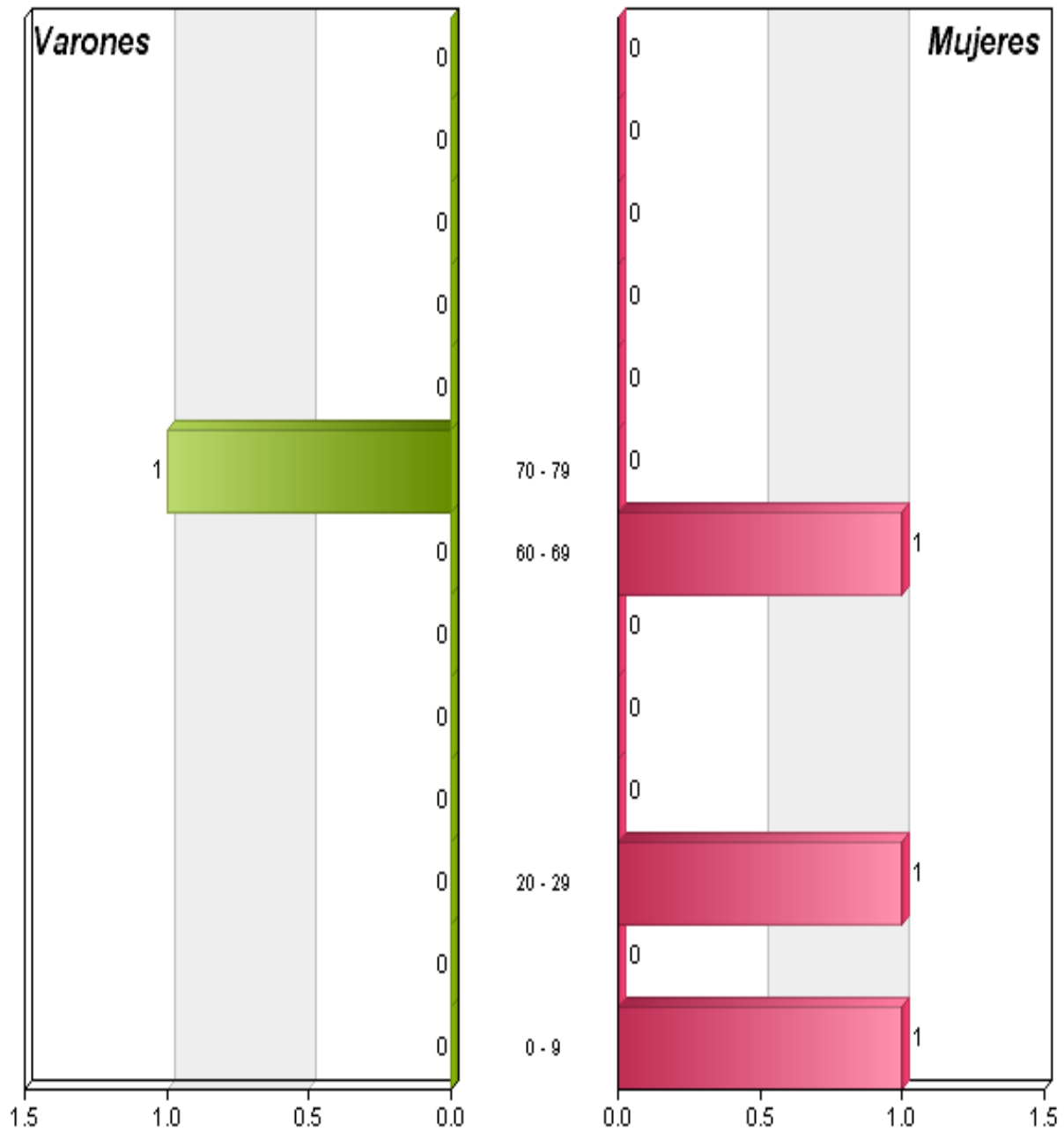
PIRÁMIDE DE POBLACIÓN (HASTA: 15/08/2011)

Nacionalidad: 101 ALBANIA					
Edades	Varones	Mujeres	Total	% Varones	% Mujeres
0 - 9	0	1	1	0,00	100,00
10 - 19	0	0	0	0,00	0,00
20 - 29	0	1	1	0,00	100,00
30 - 39	0	0	0	0,00	0,00
40 - 49	0	0	0	0,00	0,00
50 - 59	0	0	0	0,00	0,00
60 - 69	0	1	1	0,00	100,00
70 - 79	1	0	1	100,00	0,00
80 - 89	0	0	0	0,00	0,00
90 - 99	0	0	0	0,00	0,00
100 - 109	0	0	0	0,00	0,00
110 - 119	0	0	0	0,00	0,00
120 - 120	0	0	0	0,00	0,00
Totales	1	3	4	25,00	75,00



PIRÁMIDE DE POBLACIÓN (HASTA: 15/08/2011)

101 ALBANIA





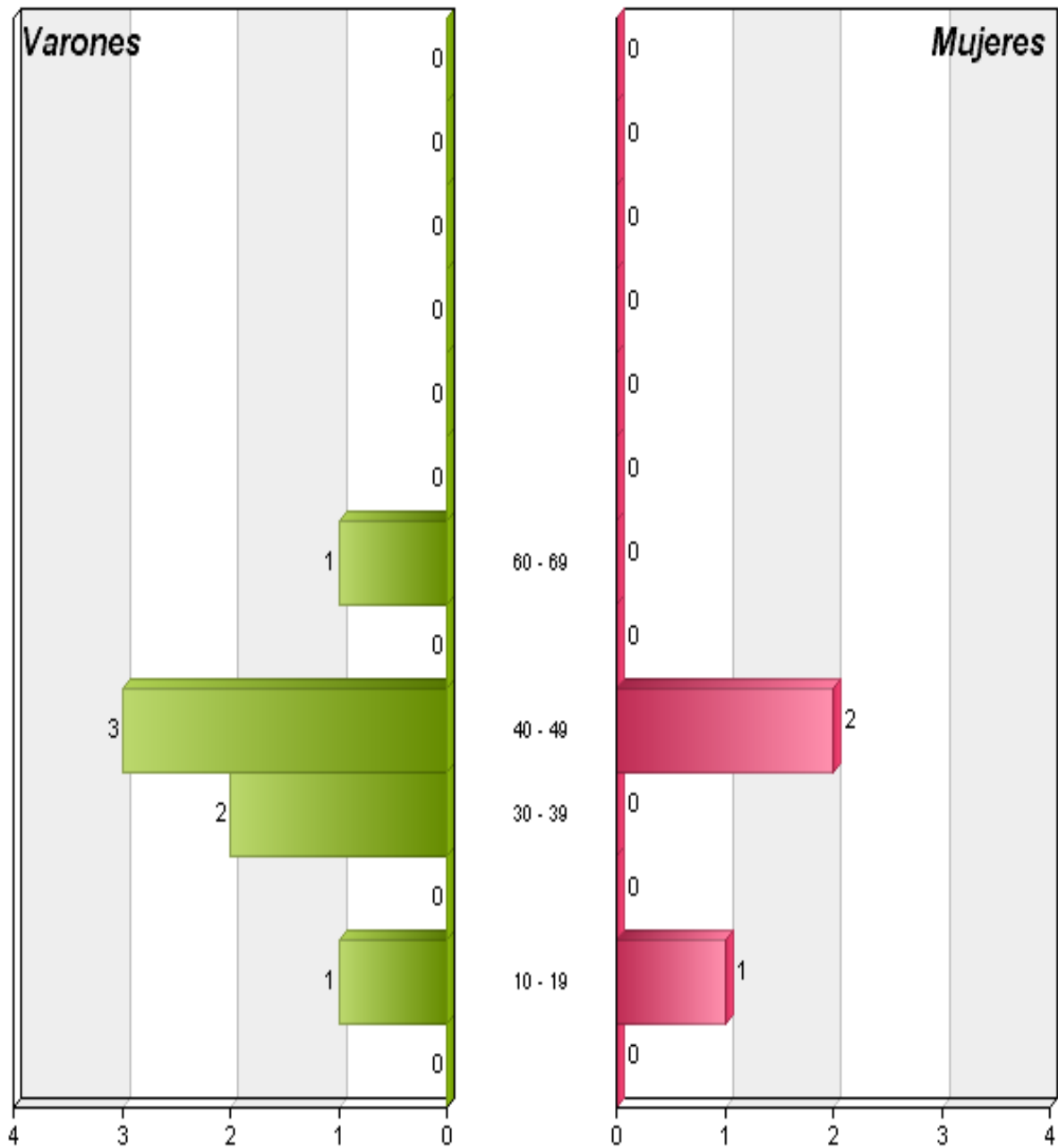
PIRÁMIDE DE POBLACIÓN (HASTA: 15/08/2011)

Nacionalidad: 102 AUSTRIA					
Edades	Varones	Mujeres	Total	% Varones	% Mujeres
0 - 9	0	0	0	0,00	0,00
10 - 19	1	1	2	50,00	50,00
20 - 29	0	0	0	0,00	0,00
30 - 39	2	0	2	100,00	0,00
40 - 49	3	2	5	60,00	40,00
50 - 59	0	0	0	0,00	0,00
60 - 69	1	0	1	100,00	0,00
70 - 79	0	0	0	0,00	0,00
80 - 89	0	0	0	0,00	0,00
90 - 99	0	0	0	0,00	0,00
100 - 109	0	0	0	0,00	0,00
110 - 119	0	0	0	0,00	0,00
120 - 120	0	0	0	0,00	0,00
Totales	7	3	10	70,00	30,00



PIRÁMIDE DE POBLACIÓN (HASTA: 15/08/2011)

102 AUSTRIA





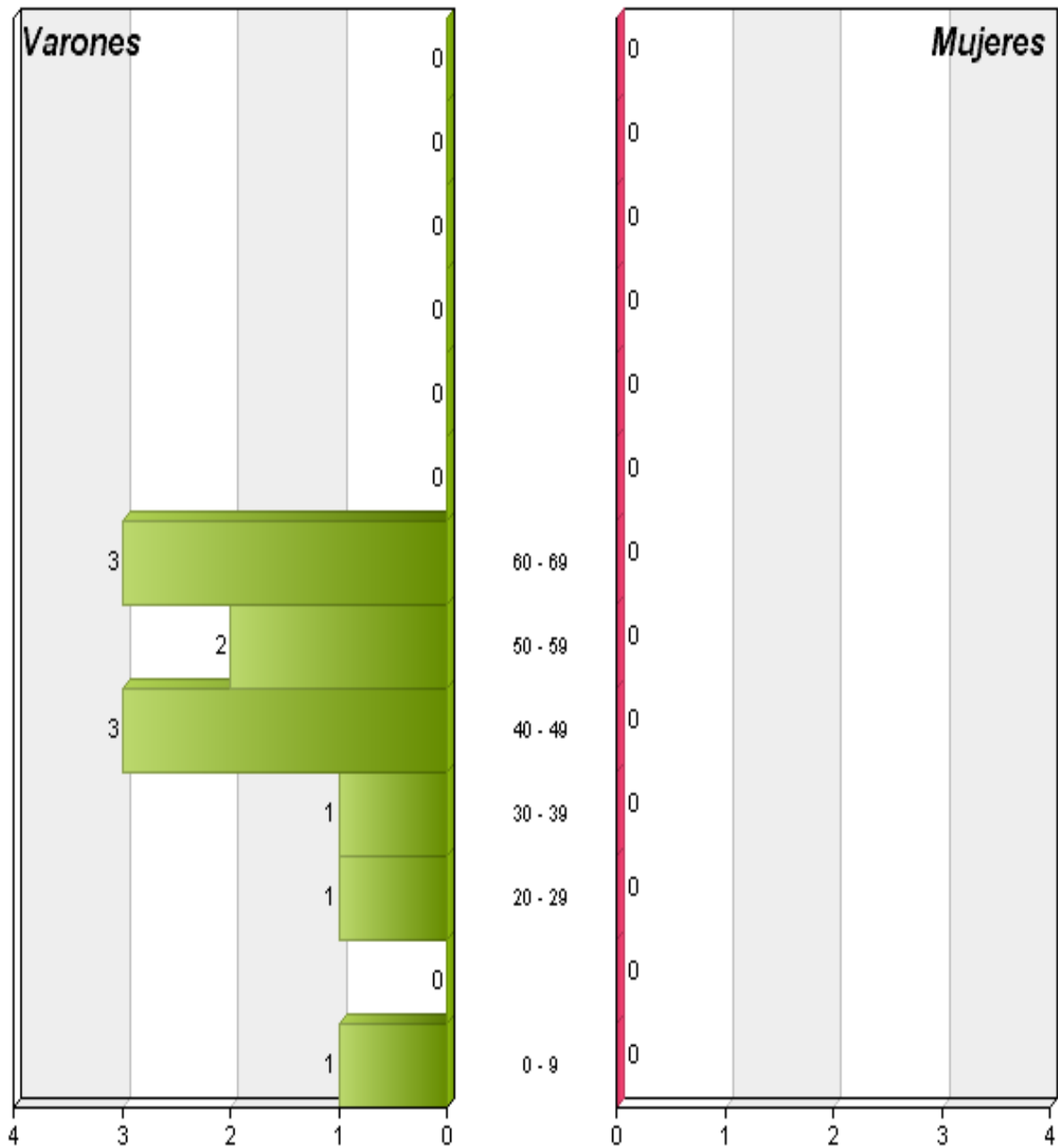
PIRÁMIDE DE POBLACIÓN (HASTA: 15/08/2011)

Nacionalidad: 103 BELGICA					
Edades	Varones	Mujeres	Total	% Varones	% Mujeres
0 - 9	1	0	1	100,00	0,00
10 - 19	0	0	0	0,00	0,00
20 - 29	1	0	1	100,00	0,00
30 - 39	1	0	1	100,00	0,00
40 - 49	3	0	3	100,00	0,00
50 - 59	2	0	2	100,00	0,00
60 - 69	3	0	3	100,00	0,00
70 - 79	0	0	0	0,00	0,00
80 - 89	0	0	0	0,00	0,00
90 - 99	0	0	0	0,00	0,00
100 - 109	0	0	0	0,00	0,00
110 - 119	0	0	0	0,00	0,00
120 - 120	0	0	0	0,00	0,00
Totales	11	0	11	100,00	0,00



PIRÁMIDE DE POBLACIÓN (HASTA: 15/08/2011)

103 BELGICA





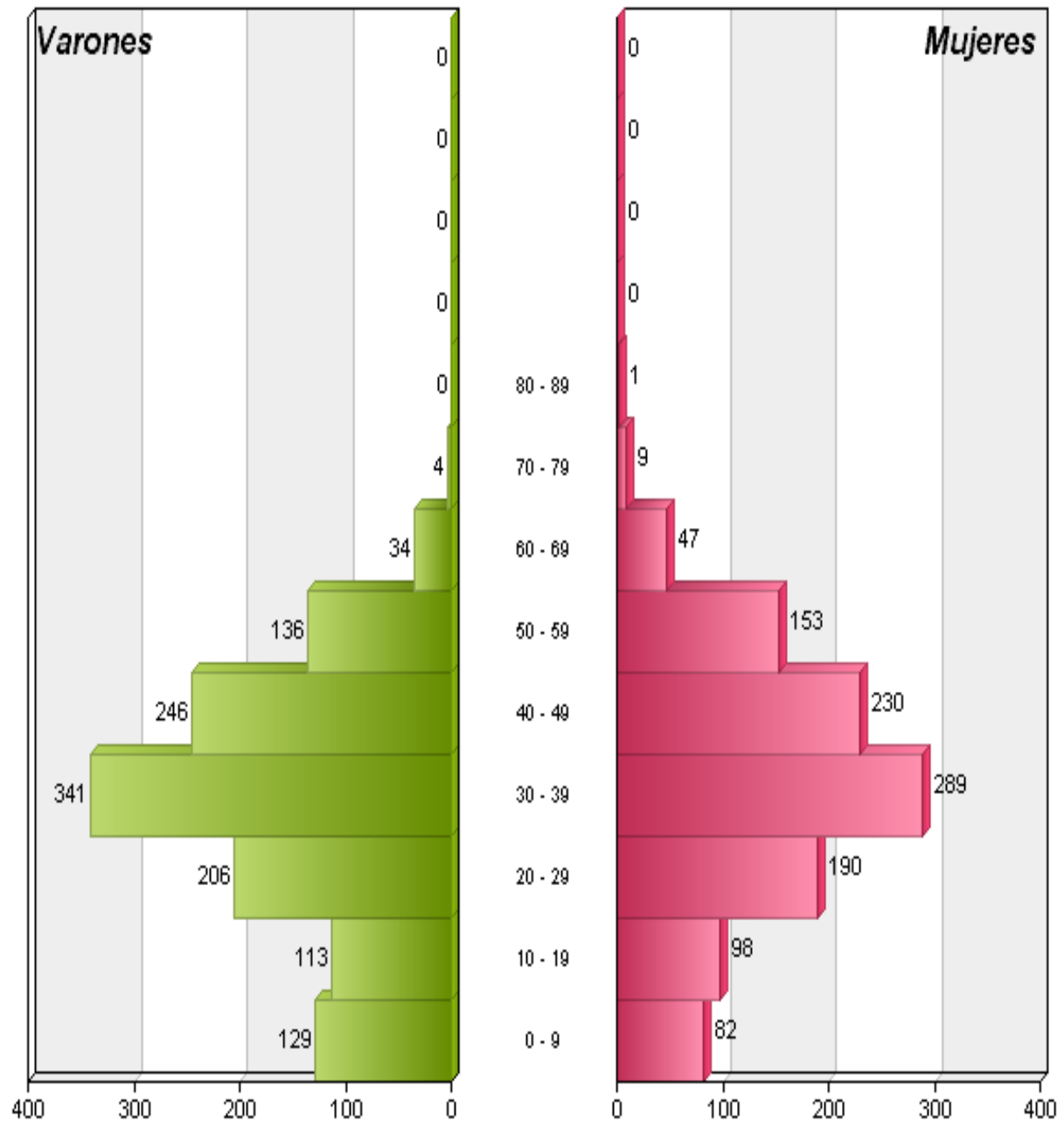
PIRÁMIDE DE POBLACIÓN (HASTA: 15/08/2011)

Nacionalidad: 104 BULGARIA					
Edades	Varones	Mujeres	Total	% Varones	% Mujeres
0 - 9	129	82	211	61,14	38,86
10 - 19	113	98	211	53,55	46,45
20 - 29	206	190	396	52,02	47,98
30 - 39	341	289	630	54,13	45,87
40 - 49	246	230	476	51,68	48,32
50 - 59	136	153	289	47,06	52,94
60 - 69	34	47	81	41,98	58,02
70 - 79	4	9	13	30,77	69,23
80 - 89	0	1	1	0,00	100,00
90 - 99	0	0	0	0,00	0,00
100 - 109	0	0	0	0,00	0,00
110 - 119	0	0	0	0,00	0,00
120 - 120	0	0	0	0,00	0,00
Totales	1209	1099	2308	52,38	47,62



PIRÁMIDE DE POBLACIÓN (HASTA: 15/08/2011)

104 BULGARIA





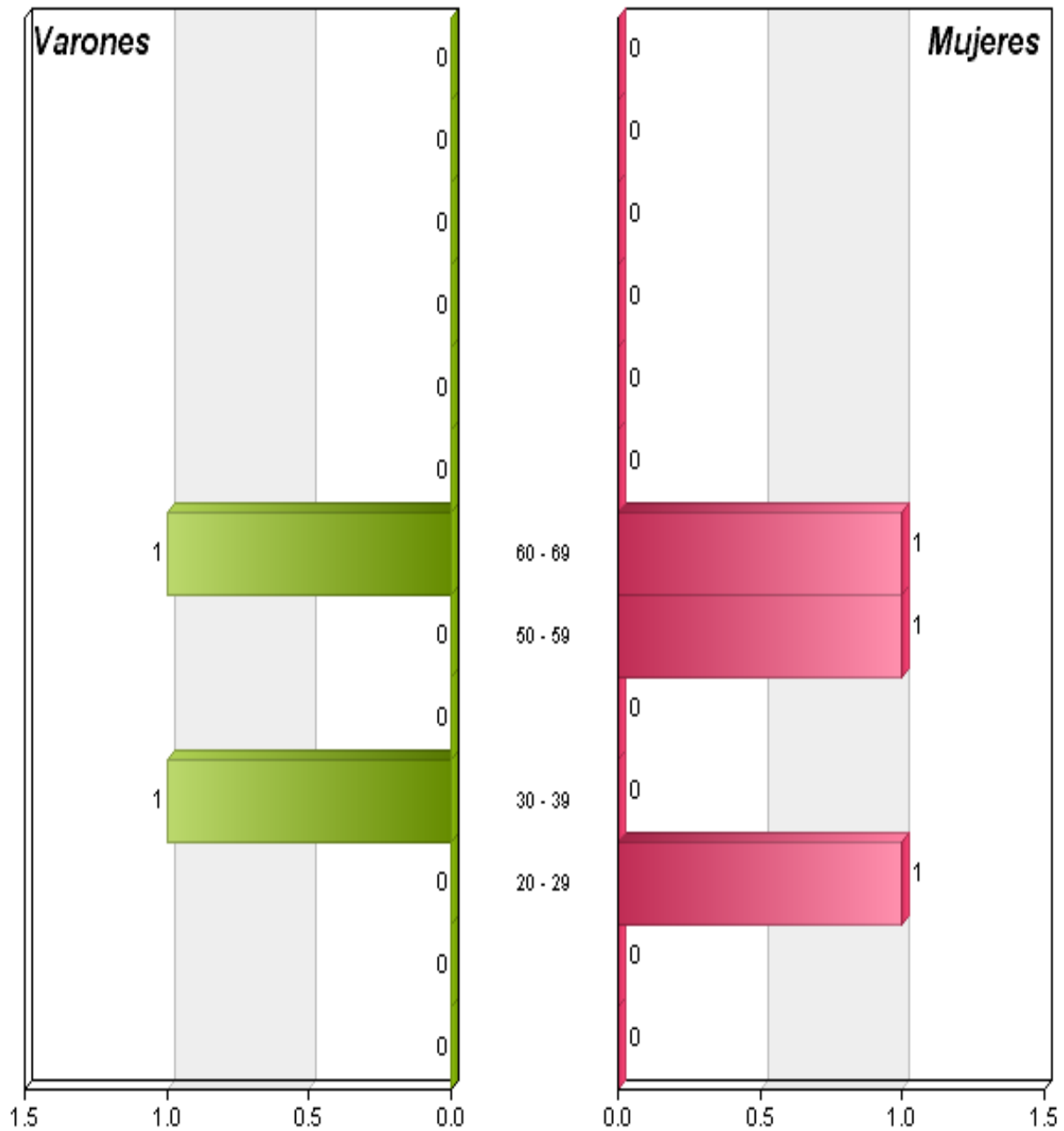
PIRÁMIDE DE POBLACIÓN (HASTA: 15/08/2011)

Nacionalidad: 107 DINAMARCA					
Edades	Varones	Mujeres	Total	% Varones	% Mujeres
0 - 9	0	0	0	0,00	0,00
10 - 19	0	0	0	0,00	0,00
20 - 29	0	1	1	0,00	100,00
30 - 39	1	0	1	100,00	0,00
40 - 49	0	0	0	0,00	0,00
50 - 59	0	1	1	0,00	100,00
60 - 69	1	1	2	50,00	50,00
70 - 79	0	0	0	0,00	0,00
80 - 89	0	0	0	0,00	0,00
90 - 99	0	0	0	0,00	0,00
100 - 109	0	0	0	0,00	0,00
110 - 119	0	0	0	0,00	0,00
120 - 120	0	0	0	0,00	0,00
Totales	2	3	5	40,00	60,00



PIRÁMIDE DE POBLACIÓN (HASTA: 15/08/2011)

107 DINAMARCA





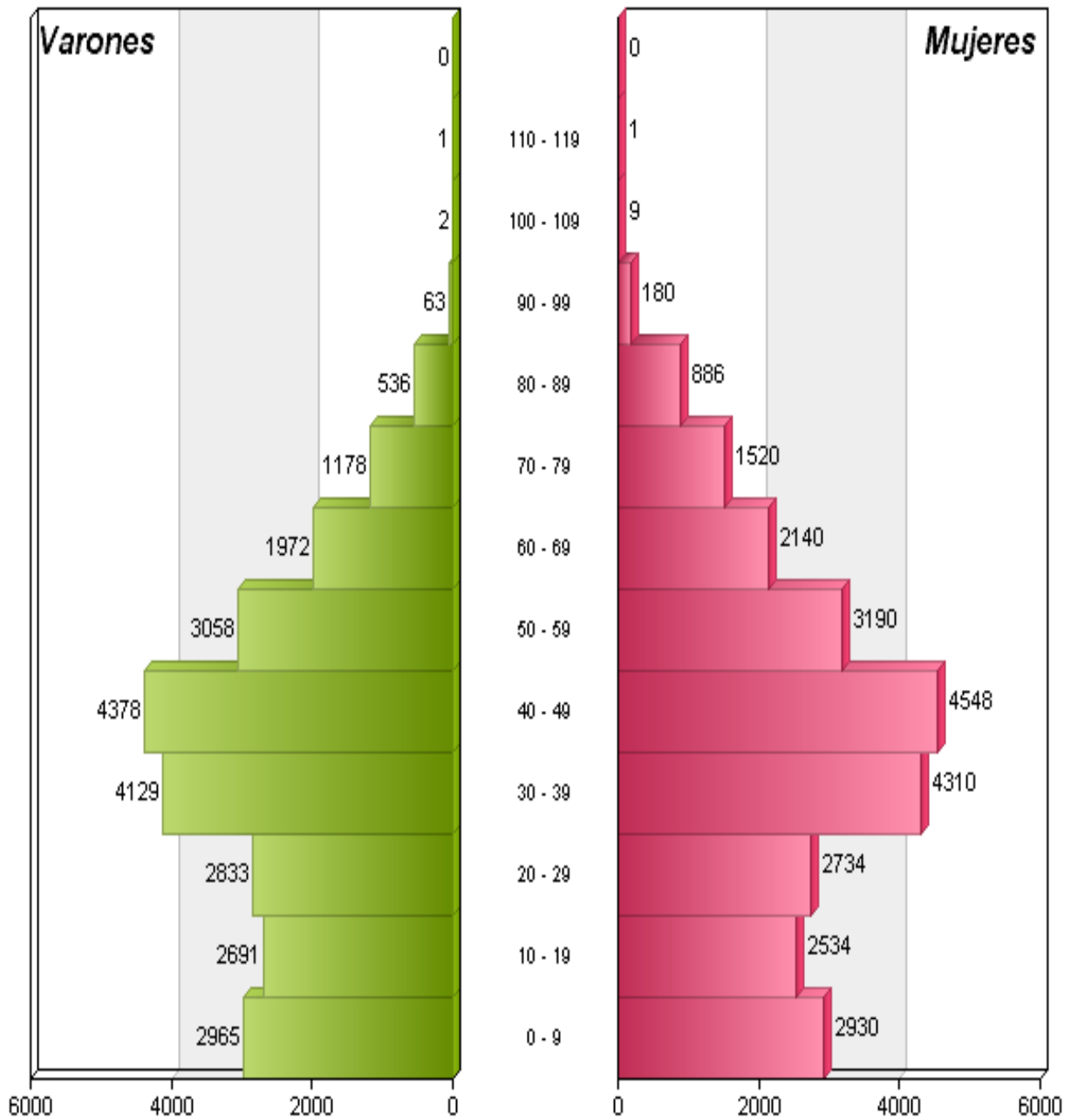
PIRÁMIDE DE POBLACIÓN (HASTA: 15/08/2011)

Nacionalidad: 108 ESPAÑA					
Edades	Varones	Mujeres	Total	% Varones	% Mujeres
0 - 9	2965	2930	5895	50,30	49,70
10 - 19	2691	2534	5225	51,50	48,50
20 - 29	2833	2734	5567	50,89	49,11
30 - 39	4129	4310	8439	48,93	51,07
40 - 49	4378	4548	8926	49,05	50,95
50 - 59	3058	3190	6248	48,94	51,06
60 - 69	1972	2140	4112	47,96	52,04
70 - 79	1178	1520	2698	43,66	56,34
80 - 89	536	886	1422	37,69	62,31
90 - 99	63	180	243	25,93	74,07
100 - 109	2	9	11	18,18	81,82
110 - 119	1	1	2	50,00	50,00
120 - 120	0	0	0	0,00	0,00
Totales	23806	24982	48788	48,79	51,21



PIRÁMIDE DE POBLACIÓN (HASTA: 15/08/2011)

108 ESPAÑA





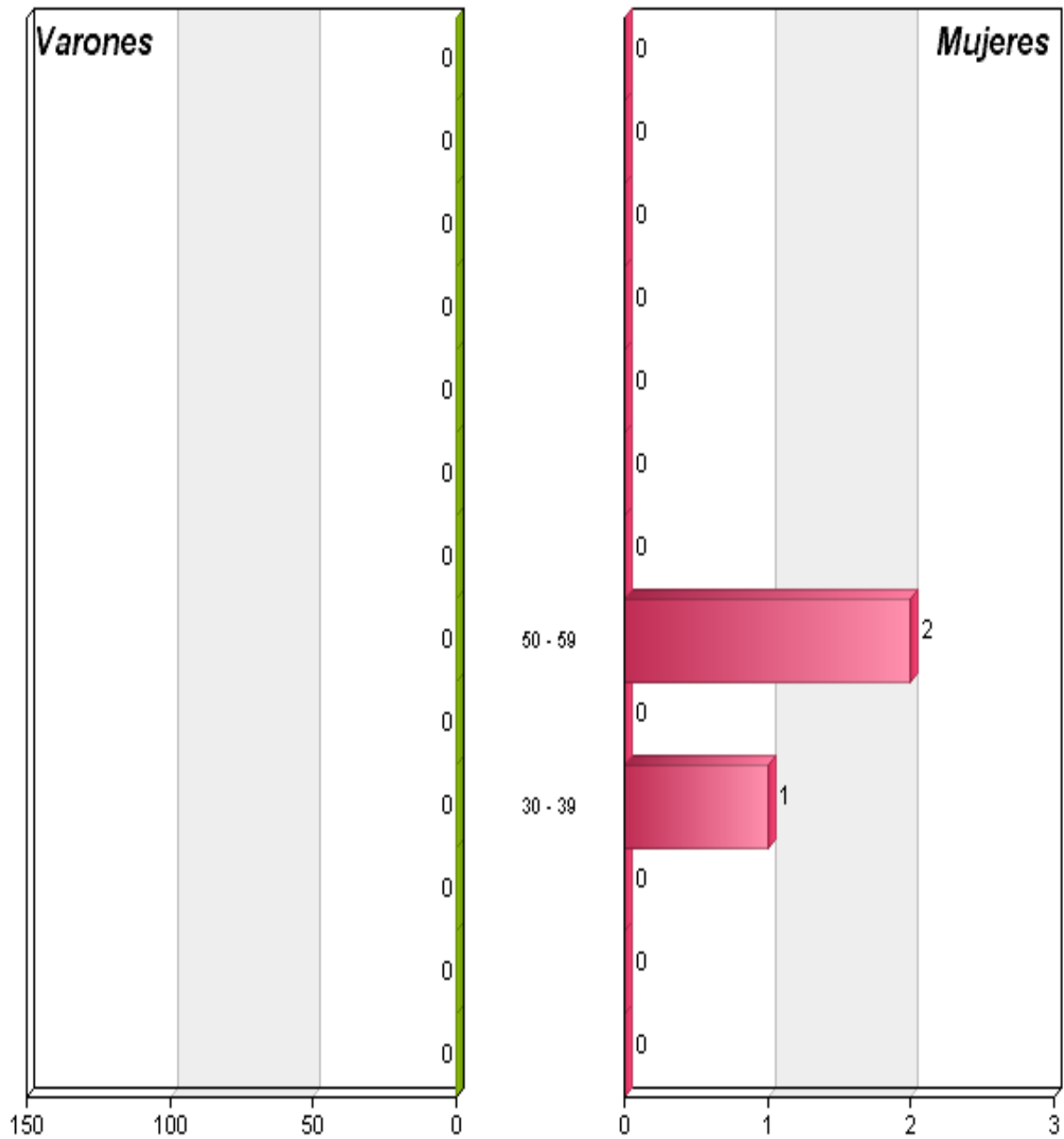
PIRÁMIDE DE POBLACIÓN (HASTA: 15/08/2011)

Nacionalidad: 109 FINLANDIA					
Edades	Varones	Mujeres	Total	% Varones	% Mujeres
0 - 9	0	0	0	0,00	0,00
10 - 19	0	0	0	0,00	0,00
20 - 29	0	0	0	0,00	0,00
30 - 39	0	1	1	0,00	100,00
40 - 49	0	0	0	0,00	0,00
50 - 59	0	2	2	0,00	100,00
60 - 69	0	0	0	0,00	0,00
70 - 79	0	0	0	0,00	0,00
80 - 89	0	0	0	0,00	0,00
90 - 99	0	0	0	0,00	0,00
100 - 109	0	0	0	0,00	0,00
110 - 119	0	0	0	0,00	0,00
120 - 120	0	0	0	0,00	0,00
Totales	0	3	3	0,00	100,00



PIRÁMIDE DE POBLACIÓN (HASTA: 15/08/2011)

109 FINLANDIA





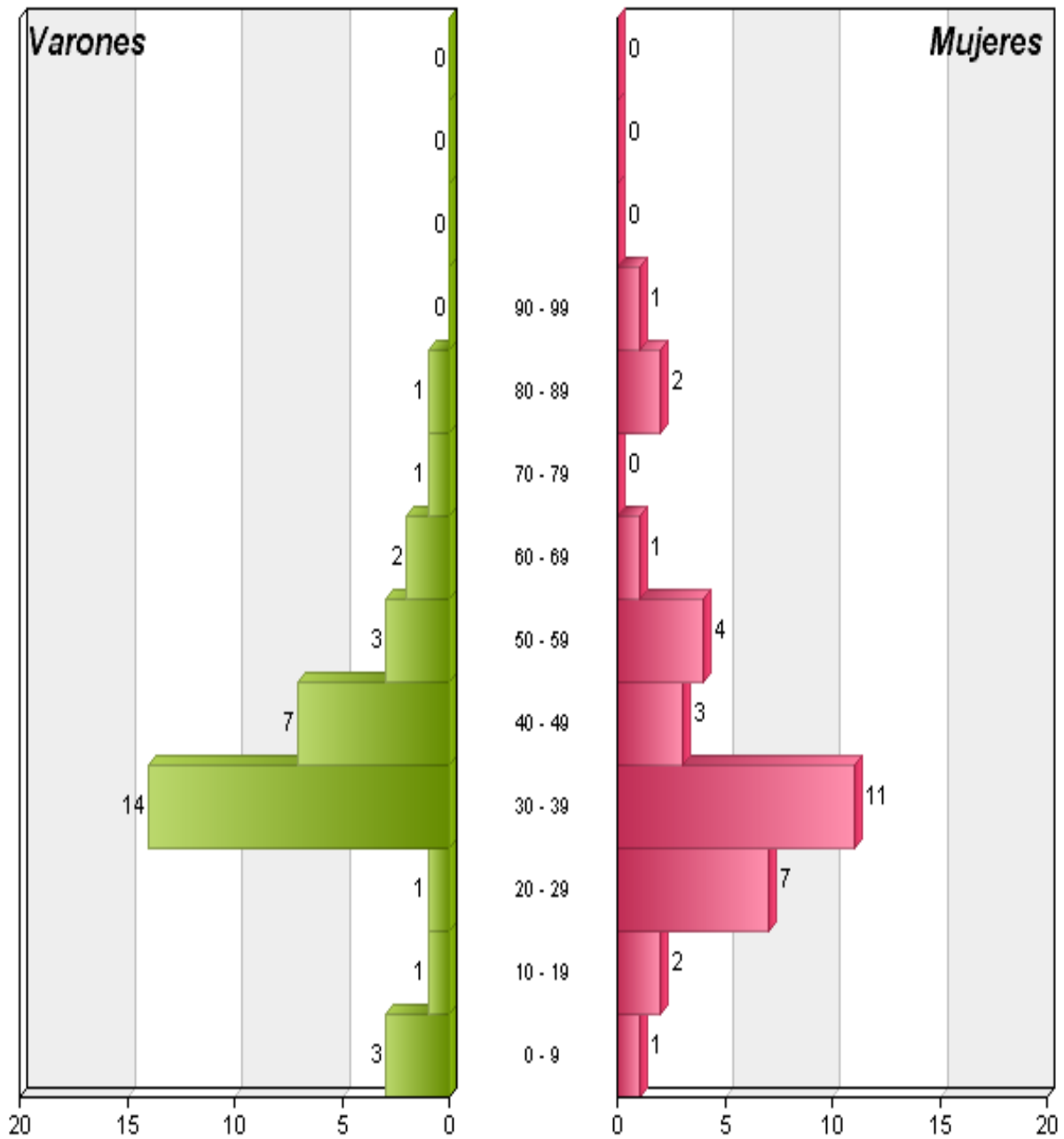
PIRÁMIDE DE POBLACIÓN (HASTA: 15/08/2011)

Nacionalidad: 110 FRANCIA					
Edades	Varones	Mujeres	Total	% Varones	% Mujeres
0 - 9	3	1	4	75,00	25,00
10 - 19	1	2	3	33,33	66,67
20 - 29	1	7	8	12,50	87,50
30 - 39	14	11	25	56,00	44,00
40 - 49	7	3	10	70,00	30,00
50 - 59	3	4	7	42,86	57,14
60 - 69	2	1	3	66,67	33,33
70 - 79	1	0	1	100,00	0,00
80 - 89	1	2	3	33,33	66,67
90 - 99	0	1	1	0,00	100,00
100 - 109	0	0	0	0,00	0,00
110 - 119	0	0	0	0,00	0,00
120 - 120	0	0	0	0,00	0,00
Totales	33	32	65	50,77	49,23



PIRÁMIDE DE POBLACIÓN (HASTA: 15/08/2011)

110 FRANCIA





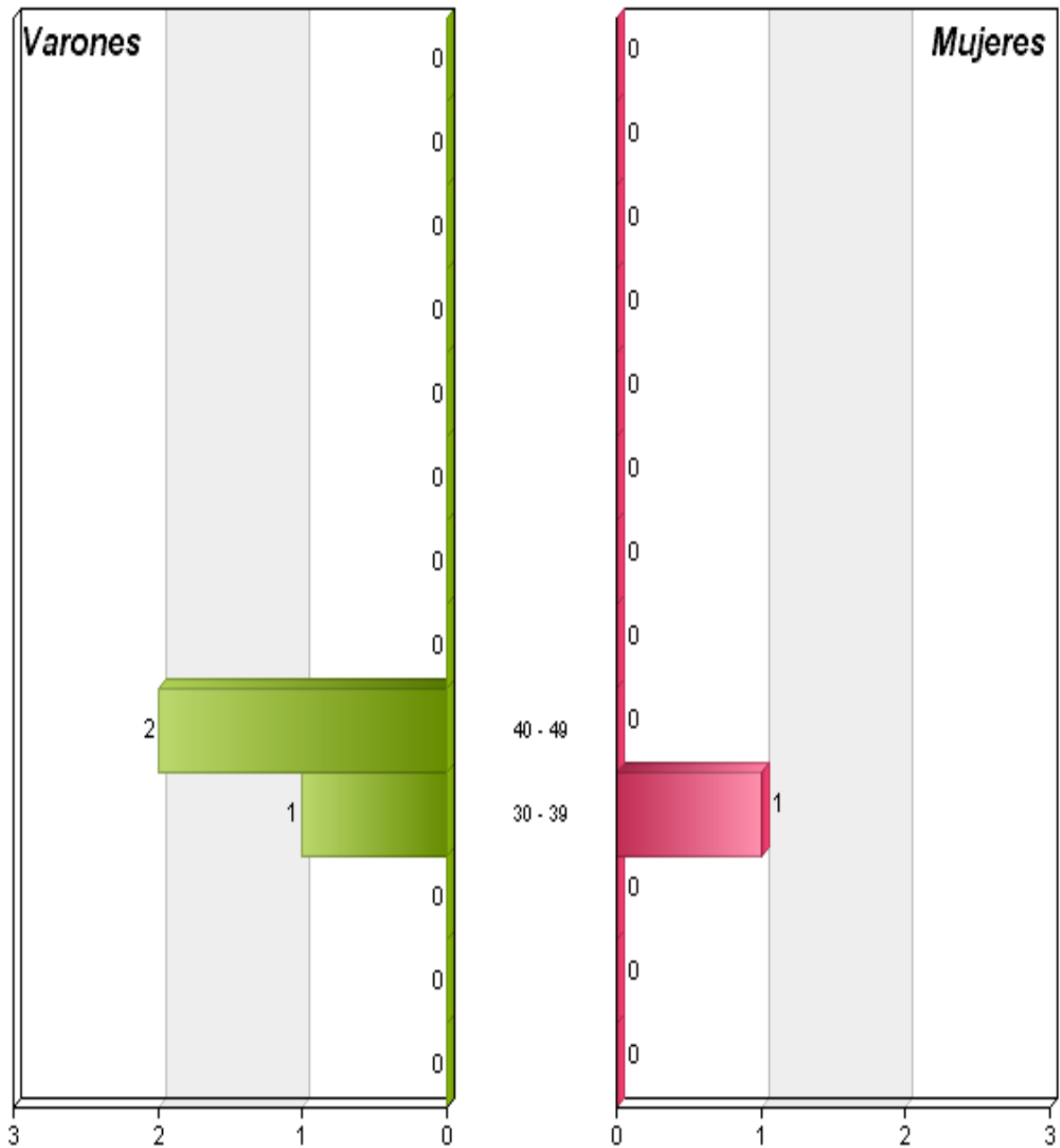
PIRÁMIDE DE POBLACIÓN (HASTA: 15/08/2011)

Nacionalidad: 111 GRECIA					
Edades	Varones	Mujeres	Total	% Varones	% Mujeres
0 - 9	0	0	0	0,00	0,00
10 - 19	0	0	0	0,00	0,00
20 - 29	0	0	0	0,00	0,00
30 - 39	1	1	2	50,00	50,00
40 - 49	2	0	2	100,00	0,00
50 - 59	0	0	0	0,00	0,00
60 - 69	0	0	0	0,00	0,00
70 - 79	0	0	0	0,00	0,00
80 - 89	0	0	0	0,00	0,00
90 - 99	0	0	0	0,00	0,00
100 - 109	0	0	0	0,00	0,00
110 - 119	0	0	0	0,00	0,00
120 - 120	0	0	0	0,00	0,00
Totales	3	1	4	75,00	25,00



PIRÁMIDE DE POBLACIÓN (HASTA: 15/08/2011)

111 GRECIA





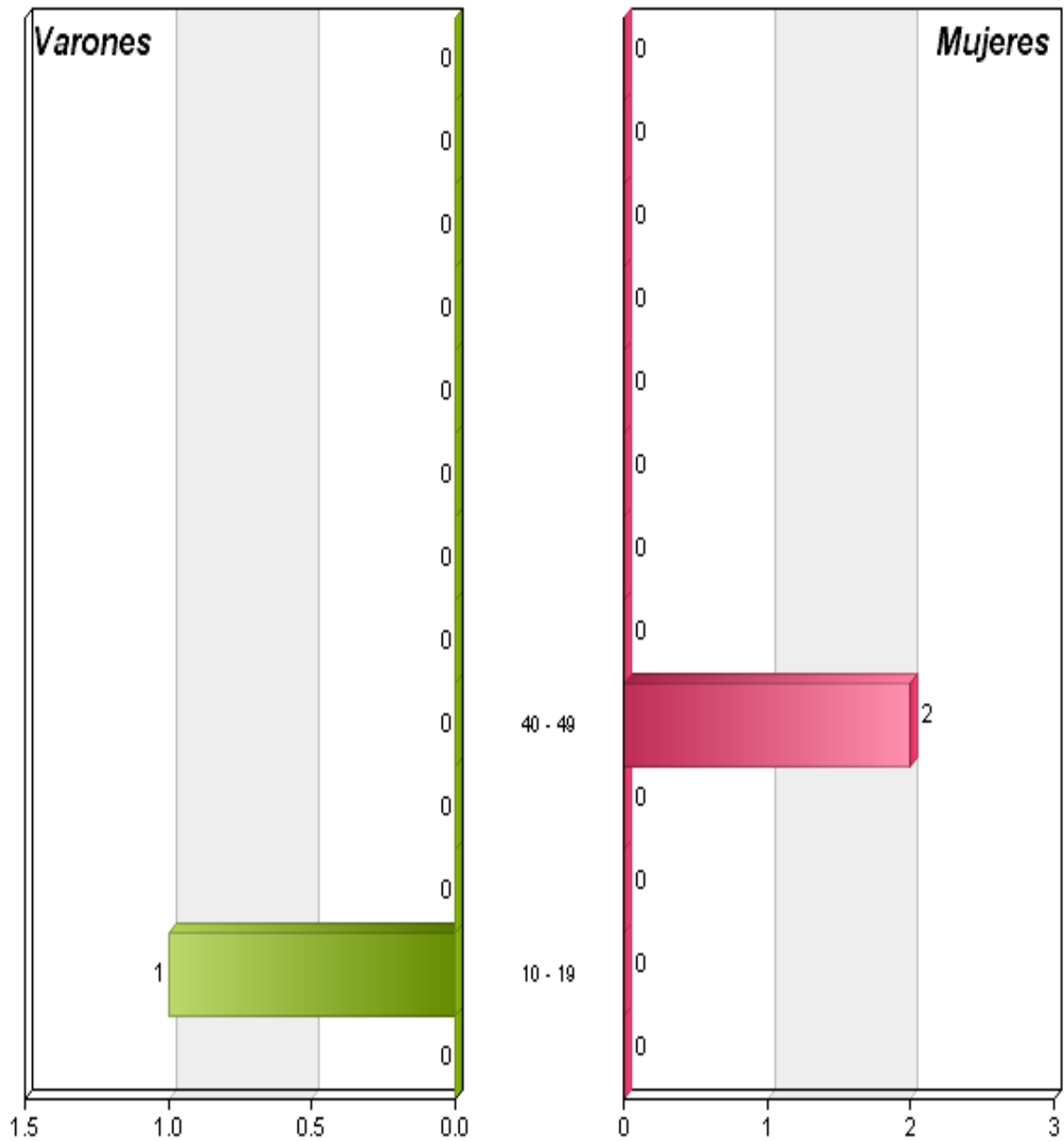
PIRÁMIDE DE POBLACIÓN (HASTA: 15/08/2011)

Nacionalidad: 112 HUNGRÍA					
Edades	Varones	Mujeres	Total	% Varones	% Mujeres
0 - 9	0	0	0	0,00	0,00
10 - 19	1	0	1	100,00	0,00
20 - 29	0	0	0	0,00	0,00
30 - 39	0	0	0	0,00	0,00
40 - 49	0	2	2	0,00	100,00
50 - 59	0	0	0	0,00	0,00
60 - 69	0	0	0	0,00	0,00
70 - 79	0	0	0	0,00	0,00
80 - 89	0	0	0	0,00	0,00
90 - 99	0	0	0	0,00	0,00
100 - 109	0	0	0	0,00	0,00
110 - 119	0	0	0	0,00	0,00
120 - 120	0	0	0	0,00	0,00
Totales	1	2	3	33,33	66,67



PIRÁMIDE DE POBLACIÓN (HASTA: 15/08/2011)

112 HUNGRIA





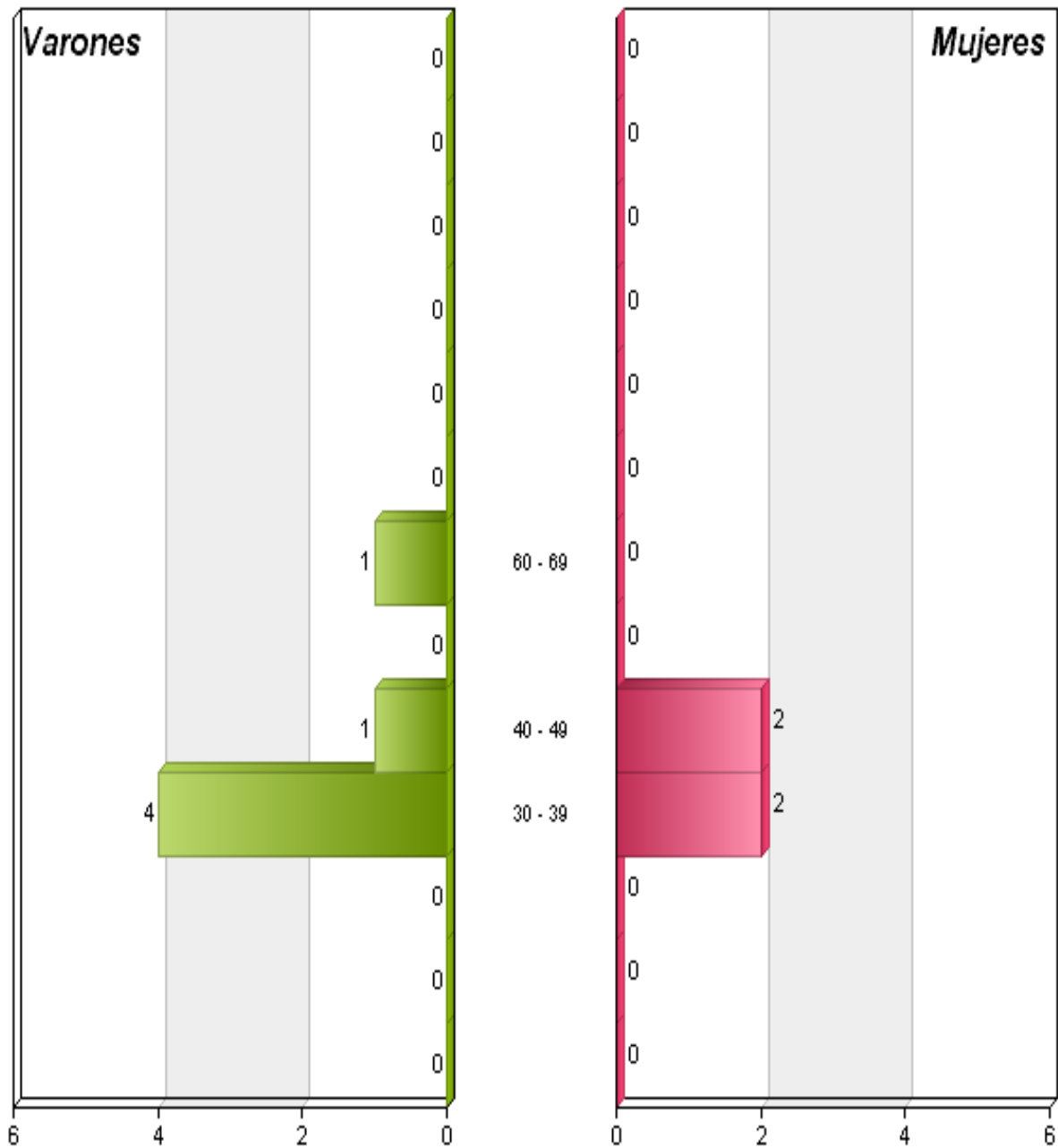
PIRÁMIDE DE POBLACIÓN (HASTA: 15/08/2011)

Nacionalidad: 113 IRLANDA					
Edades	Varones	Mujeres	Total	% Varones	% Mujeres
0 - 9	0	0	0	0,00	0,00
10 - 19	0	0	0	0,00	0,00
20 - 29	0	0	0	0,00	0,00
30 - 39	4	2	6	66,67	33,33
40 - 49	1	2	3	33,33	66,67
50 - 59	0	0	0	0,00	0,00
60 - 69	1	0	1	100,00	0,00
70 - 79	0	0	0	0,00	0,00
80 - 89	0	0	0	0,00	0,00
90 - 99	0	0	0	0,00	0,00
100 - 109	0	0	0	0,00	0,00
110 - 119	0	0	0	0,00	0,00
120 - 120	0	0	0	0,00	0,00
Totales	6	4	10	60,00	40,00



PIRÁMIDE DE POBLACIÓN (HASTA: 15/08/2011)

113 IRLANDA





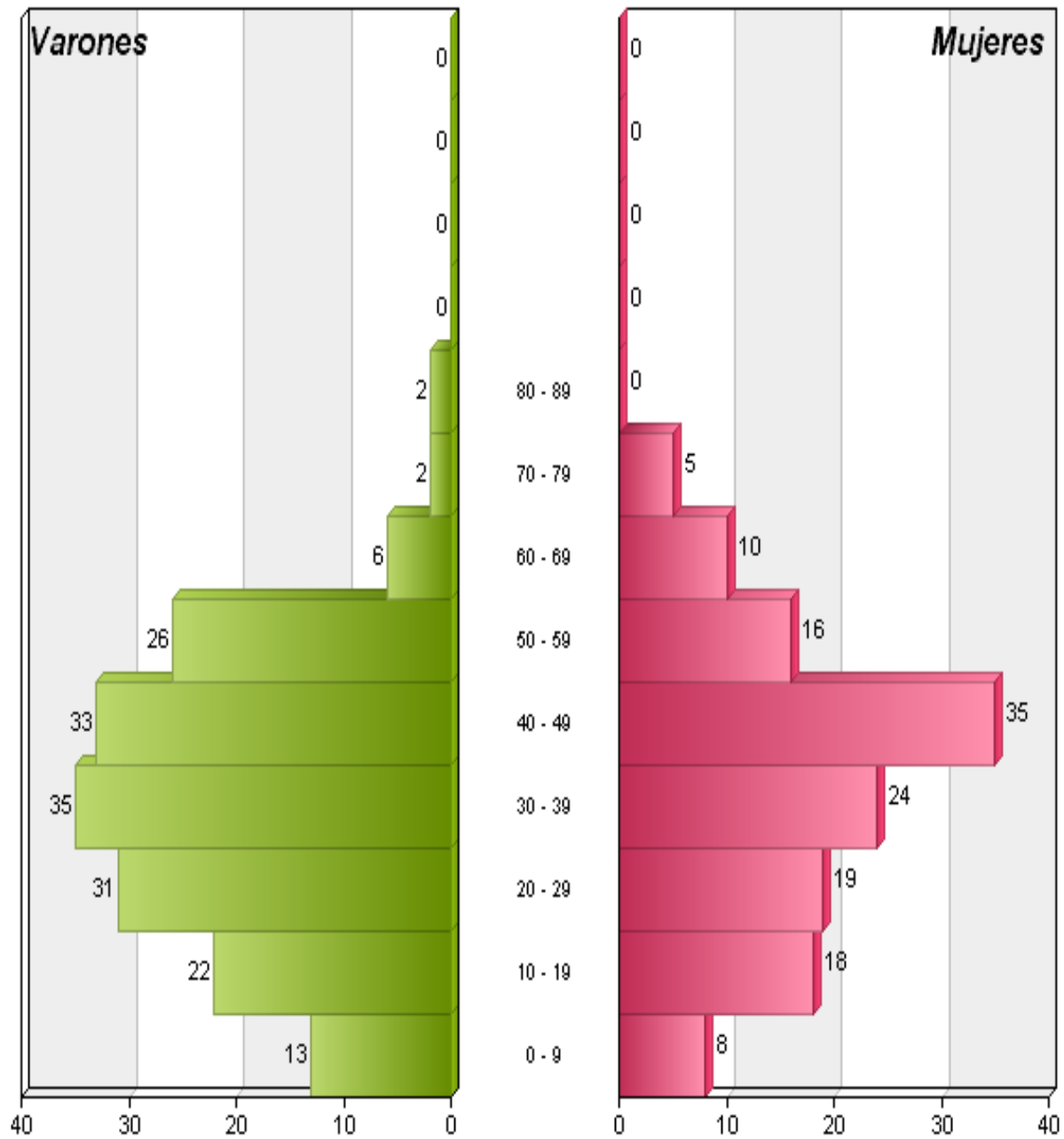
PIRÁMIDE DE POBLACIÓN (HASTA: 15/08/2011)

Nacionalidad: 115 ITALIA					
Edades	Varones	Mujeres	Total	% Varones	% Mujeres
0 - 9	13	8	21	61,90	38,10
10 - 19	22	18	40	55,00	45,00
20 - 29	31	19	50	62,00	38,00
30 - 39	35	24	59	59,32	40,68
40 - 49	33	35	68	48,53	51,47
50 - 59	26	16	42	61,90	38,10
60 - 69	6	10	16	37,50	62,50
70 - 79	2	5	7	28,57	71,43
80 - 89	2	0	2	100,00	0,00
90 - 99	0	0	0	0,00	0,00
100 - 109	0	0	0	0,00	0,00
110 - 119	0	0	0	0,00	0,00
120 - 120	0	0	0	0,00	0,00
Totales	170	135	305	55,74	44,26



PIRÁMIDE DE POBLACIÓN (HASTA: 15/08/2011)

115 ITALIA





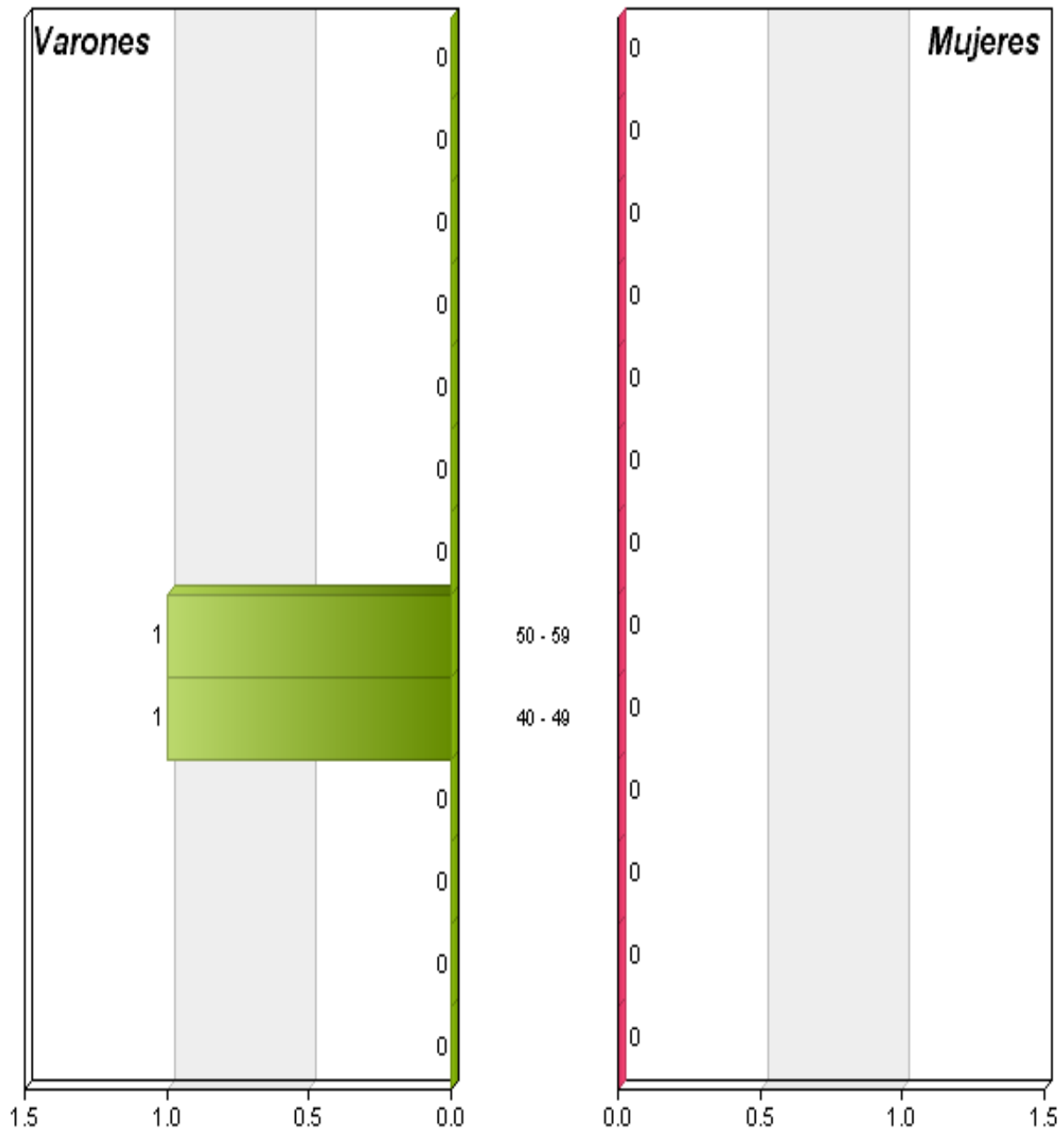
PIRÁMIDE DE POBLACIÓN (HASTA: 15/08/2011)

Nacionalidad: 120 NORUEGA					
Edades	Varones	Mujeres	Total	% Varones	% Mujeres
0 - 9	0	0	0	0,00	0,00
10 - 19	0	0	0	0,00	0,00
20 - 29	0	0	0	0,00	0,00
30 - 39	0	0	0	0,00	0,00
40 - 49	1	0	1	100,00	0,00
50 - 59	1	0	1	100,00	0,00
60 - 69	0	0	0	0,00	0,00
70 - 79	0	0	0	0,00	0,00
80 - 89	0	0	0	0,00	0,00
90 - 99	0	0	0	0,00	0,00
100 - 109	0	0	0	0,00	0,00
110 - 119	0	0	0	0,00	0,00
120 - 120	0	0	0	0,00	0,00
Totales	2	0	2	100,00	0,00



PIRÁMIDE DE POBLACIÓN (HASTA: 15/08/2011)

120 NORUEGA





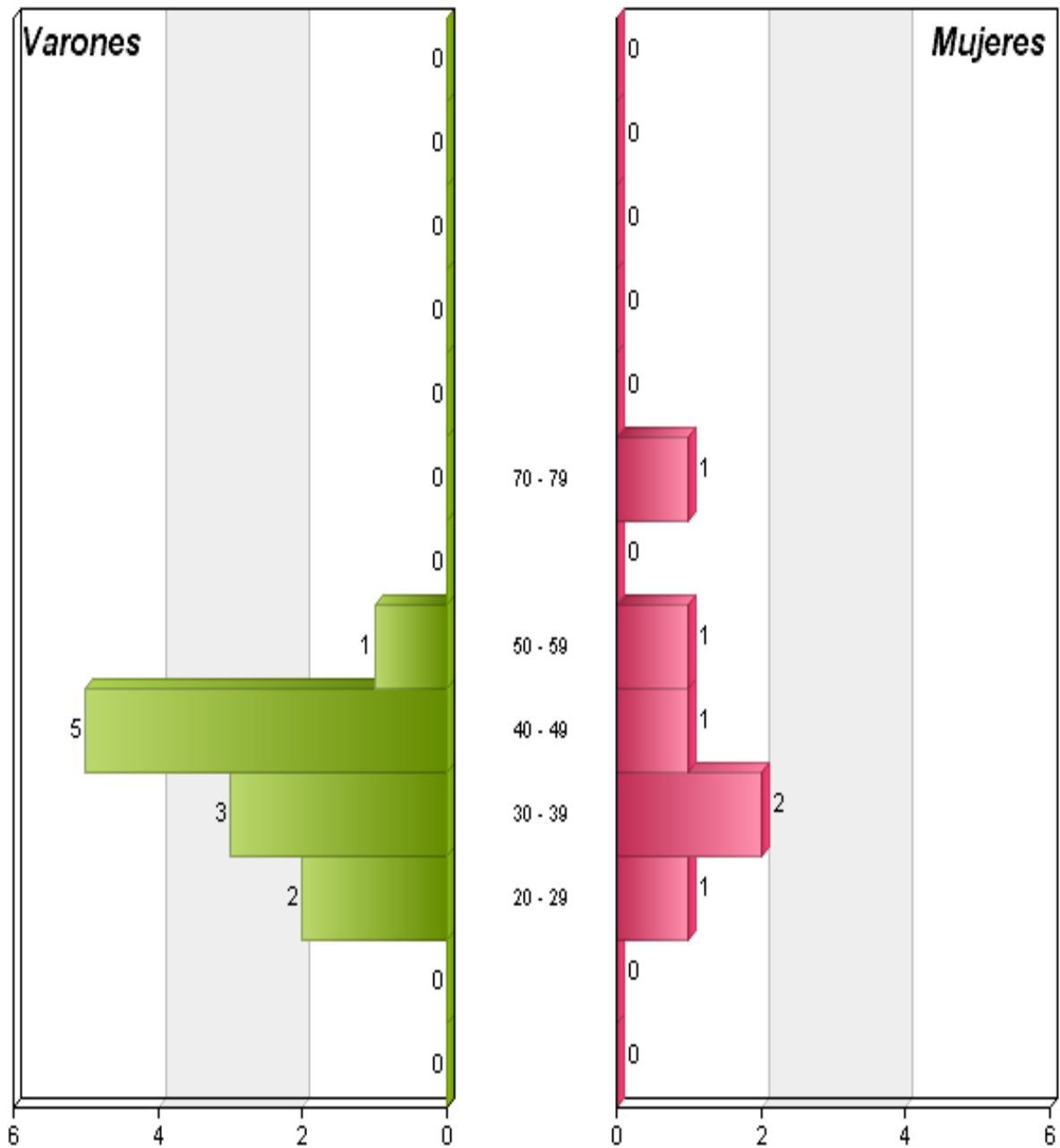
PIRÁMIDE DE POBLACIÓN (HASTA: 15/08/2011)

Nacionalidad: 121 PAISES BAJOS					
Edades	Varones	Mujeres	Total	% Varones	% Mujeres
0 - 9	0	0	0	0,00	0,00
10 - 19	0	0	0	0,00	0,00
20 - 29	2	1	3	66,67	33,33
30 - 39	3	2	5	60,00	40,00
40 - 49	5	1	6	83,33	16,67
50 - 59	1	1	2	50,00	50,00
60 - 69	0	0	0	0,00	0,00
70 - 79	0	1	1	0,00	100,00
80 - 89	0	0	0	0,00	0,00
90 - 99	0	0	0	0,00	0,00
100 - 109	0	0	0	0,00	0,00
110 - 119	0	0	0	0,00	0,00
120 - 120	0	0	0	0,00	0,00
Totales	11	6	17	64,71	35,29



PIRÁMIDE DE POBLACIÓN (HASTA: 15/08/2011)

121 PAISES BAJOS





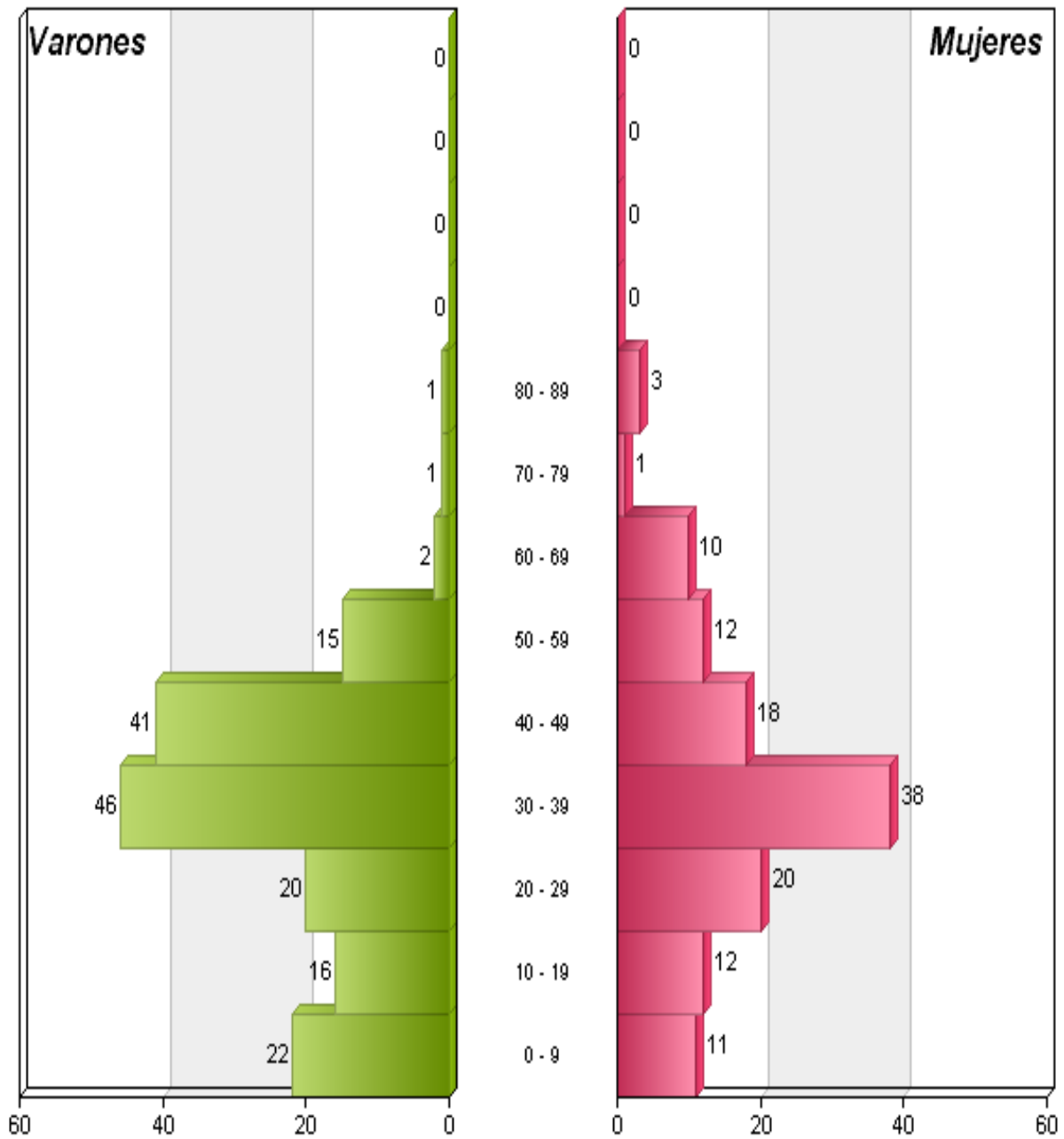
PIRÁMIDE DE POBLACIÓN (HASTA: 15/08/2011)

Nacionalidad: 122 POLONIA					
Edades	Varones	Mujeres	Total	% Varones	% Mujeres
0 - 9	22	11	33	66,67	33,33
10 - 19	16	12	28	57,14	42,86
20 - 29	20	20	40	50,00	50,00
30 - 39	46	38	84	54,76	45,24
40 - 49	41	18	59	69,49	30,51
50 - 59	15	12	27	55,56	44,44
60 - 69	2	10	12	16,67	83,33
70 - 79	1	1	2	50,00	50,00
80 - 89	1	3	4	25,00	75,00
90 - 99	0	0	0	0,00	0,00
100 - 109	0	0	0	0,00	0,00
110 - 119	0	0	0	0,00	0,00
120 - 120	0	0	0	0,00	0,00
Totales	164	125	289	56,75	43,25



PIRÁMIDE DE POBLACIÓN (HASTA: 15/08/2011)

122 POLONIA





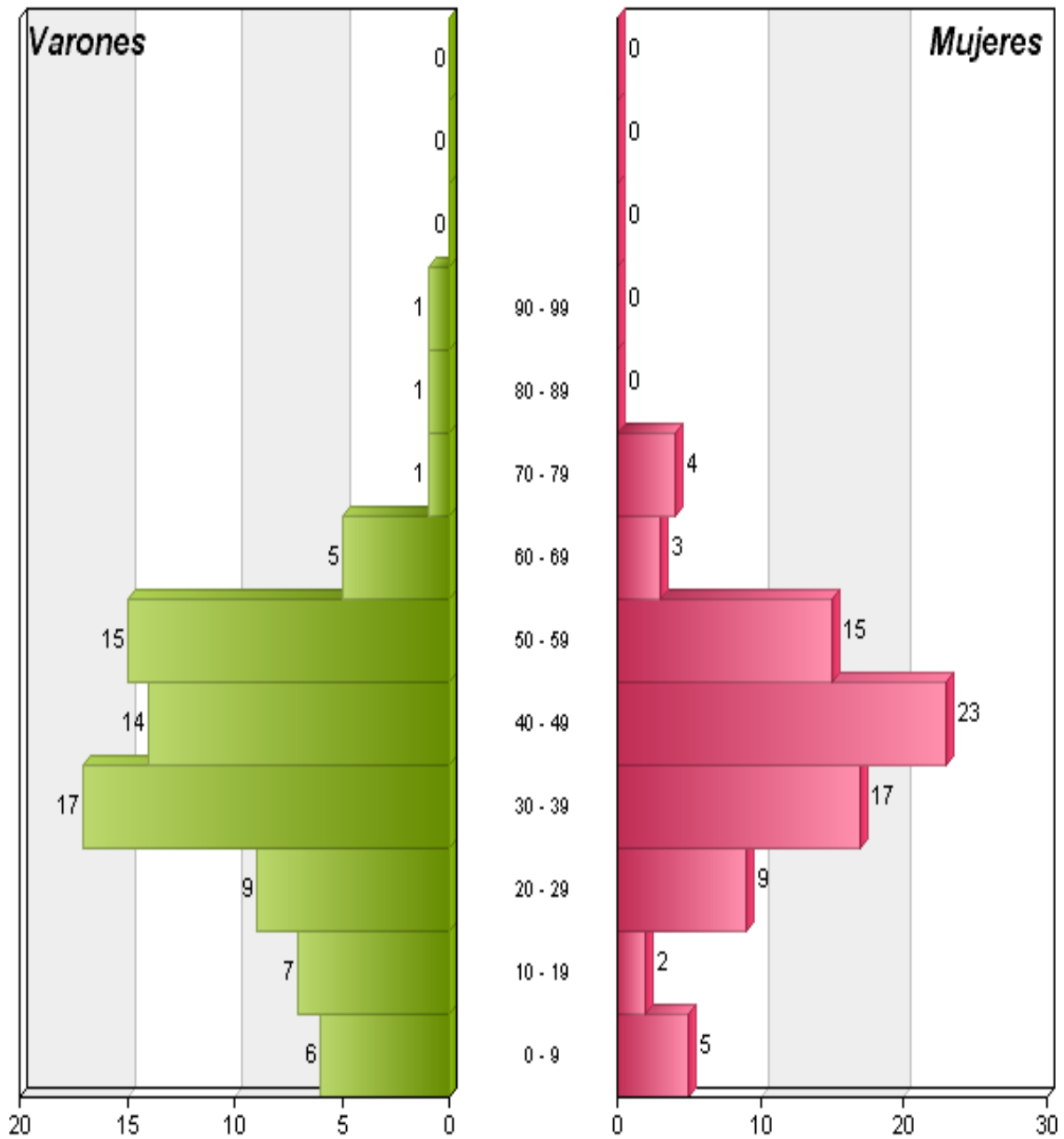
PIRÁMIDE DE POBLACIÓN (HASTA: 15/08/2011)

Nacionalidad: 123 PORTUGAL					
Edades	Varones	Mujeres	Total	% Varones	% Mujeres
0 - 9	6	5	11	54,55	45,45
10 - 19	7	2	9	77,78	22,22
20 - 29	9	9	18	50,00	50,00
30 - 39	17	17	34	50,00	50,00
40 - 49	14	23	37	37,84	62,16
50 - 59	15	15	30	50,00	50,00
60 - 69	5	3	8	62,50	37,50
70 - 79	1	4	5	20,00	80,00
80 - 89	1	0	1	100,00	0,00
90 - 99	1	0	1	100,00	0,00
100 - 109	0	0	0	0,00	0,00
110 - 119	0	0	0	0,00	0,00
120 - 120	0	0	0	0,00	0,00
Totales	76	78	154	49,35	50,65



PIRÁMIDE DE POBLACIÓN (HASTA: 15/08/2011)

123 PORTUGAL





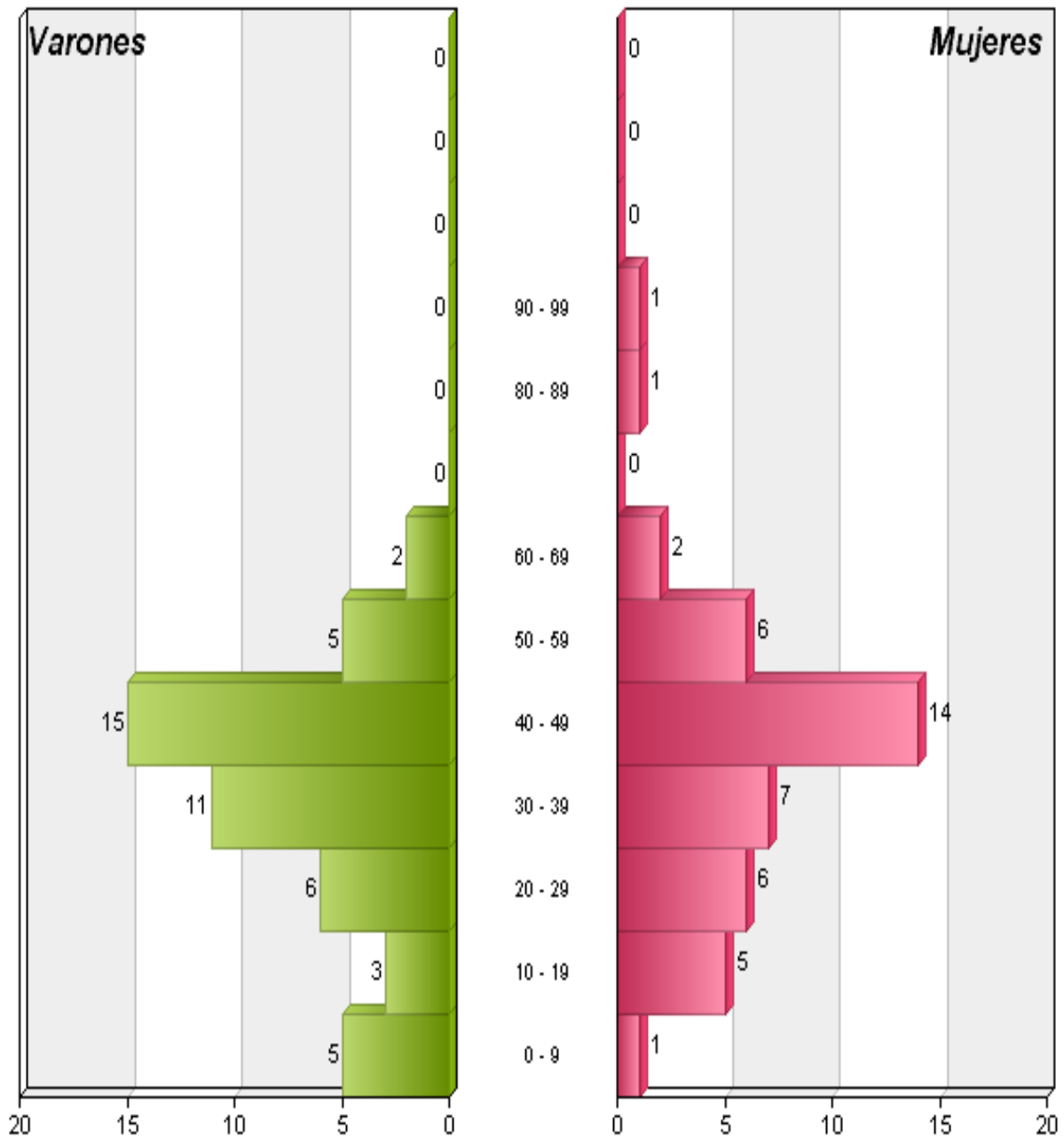
PIRÁMIDE DE POBLACIÓN (HASTA: 15/08/2011)

Nacionalidad: 125 REINO UNIDO					
Edades	Varones	Mujeres	Total	% Varones	% Mujeres
0 - 9	5	1	6	83,33	16,67
10 - 19	3	5	8	37,50	62,50
20 - 29	6	6	12	50,00	50,00
30 - 39	11	7	18	61,11	38,89
40 - 49	15	14	29	51,72	48,28
50 - 59	5	6	11	45,45	54,55
60 - 69	2	2	4	50,00	50,00
70 - 79	0	0	0	0,00	0,00
80 - 89	0	1	1	0,00	100,00
90 - 99	0	1	1	0,00	100,00
100 - 109	0	0	0	0,00	0,00
110 - 119	0	0	0	0,00	0,00
120 - 120	0	0	0	0,00	0,00
Totales	47	43	90	52,22	47,78



PIRÁMIDE DE POBLACIÓN (HASTA: 15/08/2011)

125 REINO UNIDO





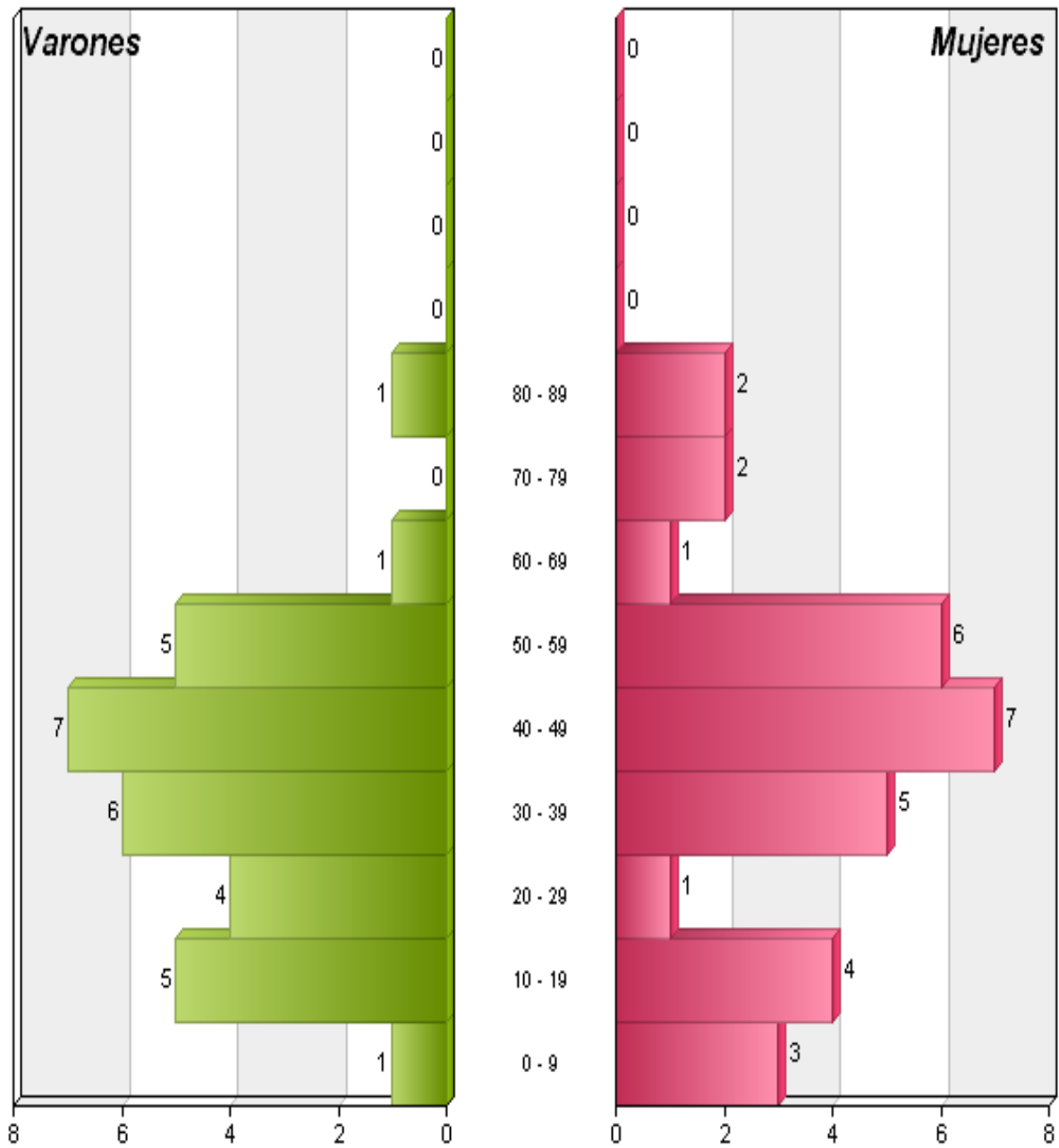
PIRÁMIDE DE POBLACIÓN (HASTA: 15/08/2011)

Nacionalidad: 126 ALEMANIA					
Edades	Varones	Mujeres	Total	% Varones	% Mujeres
0 - 9	1	3	4	25,00	75,00
10 - 19	5	4	9	55,56	44,44
20 - 29	4	1	5	80,00	20,00
30 - 39	6	5	11	54,55	45,45
40 - 49	7	7	14	50,00	50,00
50 - 59	5	6	11	45,45	54,55
60 - 69	1	1	2	50,00	50,00
70 - 79	0	2	2	0,00	100,00
80 - 89	1	2	3	33,33	66,67
90 - 99	0	0	0	0,00	0,00
100 - 109	0	0	0	0,00	0,00
110 - 119	0	0	0	0,00	0,00
120 - 120	0	0	0	0,00	0,00
Totales	30	31	61	49,18	50,82



PIRÁMIDE DE POBLACIÓN (HASTA: 15/08/2011)

126 ALEMANIA





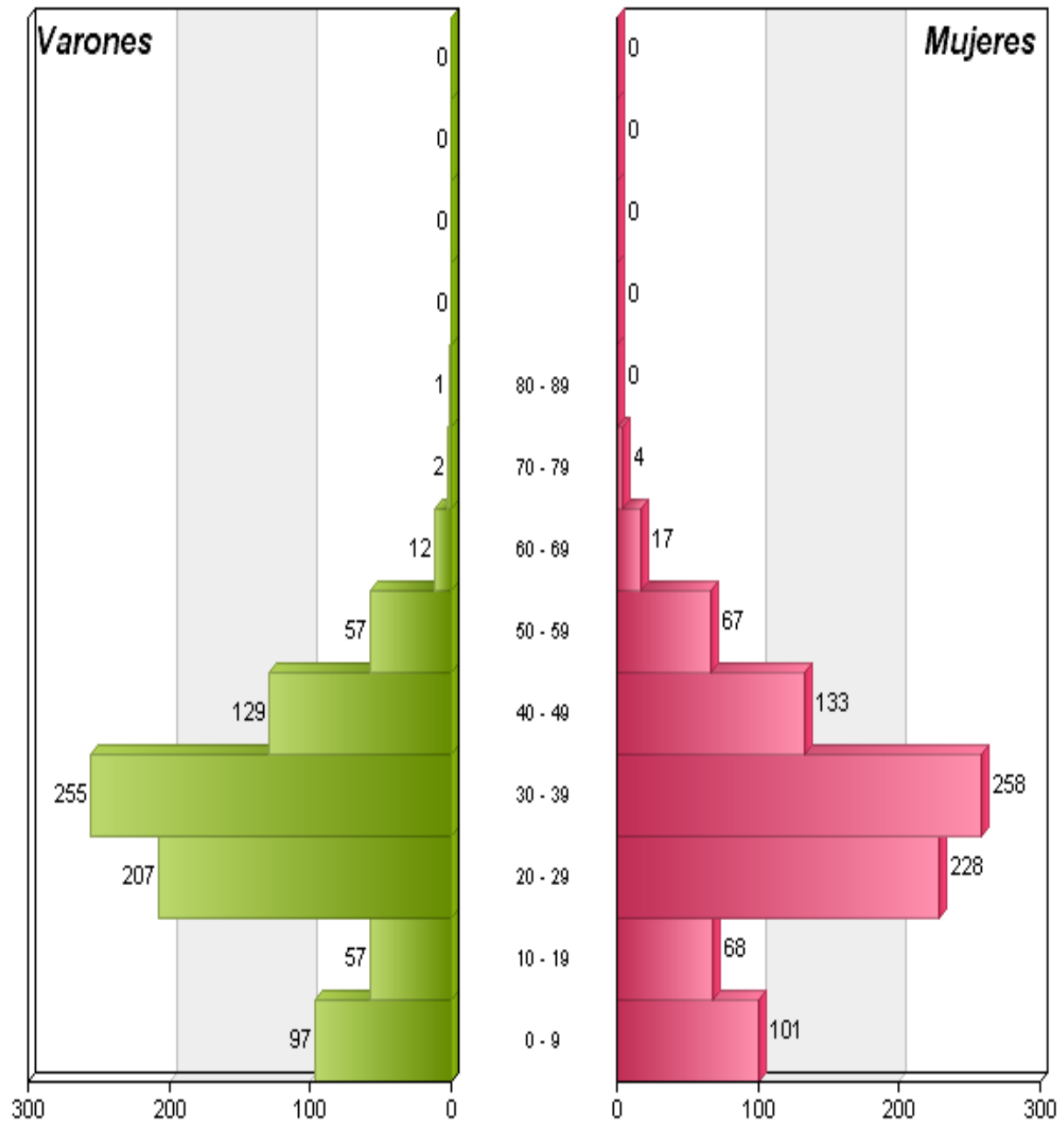
PIRÁMIDE DE POBLACIÓN (HASTA: 15/08/2011)

Nacionalidad: 128 RUMANIA					
Edades	Varones	Mujeres	Total	% Varones	% Mujeres
0 - 9	97	101	198	48,99	51,01
10 - 19	57	68	125	45,60	54,40
20 - 29	207	228	435	47,59	52,41
30 - 39	255	258	513	49,71	50,29
40 - 49	129	133	262	49,24	50,76
50 - 59	57	67	124	45,97	54,03
60 - 69	12	17	29	41,38	58,62
70 - 79	2	4	6	33,33	66,67
80 - 89	1	0	1	100,00	0,00
90 - 99	0	0	0	0,00	0,00
100 - 109	0	0	0	0,00	0,00
110 - 119	0	0	0	0,00	0,00
120 - 120	0	0	0	0,00	0,00
Totales	817	876	1693	48,26	51,74



PIRÁMIDE DE POBLACIÓN (HASTA: 15/08/2011)

128 RUMANIA





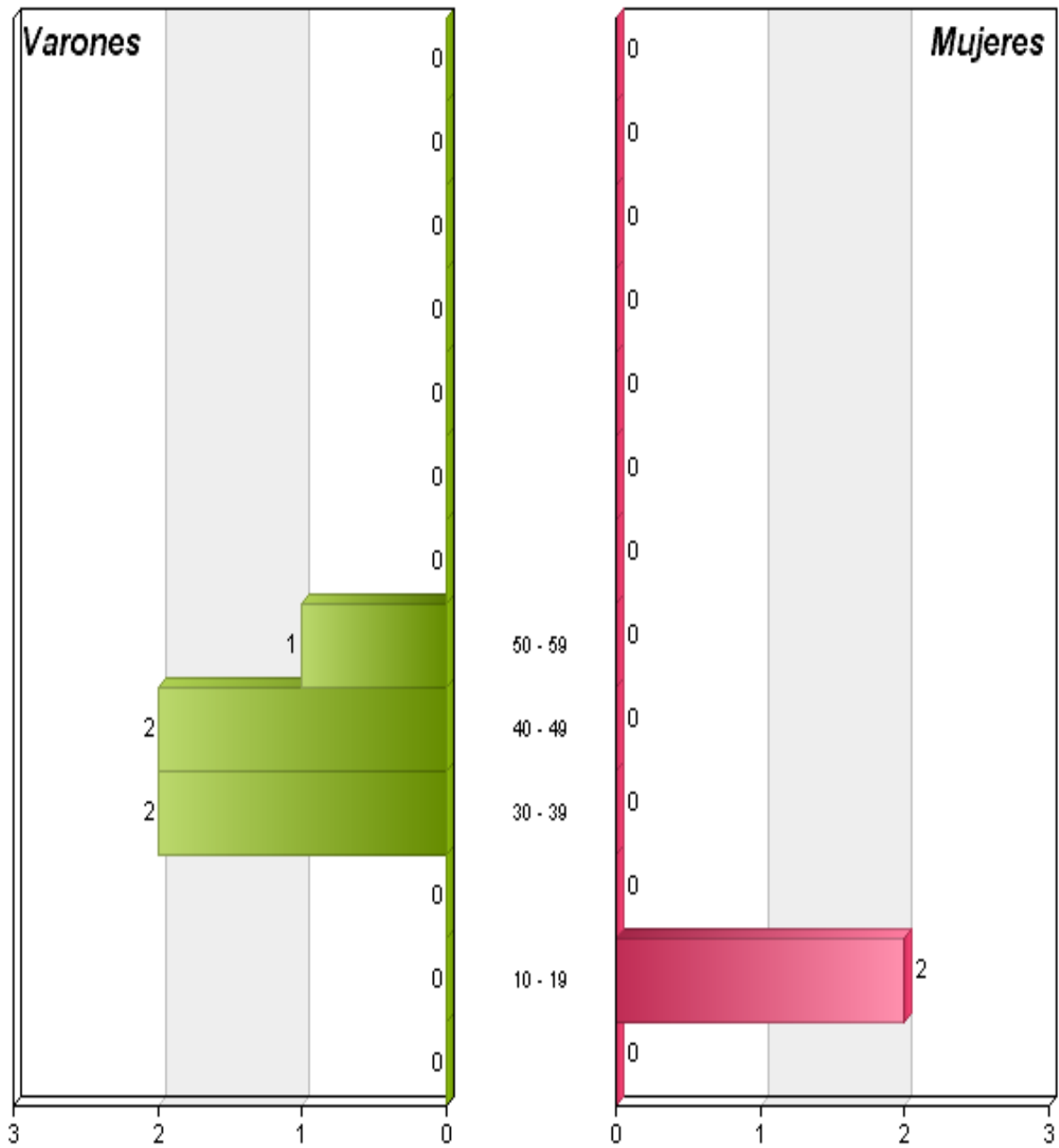
PIRÁMIDE DE POBLACIÓN (HASTA: 15/08/2011)

Nacionalidad: 131 SUECIA					
Edades	Varones	Mujeres	Total	% Varones	% Mujeres
0 - 9	0	0	0	0,00	0,00
10 - 19	0	2	2	0,00	100,00
20 - 29	0	0	0	0,00	0,00
30 - 39	2	0	2	100,00	0,00
40 - 49	2	0	2	100,00	0,00
50 - 59	1	0	1	100,00	0,00
60 - 69	0	0	0	0,00	0,00
70 - 79	0	0	0	0,00	0,00
80 - 89	0	0	0	0,00	0,00
90 - 99	0	0	0	0,00	0,00
100 - 109	0	0	0	0,00	0,00
110 - 119	0	0	0	0,00	0,00
120 - 120	0	0	0	0,00	0,00
Totales	5	2	7	71,43	28,57



PIRÁMIDE DE POBLACIÓN (HASTA: 15/08/2011)

131 SUECIA



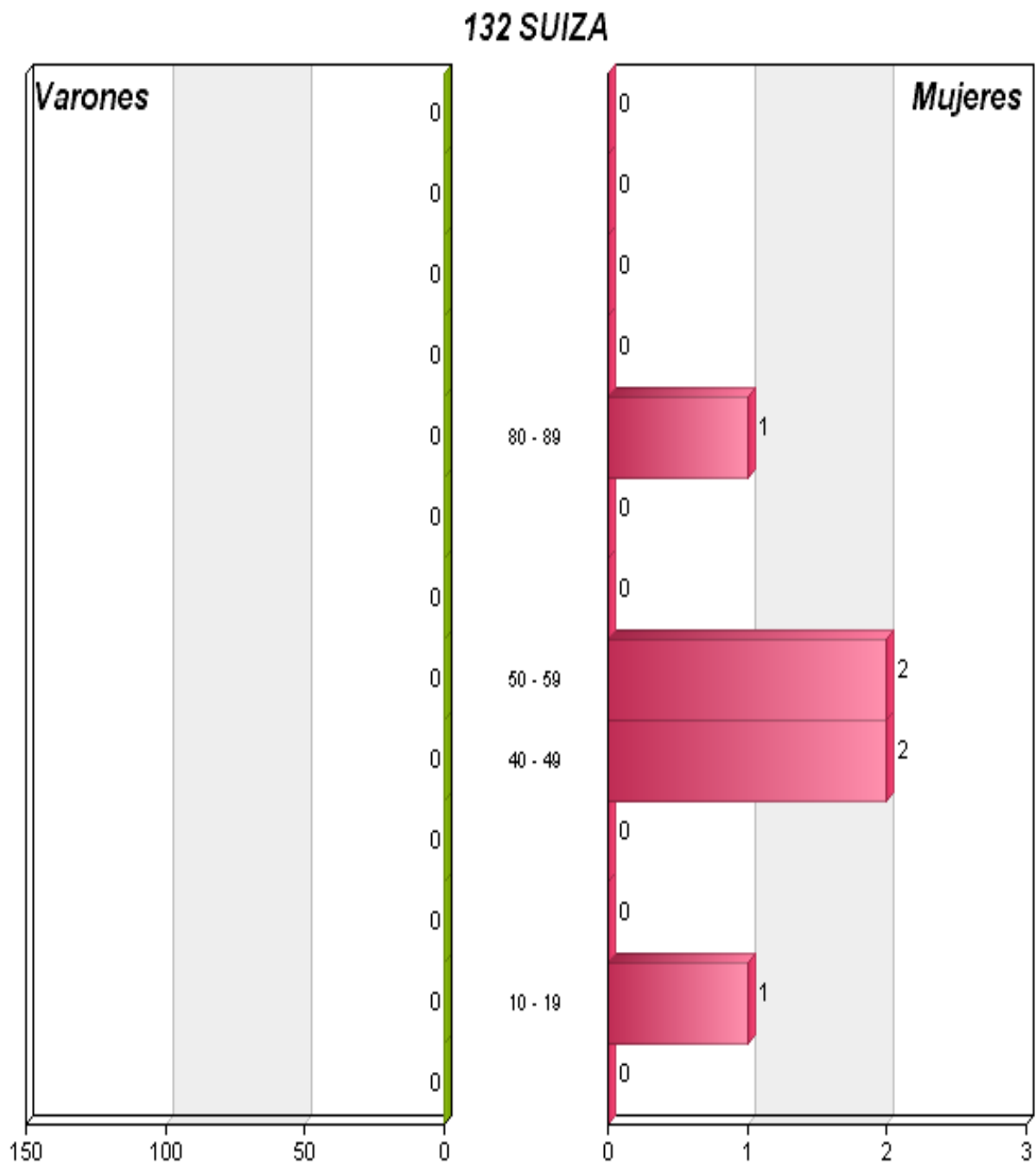


PIRÁMIDE DE POBLACIÓN (HASTA: 15/08/2011)

Nacionalidad: 132 SUIZA					
Edades	Varones	Mujeres	Total	% Varones	% Mujeres
0 - 9	0	0	0	0,00	0,00
10 - 19	0	1	1	0,00	100,00
20 - 29	0	0	0	0,00	0,00
30 - 39	0	0	0	0,00	0,00
40 - 49	0	2	2	0,00	100,00
50 - 59	0	2	2	0,00	100,00
60 - 69	0	0	0	0,00	0,00
70 - 79	0	0	0	0,00	0,00
80 - 89	0	1	1	0,00	100,00
90 - 99	0	0	0	0,00	0,00
100 - 109	0	0	0	0,00	0,00
110 - 119	0	0	0	0,00	0,00
120 - 120	0	0	0	0,00	0,00
Totales	0	6	6	0,00	100,00



PIRÁMIDE DE POBLACIÓN (HASTA: 15/08/2011)





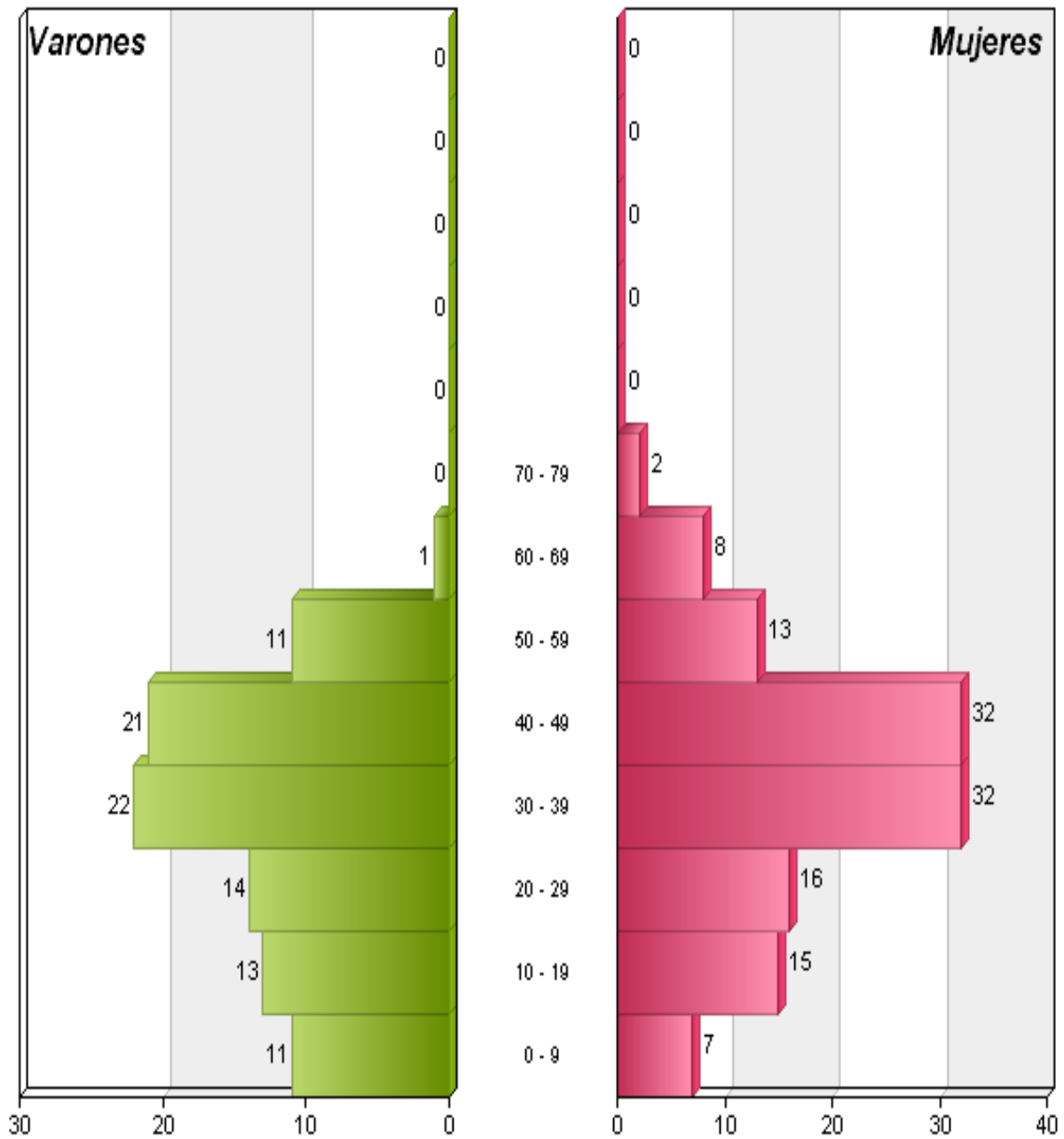
PIRÁMIDE DE POBLACIÓN (HASTA: 15/08/2011)

Nacionalidad: 135 UCRANIA					
Edades	Varones	Mujeres	Total	% Varones	% Mujeres
0 - 9	11	7	18	61,11	38,89
10 - 19	13	15	28	46,43	53,57
20 - 29	14	16	30	46,67	53,33
30 - 39	22	32	54	40,74	59,26
40 - 49	21	32	53	39,62	60,38
50 - 59	11	13	24	45,83	54,17
60 - 69	1	8	9	11,11	88,89
70 - 79	0	2	2	0,00	100,00
80 - 89	0	0	0	0,00	0,00
90 - 99	0	0	0	0,00	0,00
100 - 109	0	0	0	0,00	0,00
110 - 119	0	0	0	0,00	0,00
120 - 120	0	0	0	0,00	0,00
Totales	93	125	218	42,66	57,34



PIRÁMIDE DE POBLACIÓN (HASTA: 15/08/2011)

135 UCRANIA





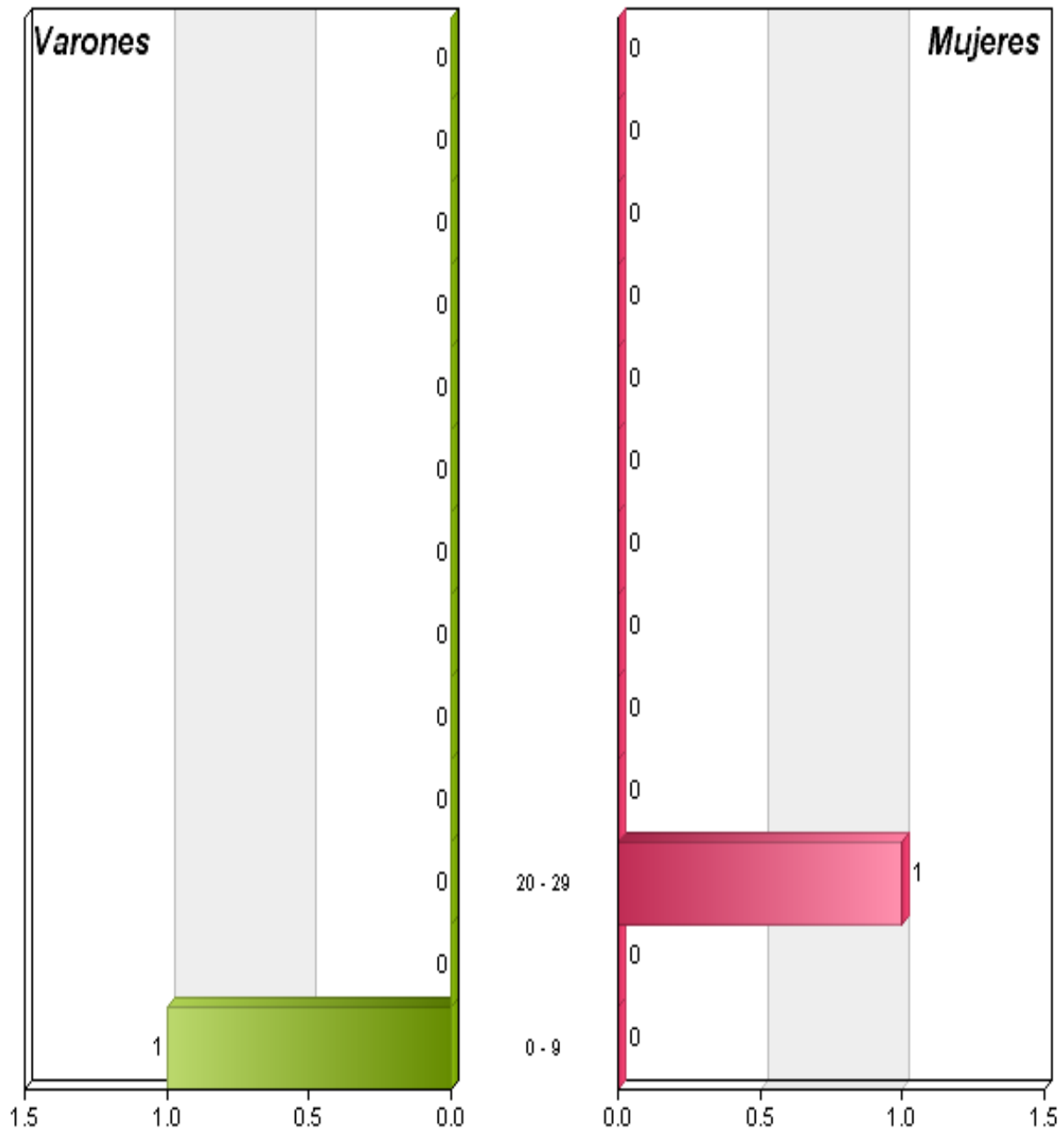
PIRÁMIDE DE POBLACIÓN (HASTA: 15/08/2011)

Nacionalidad: 136 LETONIA					
Edades	Varones	Mujeres	Total	% Varones	% Mujeres
0 - 9	1	0	1	100,00	0,00
10 - 19	0	0	0	0,00	0,00
20 - 29	0	1	1	0,00	100,00
30 - 39	0	0	0	0,00	0,00
40 - 49	0	0	0	0,00	0,00
50 - 59	0	0	0	0,00	0,00
60 - 69	0	0	0	0,00	0,00
70 - 79	0	0	0	0,00	0,00
80 - 89	0	0	0	0,00	0,00
90 - 99	0	0	0	0,00	0,00
100 - 109	0	0	0	0,00	0,00
110 - 119	0	0	0	0,00	0,00
120 - 120	0	0	0	0,00	0,00
Totales	1	1	2	50,00	50,00



PIRÁMIDE DE POBLACIÓN (HASTA: 15/08/2011)

136 LETONIA





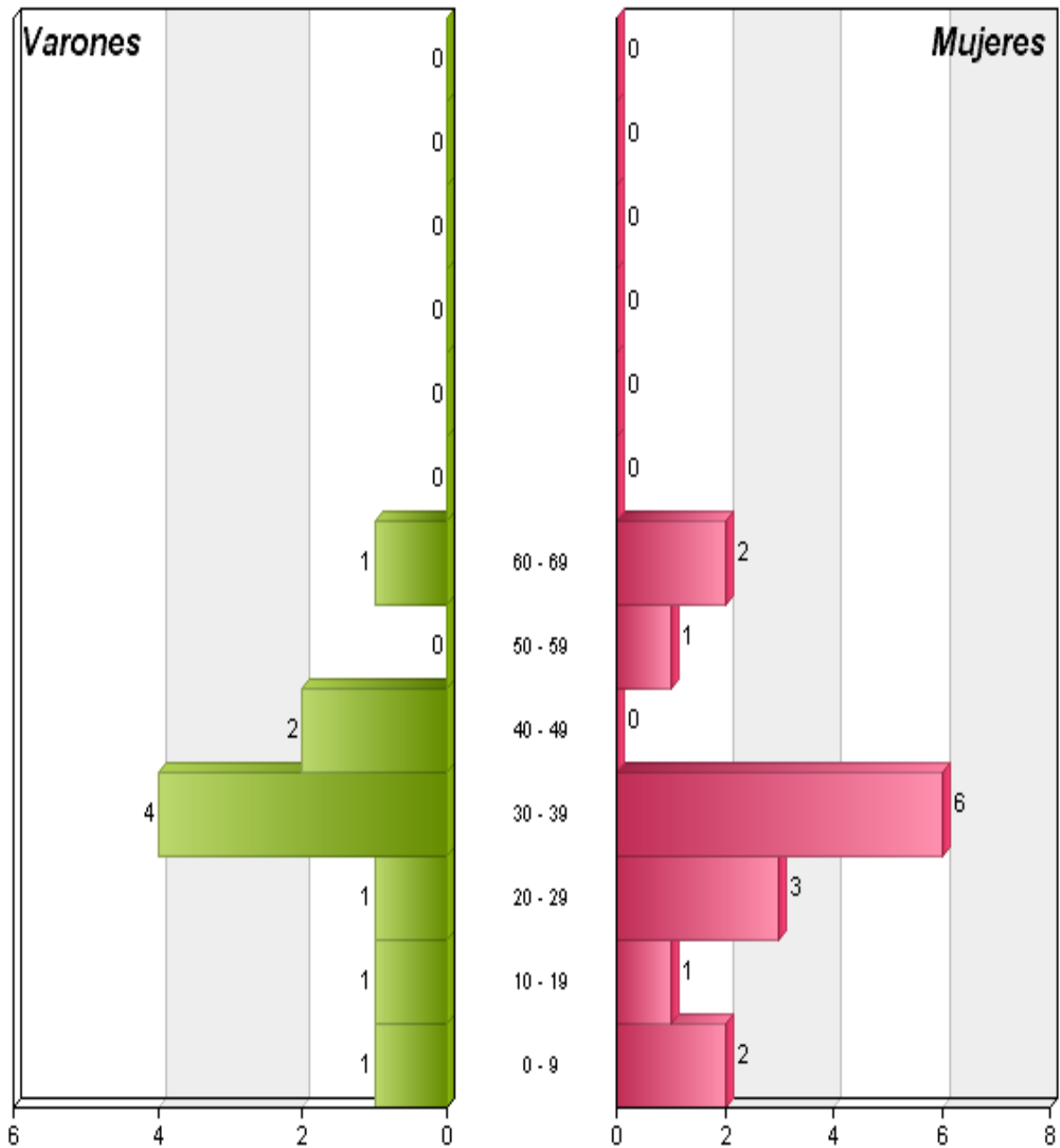
PIRÁMIDE DE POBLACIÓN (HASTA: 15/08/2011)

Nacionalidad: 137 MOLDAVA					
Edades	Varones	Mujeres	Total	% Varones	% Mujeres
0 - 9	1	2	3	33,33	66,67
10 - 19	1	1	2	50,00	50,00
20 - 29	1	3	4	25,00	75,00
30 - 39	4	6	10	40,00	60,00
40 - 49	2	0	2	100,00	0,00
50 - 59	0	1	1	0,00	100,00
60 - 69	1	2	3	33,33	66,67
70 - 79	0	0	0	0,00	0,00
80 - 89	0	0	0	0,00	0,00
90 - 99	0	0	0	0,00	0,00
100 - 109	0	0	0	0,00	0,00
110 - 119	0	0	0	0,00	0,00
120 - 120	0	0	0	0,00	0,00
Totales	10	15	25	40,00	60,00



PIRÁMIDE DE POBLACIÓN (HASTA: 15/08/2011)

137 MOLDAVA





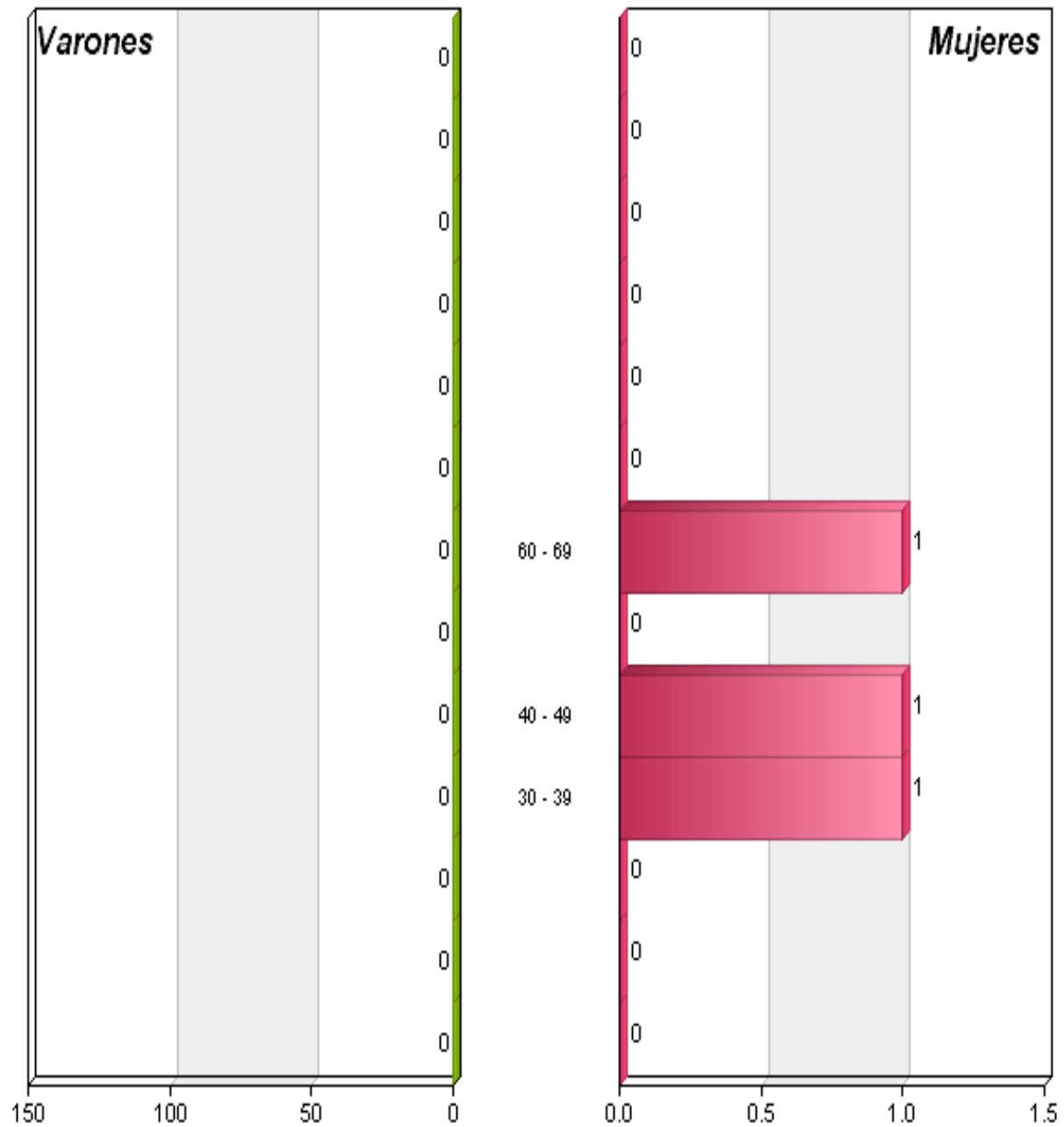
PIRÁMIDE DE POBLACIÓN (HASTA: 15/08/2011)

Nacionalidad: 138 BIELORRUSIA					
Edades	Varones	Mujeres	Total	% Varones	% Mujeres
0 - 9	0	0	0	0,00	0,00
10 - 19	0	0	0	0,00	0,00
20 - 29	0	0	0	0,00	0,00
30 - 39	0	1	1	0,00	100,00
40 - 49	0	1	1	0,00	100,00
50 - 59	0	0	0	0,00	0,00
60 - 69	0	1	1	0,00	100,00
70 - 79	0	0	0	0,00	0,00
80 - 89	0	0	0	0,00	0,00
90 - 99	0	0	0	0,00	0,00
100 - 109	0	0	0	0,00	0,00
110 - 119	0	0	0	0,00	0,00
120 - 120	0	0	0	0,00	0,00
Totales	0	3	3	0,00	100,00



PIRÁMIDE DE POBLACIÓN (HASTA: 15/08/2011)

138 BIELORRUSIA





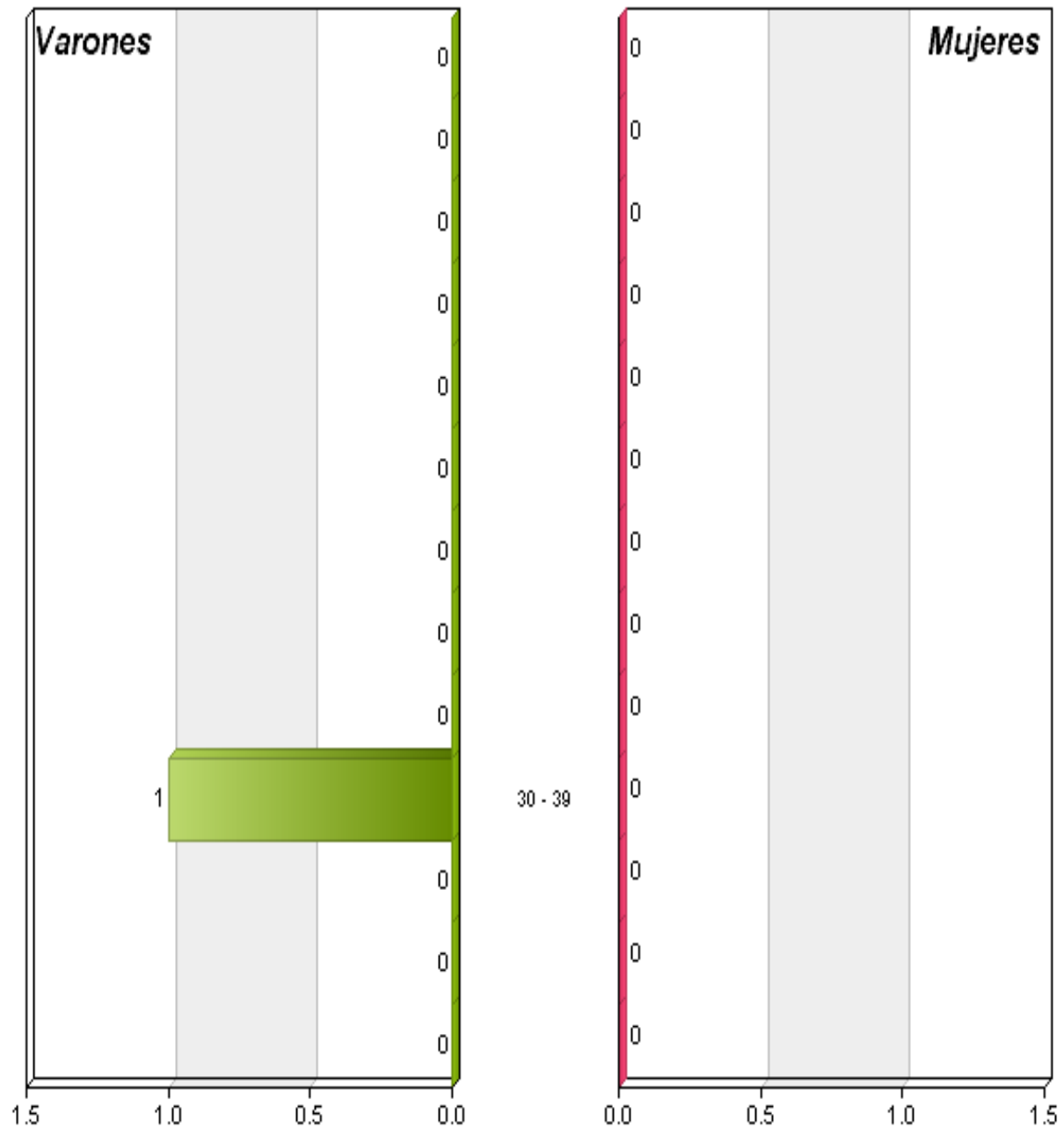
PIRÁMIDE DE POBLACIÓN (HASTA: 15/08/2011)

Nacionalidad: 139 GEORGIA					
Edades	Varones	Mujeres	Total	% Varones	% Mujeres
0 - 9	0	0	0	0,00	0,00
10 - 19	0	0	0	0,00	0,00
20 - 29	0	0	0	0,00	0,00
30 - 39	1	0	1	100,00	0,00
40 - 49	0	0	0	0,00	0,00
50 - 59	0	0	0	0,00	0,00
60 - 69	0	0	0	0,00	0,00
70 - 79	0	0	0	0,00	0,00
80 - 89	0	0	0	0,00	0,00
90 - 99	0	0	0	0,00	0,00
100 - 109	0	0	0	0,00	0,00
110 - 119	0	0	0	0,00	0,00
120 - 120	0	0	0	0,00	0,00
Totales	1	0	1	100,00	0,00



PIRÁMIDE DE POBLACIÓN (HASTA: 15/08/2011)

139 GEORGIA





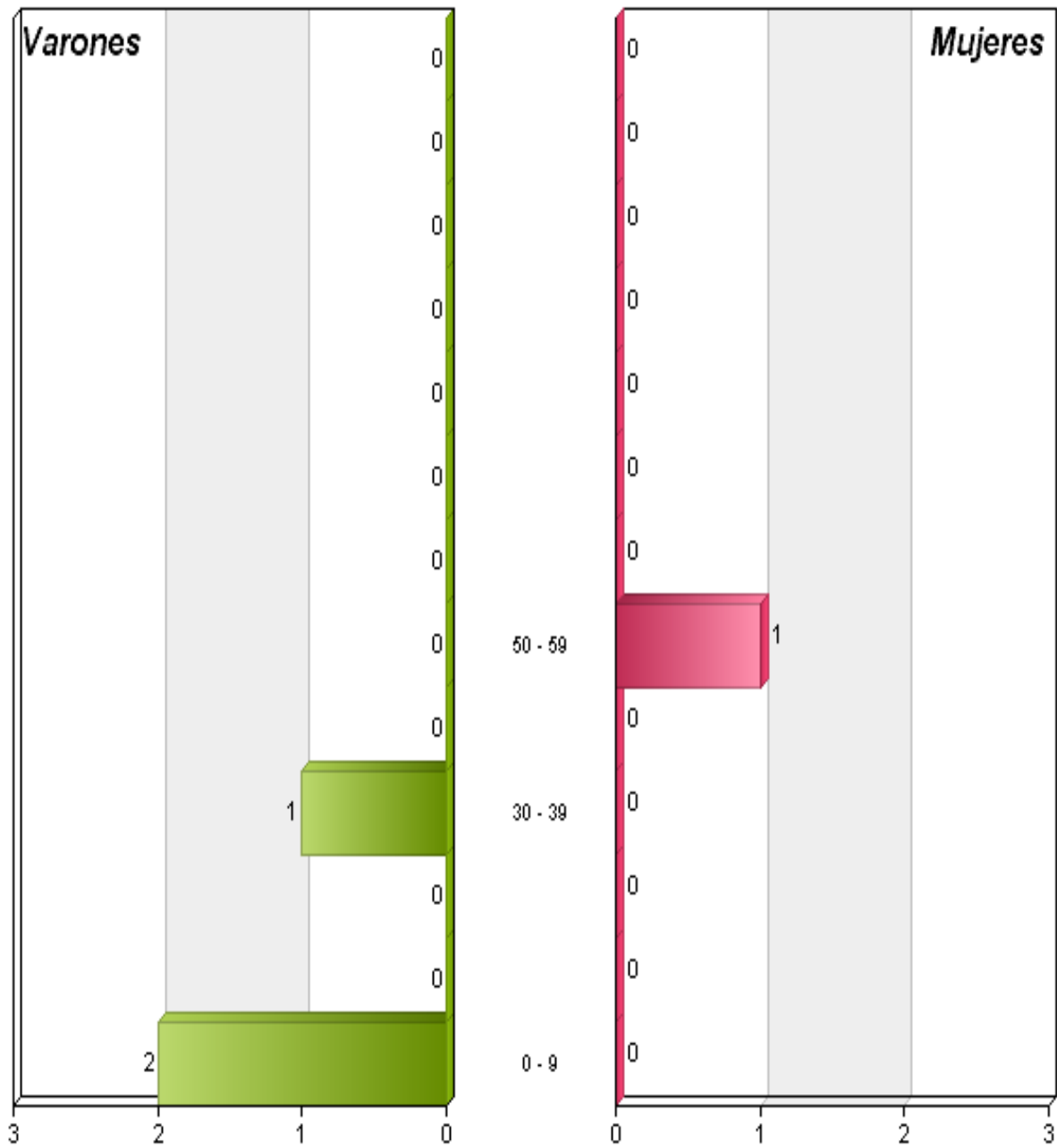
PIRÁMIDE DE POBLACIÓN (HASTA: 15/08/2011)

Nacionalidad: 141 ESTONIA					
Edades	Varones	Mujeres	Total	% Varones	% Mujeres
0 - 9	2	0	2	100,00	0,00
10 - 19	0	0	0	0,00	0,00
20 - 29	0	0	0	0,00	0,00
30 - 39	1	0	1	100,00	0,00
40 - 49	0	0	0	0,00	0,00
50 - 59	0	1	1	0,00	100,00
60 - 69	0	0	0	0,00	0,00
70 - 79	0	0	0	0,00	0,00
80 - 89	0	0	0	0,00	0,00
90 - 99	0	0	0	0,00	0,00
100 - 109	0	0	0	0,00	0,00
110 - 119	0	0	0	0,00	0,00
120 - 120	0	0	0	0,00	0,00
Totales	3	1	4	75,00	25,00



PIRÁMIDE DE POBLACIÓN (HASTA: 15/08/2011)

141 ESTONIA





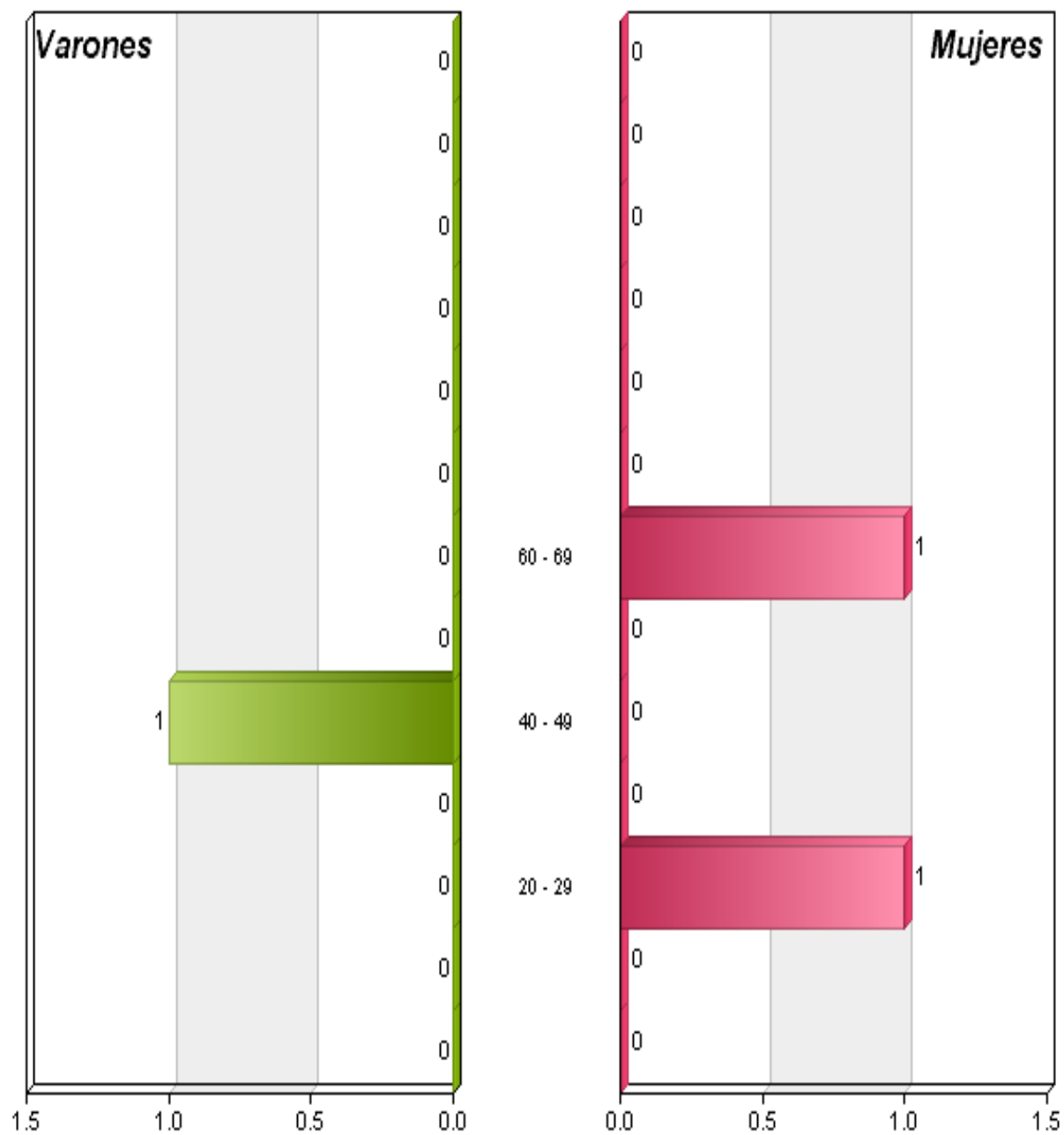
PIRÁMIDE DE POBLACIÓN (HASTA: 15/08/2011)

Nacionalidad: 142 LITUANIA					
Edades	Varones	Mujeres	Total	% Varones	% Mujeres
0 - 9	0	0	0	0,00	0,00
10 - 19	0	0	0	0,00	0,00
20 - 29	0	1	1	0,00	100,00
30 - 39	0	0	0	0,00	0,00
40 - 49	1	0	1	100,00	0,00
50 - 59	0	0	0	0,00	0,00
60 - 69	0	1	1	0,00	100,00
70 - 79	0	0	0	0,00	0,00
80 - 89	0	0	0	0,00	0,00
90 - 99	0	0	0	0,00	0,00
100 - 109	0	0	0	0,00	0,00
110 - 119	0	0	0	0,00	0,00
120 - 120	0	0	0	0,00	0,00
Totales	1	2	3	33,33	66,67



PIRÁMIDE DE POBLACIÓN (HASTA: 15/08/2011)

142 LITUANIA





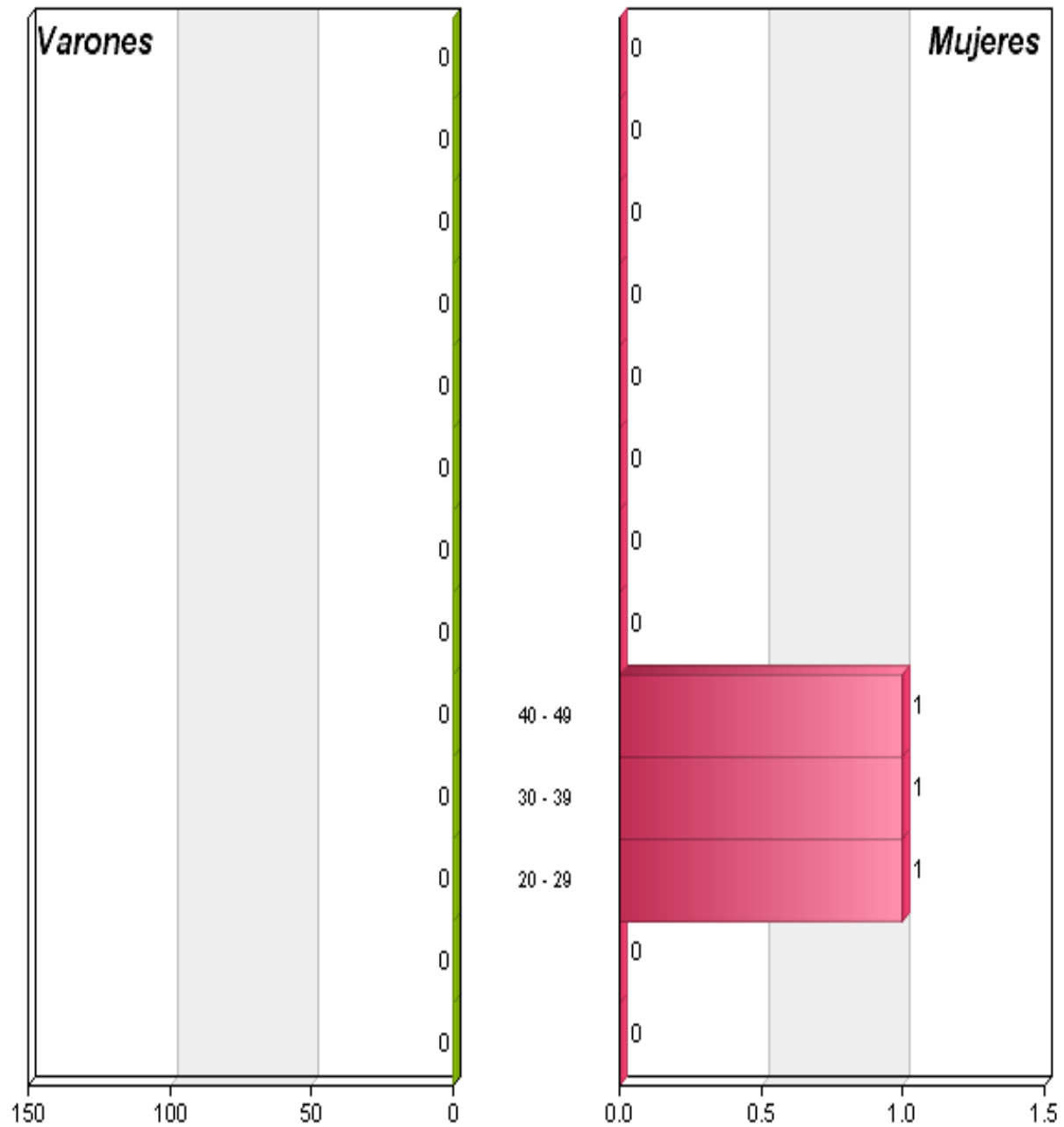
PIRÁMIDE DE POBLACIÓN (HASTA: 15/08/2011)

Nacionalidad: 143 REPUBLICA CHECA					
Edades	Varones	Mujeres	Total	% Varones	% Mujeres
0 - 9	0	0	0	0,00	0,00
10 - 19	0	0	0	0,00	0,00
20 - 29	0	1	1	0,00	100,00
30 - 39	0	1	1	0,00	100,00
40 - 49	0	1	1	0,00	100,00
50 - 59	0	0	0	0,00	0,00
60 - 69	0	0	0	0,00	0,00
70 - 79	0	0	0	0,00	0,00
80 - 89	0	0	0	0,00	0,00
90 - 99	0	0	0	0,00	0,00
100 - 109	0	0	0	0,00	0,00
110 - 119	0	0	0	0,00	0,00
120 - 120	0	0	0	0,00	0,00
Totales	0	3	3	0,00	100,00



PIRÁMIDE DE POBLACIÓN (HASTA: 15/08/2011)

143 REPUBLICA CHECA





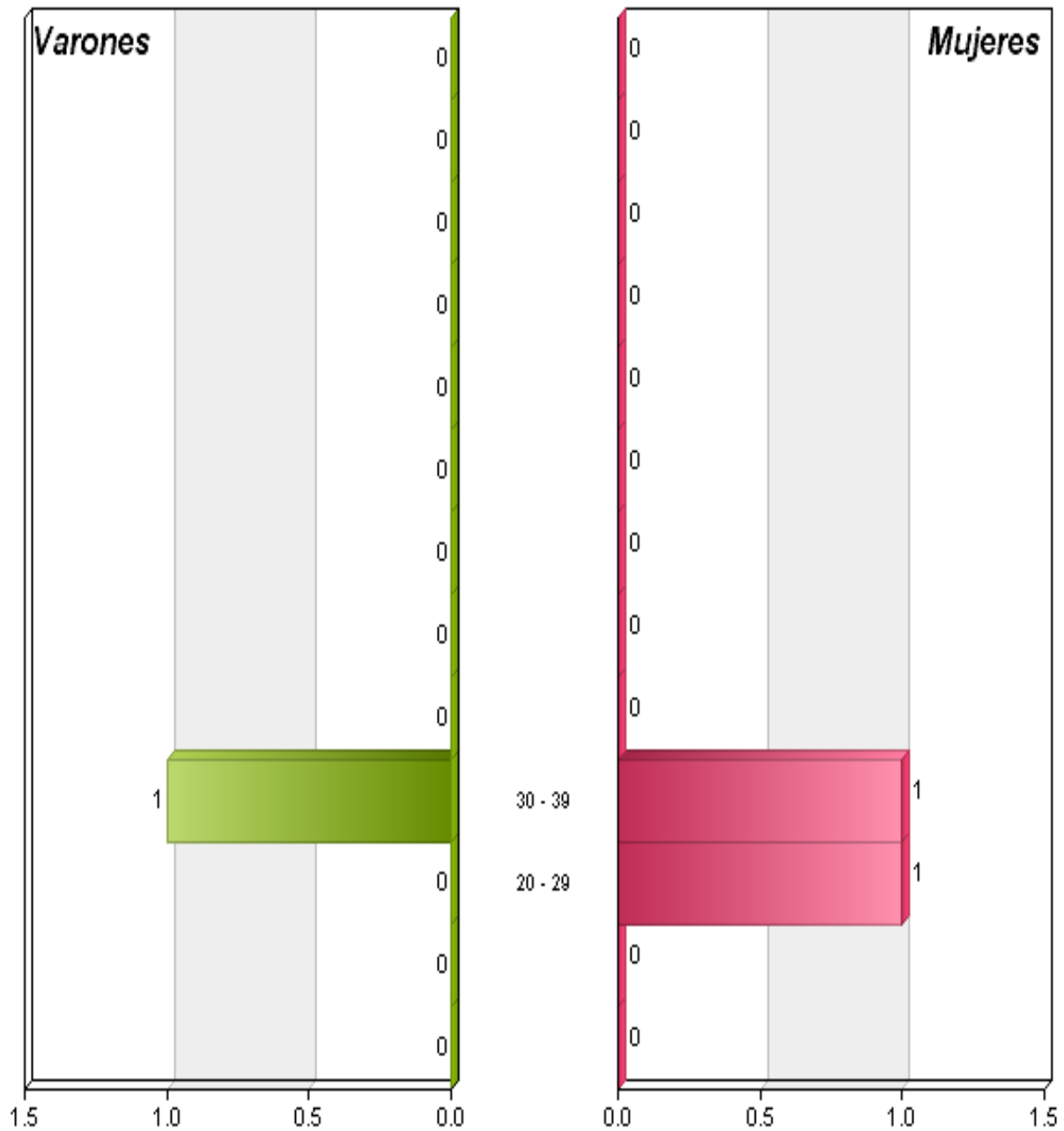
PIRÁMIDE DE POBLACIÓN (HASTA: 15/08/2011)

Nacionalidad: 144 ESLOVAQUIA					
Edades	Varones	Mujeres	Total	% Varones	% Mujeres
0 - 9	0	0	0	0,00	0,00
10 - 19	0	0	0	0,00	0,00
20 - 29	0	1	1	0,00	100,00
30 - 39	1	1	2	50,00	50,00
40 - 49	0	0	0	0,00	0,00
50 - 59	0	0	0	0,00	0,00
60 - 69	0	0	0	0,00	0,00
70 - 79	0	0	0	0,00	0,00
80 - 89	0	0	0	0,00	0,00
90 - 99	0	0	0	0,00	0,00
100 - 109	0	0	0	0,00	0,00
110 - 119	0	0	0	0,00	0,00
120 - 120	0	0	0	0,00	0,00
Totales	1	2	3	33,33	66,67



PIRÁMIDE DE POBLACIÓN (HASTA: 15/08/2011)

144 ESLOVAQUIA





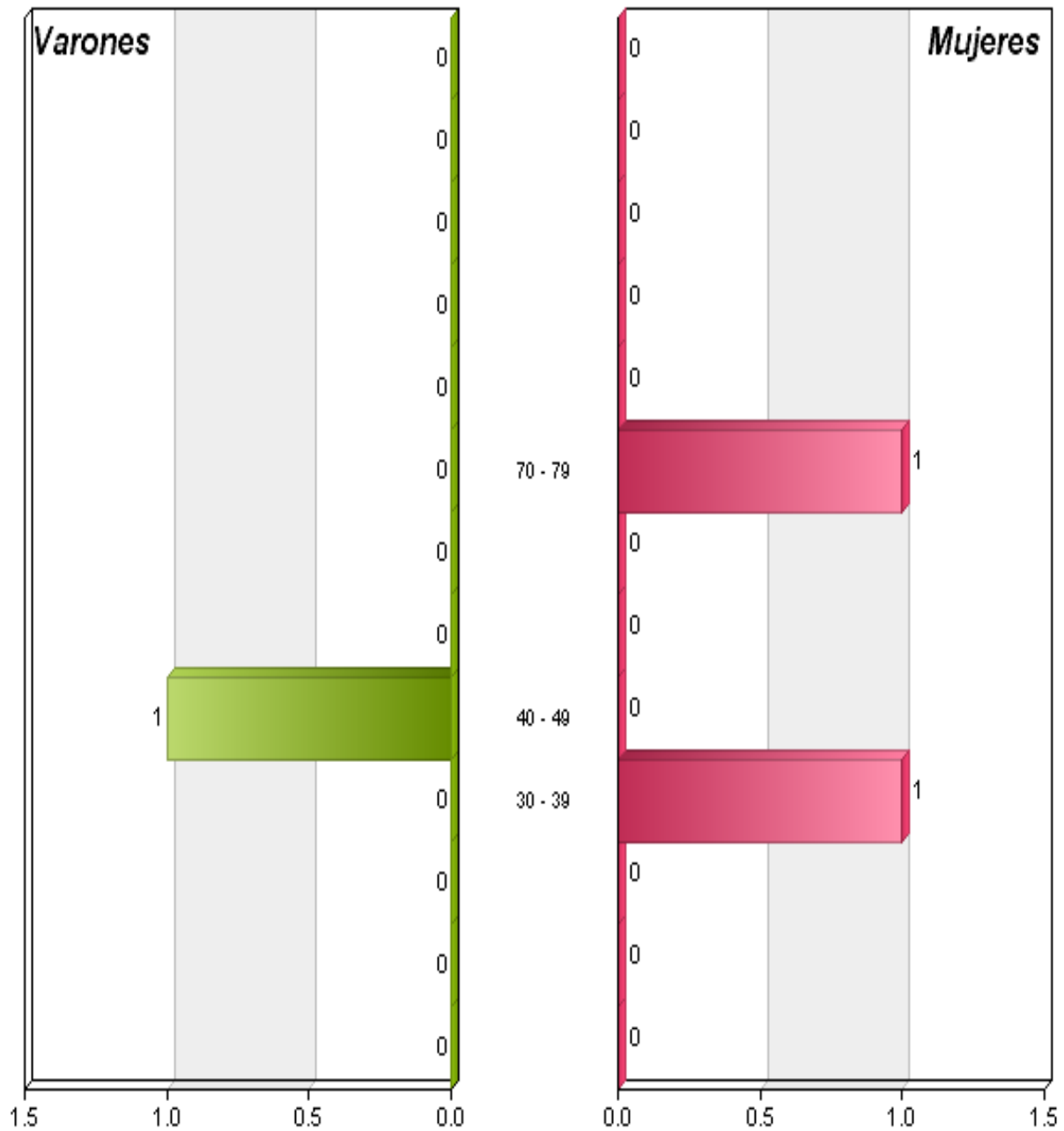
PIRÁMIDE DE POBLACIÓN (HASTA: 15/08/2011)

Nacionalidad: 146 CROACIA					
Edades	Varones	Mujeres	Total	% Varones	% Mujeres
0 - 9	0	0	0	0,00	0,00
10 - 19	0	0	0	0,00	0,00
20 - 29	0	0	0	0,00	0,00
30 - 39	0	1	1	0,00	100,00
40 - 49	1	0	1	100,00	0,00
50 - 59	0	0	0	0,00	0,00
60 - 69	0	0	0	0,00	0,00
70 - 79	0	1	1	0,00	100,00
80 - 89	0	0	0	0,00	0,00
90 - 99	0	0	0	0,00	0,00
100 - 109	0	0	0	0,00	0,00
110 - 119	0	0	0	0,00	0,00
120 - 120	0	0	0	0,00	0,00
Totales	1	2	3	33,33	66,67



PIRÁMIDE DE POBLACIÓN (HASTA: 15/08/2011)

146 CROACIA





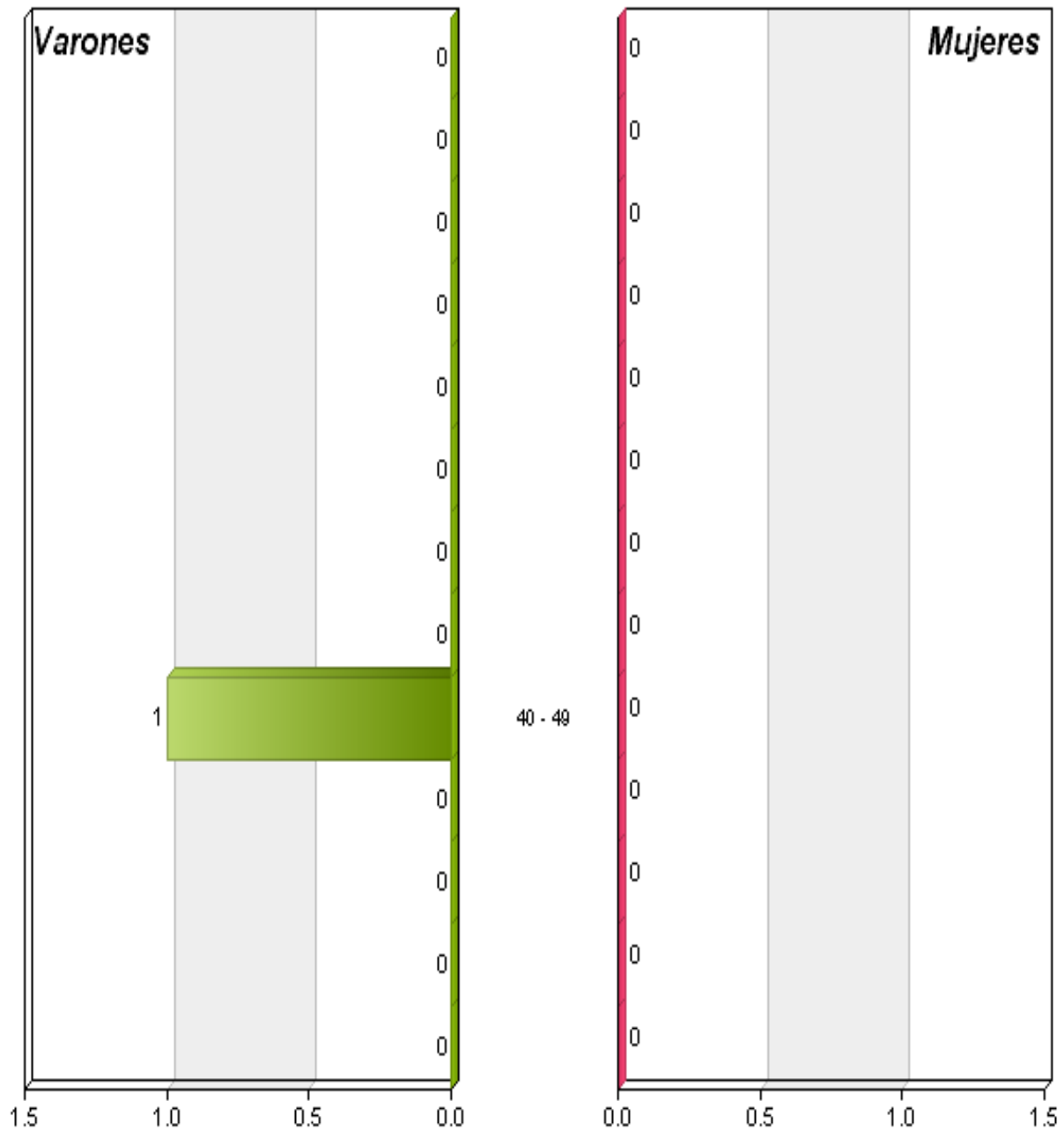
PIRÁMIDE DE POBLACIÓN (HASTA: 15/08/2011)

Nacionalidad: 147 ESLOVENIA					
Edades	Varones	Mujeres	Total	% Varones	% Mujeres
0 - 9	0	0	0	0,00	0,00
10 - 19	0	0	0	0,00	0,00
20 - 29	0	0	0	0,00	0,00
30 - 39	0	0	0	0,00	0,00
40 - 49	1	0	1	100,00	0,00
50 - 59	0	0	0	0,00	0,00
60 - 69	0	0	0	0,00	0,00
70 - 79	0	0	0	0,00	0,00
80 - 89	0	0	0	0,00	0,00
90 - 99	0	0	0	0,00	0,00
100 - 109	0	0	0	0,00	0,00
110 - 119	0	0	0	0,00	0,00
120 - 120	0	0	0	0,00	0,00
Totales	1	0	1	100,00	0,00



PIRÁMIDE DE POBLACIÓN (HASTA: 15/08/2011)

147 ESLOVENIA





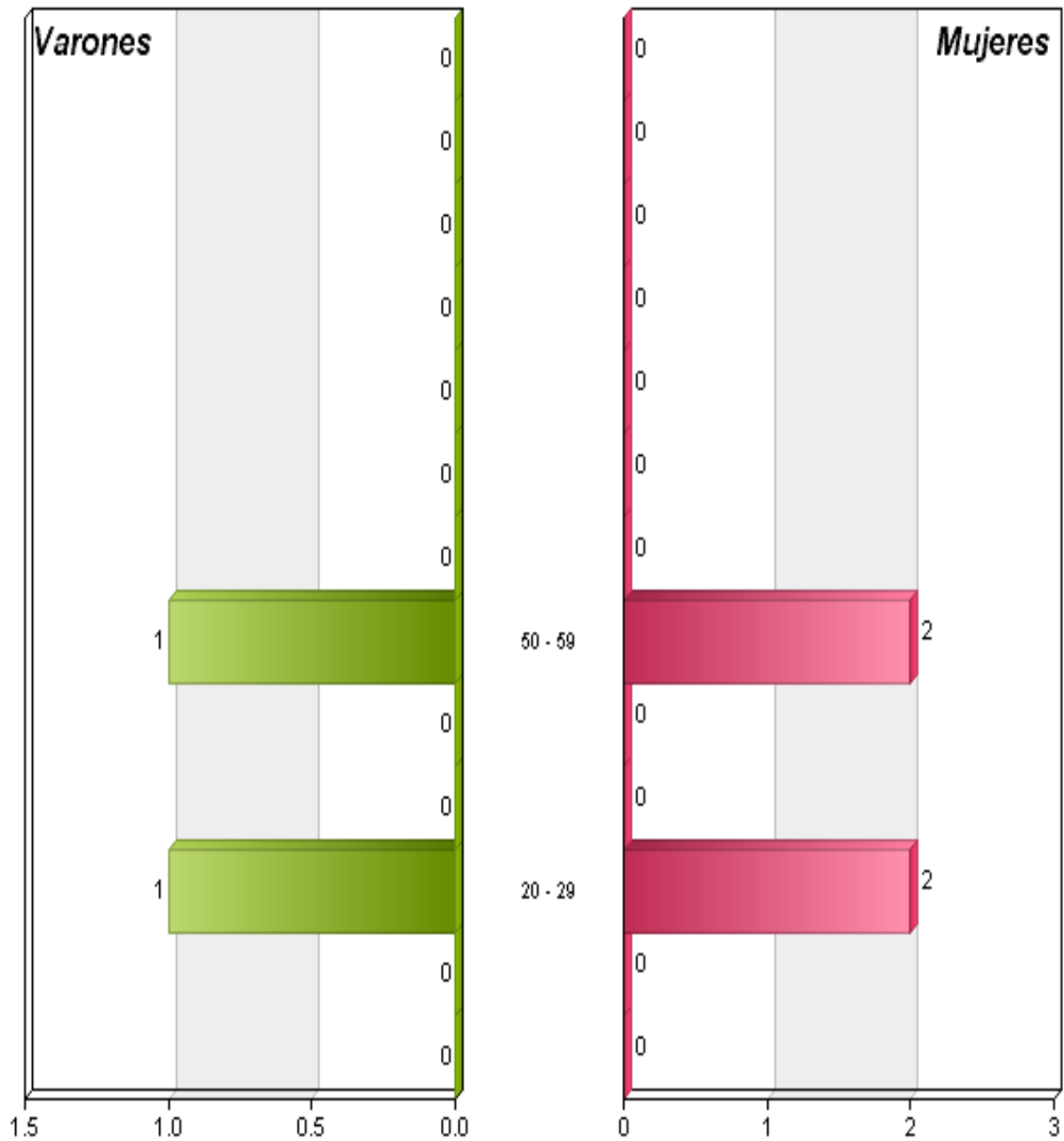
PIRÁMIDE DE POBLACIÓN (HASTA: 15/08/2011)

Nacionalidad: 148 ARMENIA					
Edades	Varones	Mujeres	Total	% Varones	% Mujeres
0 - 9	0	0	0	0,00	0,00
10 - 19	0	0	0	0,00	0,00
20 - 29	1	2	3	33,33	66,67
30 - 39	0	0	0	0,00	0,00
40 - 49	0	0	0	0,00	0,00
50 - 59	1	2	3	33,33	66,67
60 - 69	0	0	0	0,00	0,00
70 - 79	0	0	0	0,00	0,00
80 - 89	0	0	0	0,00	0,00
90 - 99	0	0	0	0,00	0,00
100 - 109	0	0	0	0,00	0,00
110 - 119	0	0	0	0,00	0,00
120 - 120	0	0	0	0,00	0,00
Totales	2	4	6	33,33	66,67



PIRÁMIDE DE POBLACIÓN (HASTA: 15/08/2011)

148 ARMENIA





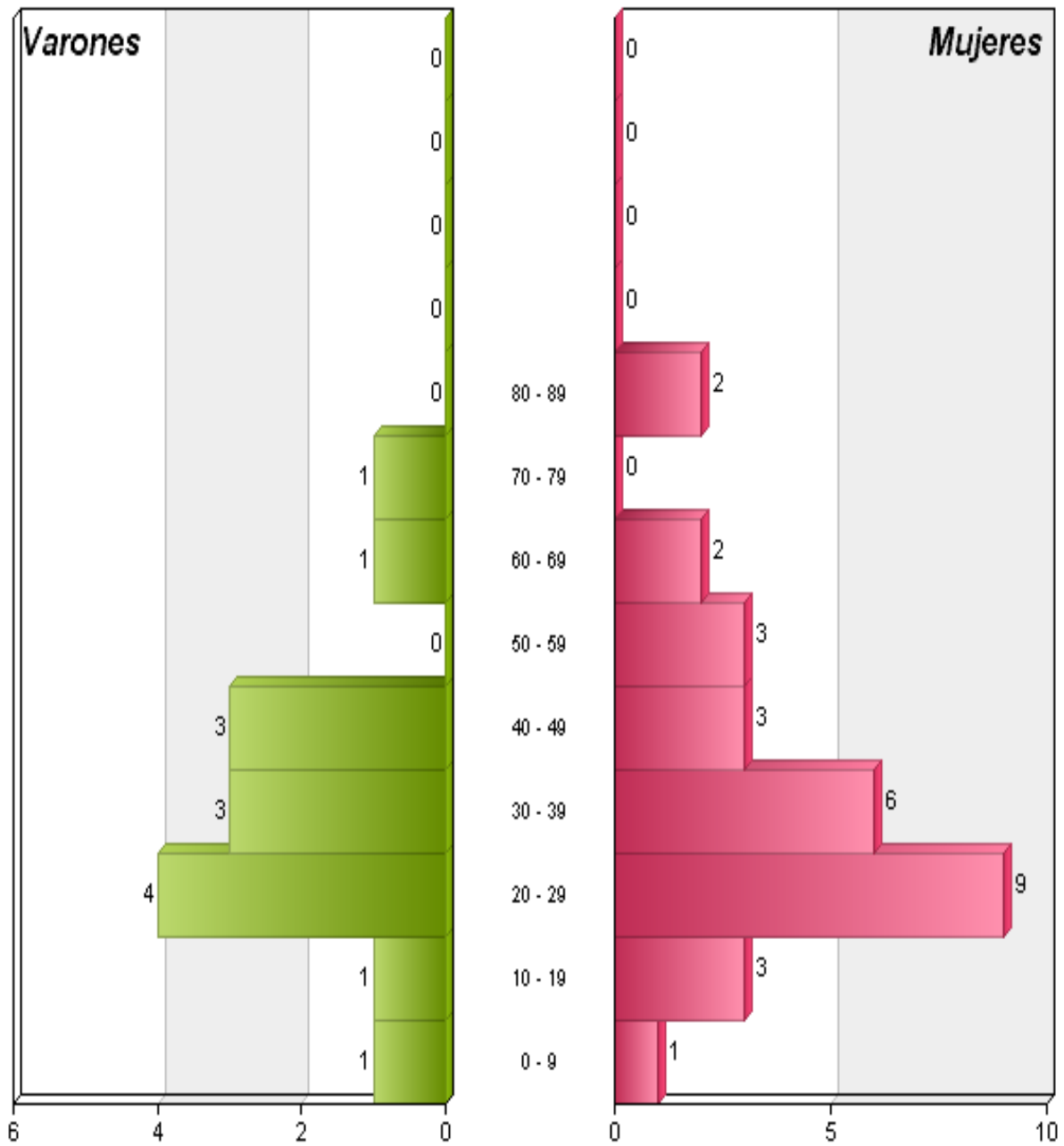
PIRÁMIDE DE POBLACIÓN (HASTA: 15/08/2011)

Nacionalidad: 154 RUSIA					
Edades	Varones	Mujeres	Total	% Varones	% Mujeres
0 - 9	1	1	2	50,00	50,00
10 - 19	1	3	4	25,00	75,00
20 - 29	4	9	13	30,77	69,23
30 - 39	3	6	9	33,33	66,67
40 - 49	3	3	6	50,00	50,00
50 - 59	0	3	3	0,00	100,00
60 - 69	1	2	3	33,33	66,67
70 - 79	1	0	1	100,00	0,00
80 - 89	0	2	2	0,00	100,00
90 - 99	0	0	0	0,00	0,00
100 - 109	0	0	0	0,00	0,00
110 - 119	0	0	0	0,00	0,00
120 - 120	0	0	0	0,00	0,00
Totales	14	29	43	32,56	67,44



PIRÁMIDE DE POBLACIÓN (HASTA: 15/08/2011)

154 RUSIA





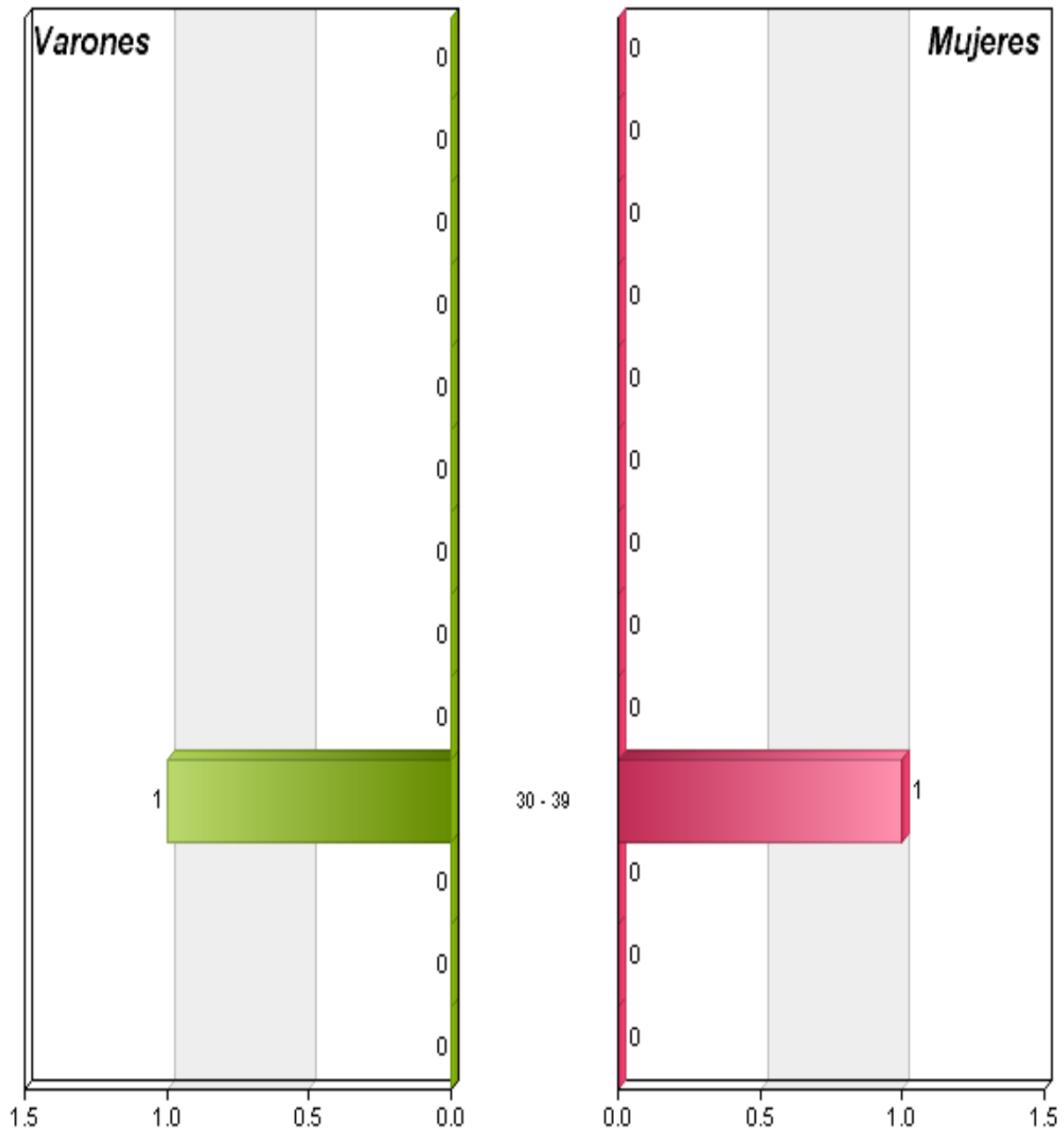
PIRÁMIDE DE POBLACIÓN (HASTA: 15/08/2011)

Nacionalidad: 157 SERBIA					
Edades	Varones	Mujeres	Total	% Varones	% Mujeres
0 - 9	0	0	0	0,00	0,00
10 - 19	0	0	0	0,00	0,00
20 - 29	0	0	0	0,00	0,00
30 - 39	1	1	2	50,00	50,00
40 - 49	0	0	0	0,00	0,00
50 - 59	0	0	0	0,00	0,00
60 - 69	0	0	0	0,00	0,00
70 - 79	0	0	0	0,00	0,00
80 - 89	0	0	0	0,00	0,00
90 - 99	0	0	0	0,00	0,00
100 - 109	0	0	0	0,00	0,00
110 - 119	0	0	0	0,00	0,00
120 - 120	0	0	0	0,00	0,00
Totales	1	1	2	50,00	50,00



PIRÁMIDE DE POBLACIÓN (HASTA: 15/08/2011)

157 SERBIA





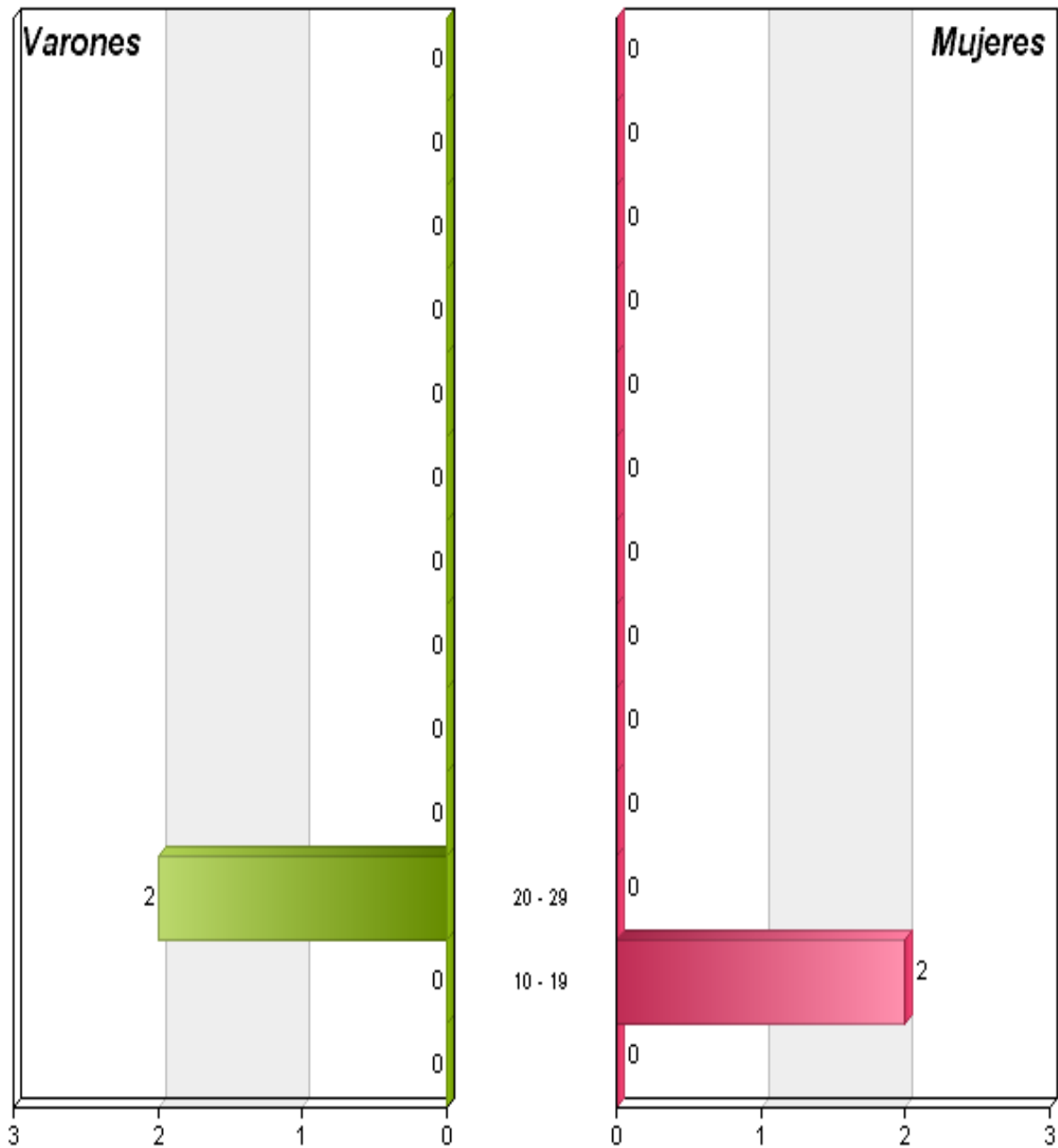
PIRÁMIDE DE POBLACIÓN (HASTA: 15/08/2011)

Nacionalidad: 202 ANGOLA					
Edades	Varones	Mujeres	Total	% Varones	% Mujeres
0 - 9	0	0	0	0,00	0,00
10 - 19	0	2	2	0,00	100,00
20 - 29	2	0	2	100,00	0,00
30 - 39	0	0	0	0,00	0,00
40 - 49	0	0	0	0,00	0,00
50 - 59	0	0	0	0,00	0,00
60 - 69	0	0	0	0,00	0,00
70 - 79	0	0	0	0,00	0,00
80 - 89	0	0	0	0,00	0,00
90 - 99	0	0	0	0,00	0,00
100 - 109	0	0	0	0,00	0,00
110 - 119	0	0	0	0,00	0,00
120 - 120	0	0	0	0,00	0,00
Totales	2	2	4	50,00	50,00



PIRÁMIDE DE POBLACIÓN (HASTA: 15/08/2011)

202 ANGOLA





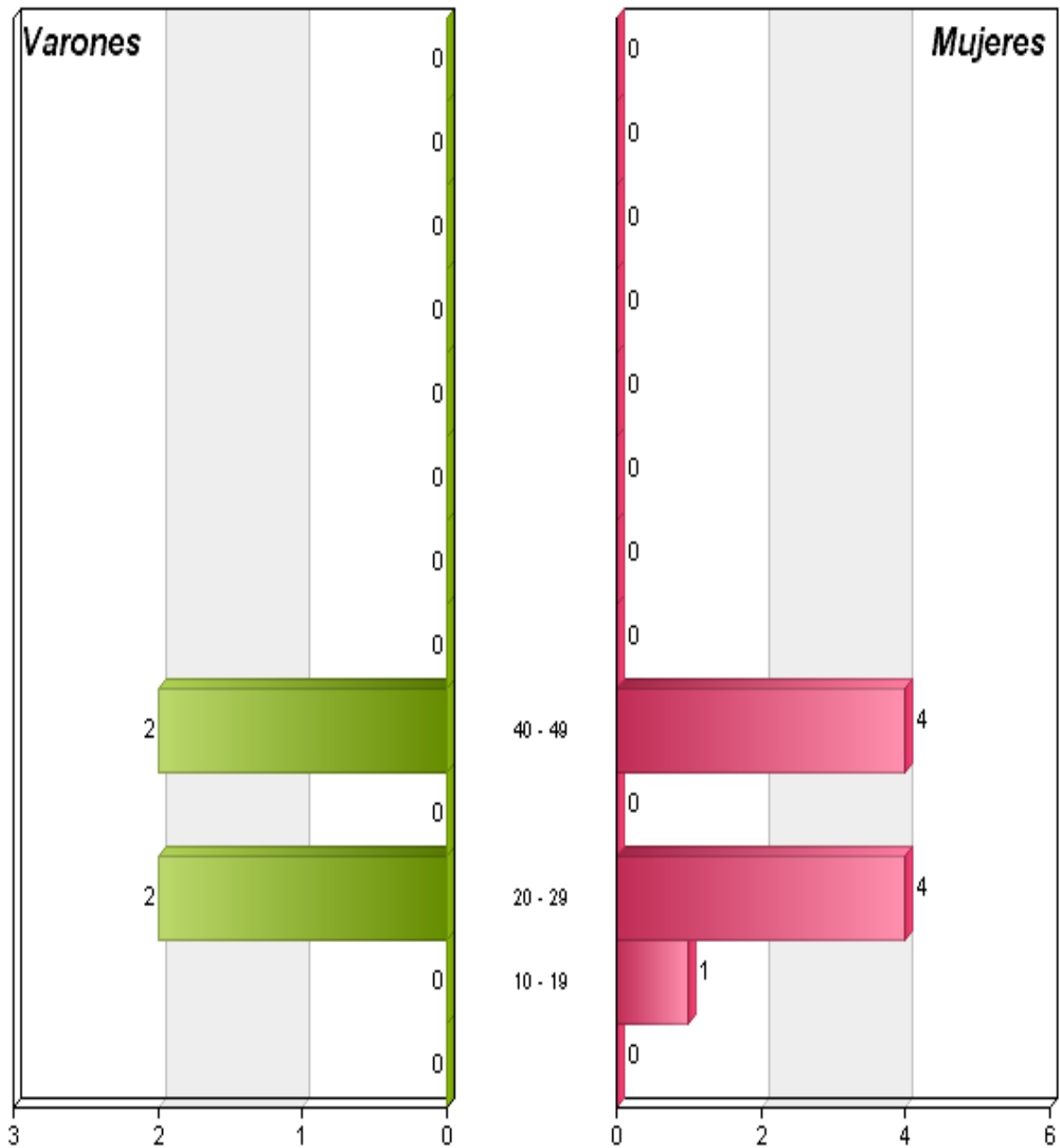
PIRÁMIDE DE POBLACIÓN (HASTA: 15/08/2011)

Nacionalidad: 203 ARGELIA					
Edades	Varones	Mujeres	Total	% Varones	% Mujeres
0 - 9	0	0	0	0,00	0,00
10 - 19	0	1	1	0,00	100,00
20 - 29	2	4	6	33,33	66,67
30 - 39	0	0	0	0,00	0,00
40 - 49	2	4	6	33,33	66,67
50 - 59	0	0	0	0,00	0,00
60 - 69	0	0	0	0,00	0,00
70 - 79	0	0	0	0,00	0,00
80 - 89	0	0	0	0,00	0,00
90 - 99	0	0	0	0,00	0,00
100 - 109	0	0	0	0,00	0,00
110 - 119	0	0	0	0,00	0,00
120 - 120	0	0	0	0,00	0,00
Totales	4	9	13	30,77	69,23



PIRÁMIDE DE POBLACIÓN (HASTA: 15/08/2011)

203 ARGELIA



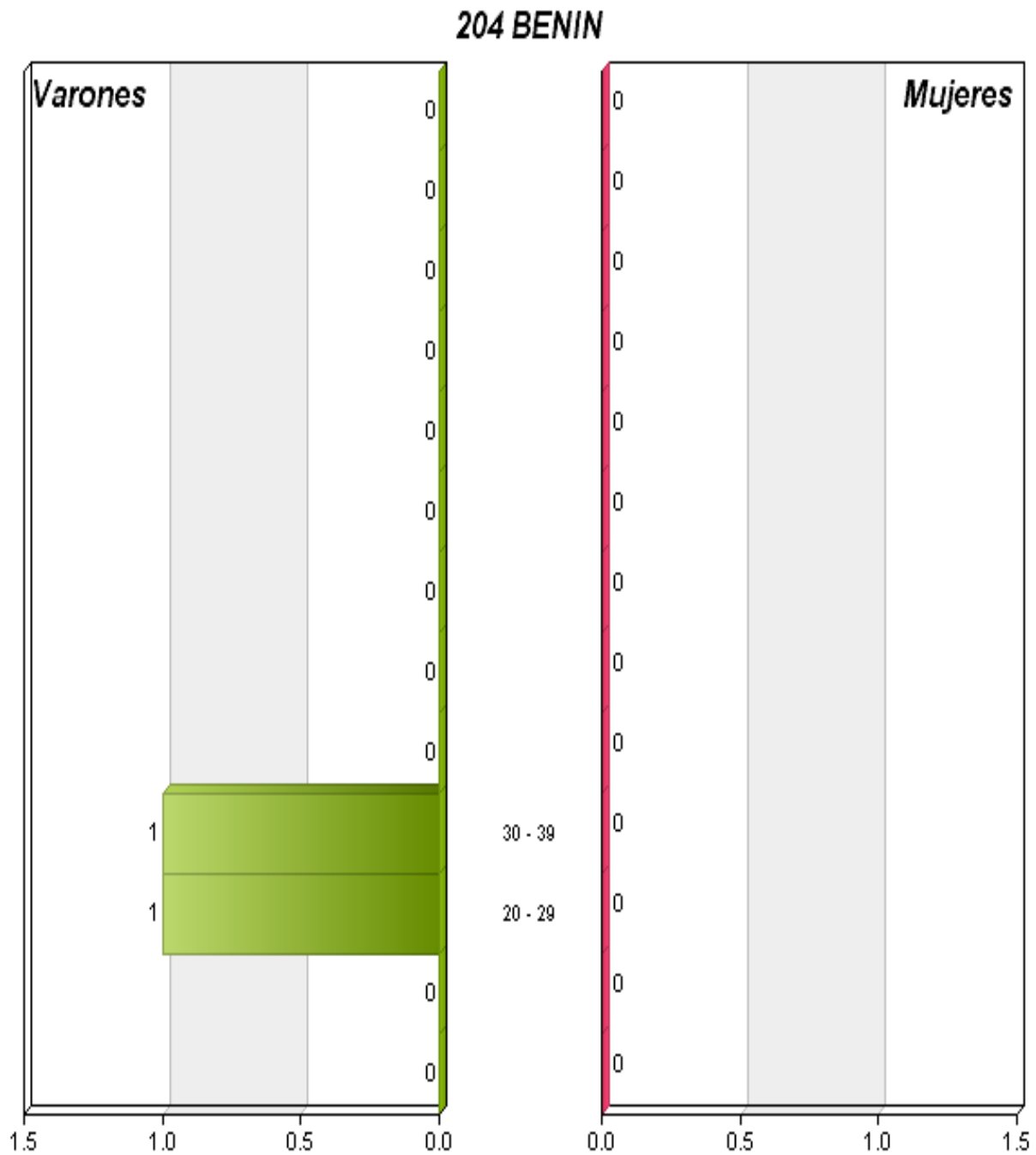


PIRÁMIDE DE POBLACIÓN (HASTA: 15/08/2011)

Nacionalidad: 204 BENIN					
Edades	Varones	Mujeres	Total	% Varones	% Mujeres
0 - 9	0	0	0	0,00	0,00
10 - 19	0	0	0	0,00	0,00
20 - 29	1	0	1	100,00	0,00
30 - 39	1	0	1	100,00	0,00
40 - 49	0	0	0	0,00	0,00
50 - 59	0	0	0	0,00	0,00
60 - 69	0	0	0	0,00	0,00
70 - 79	0	0	0	0,00	0,00
80 - 89	0	0	0	0,00	0,00
90 - 99	0	0	0	0,00	0,00
100 - 109	0	0	0	0,00	0,00
110 - 119	0	0	0	0,00	0,00
120 - 120	0	0	0	0,00	0,00
Totales	2	0	2	100,00	0,00



PIRÁMIDE DE POBLACIÓN (HASTA: 15/08/2011)





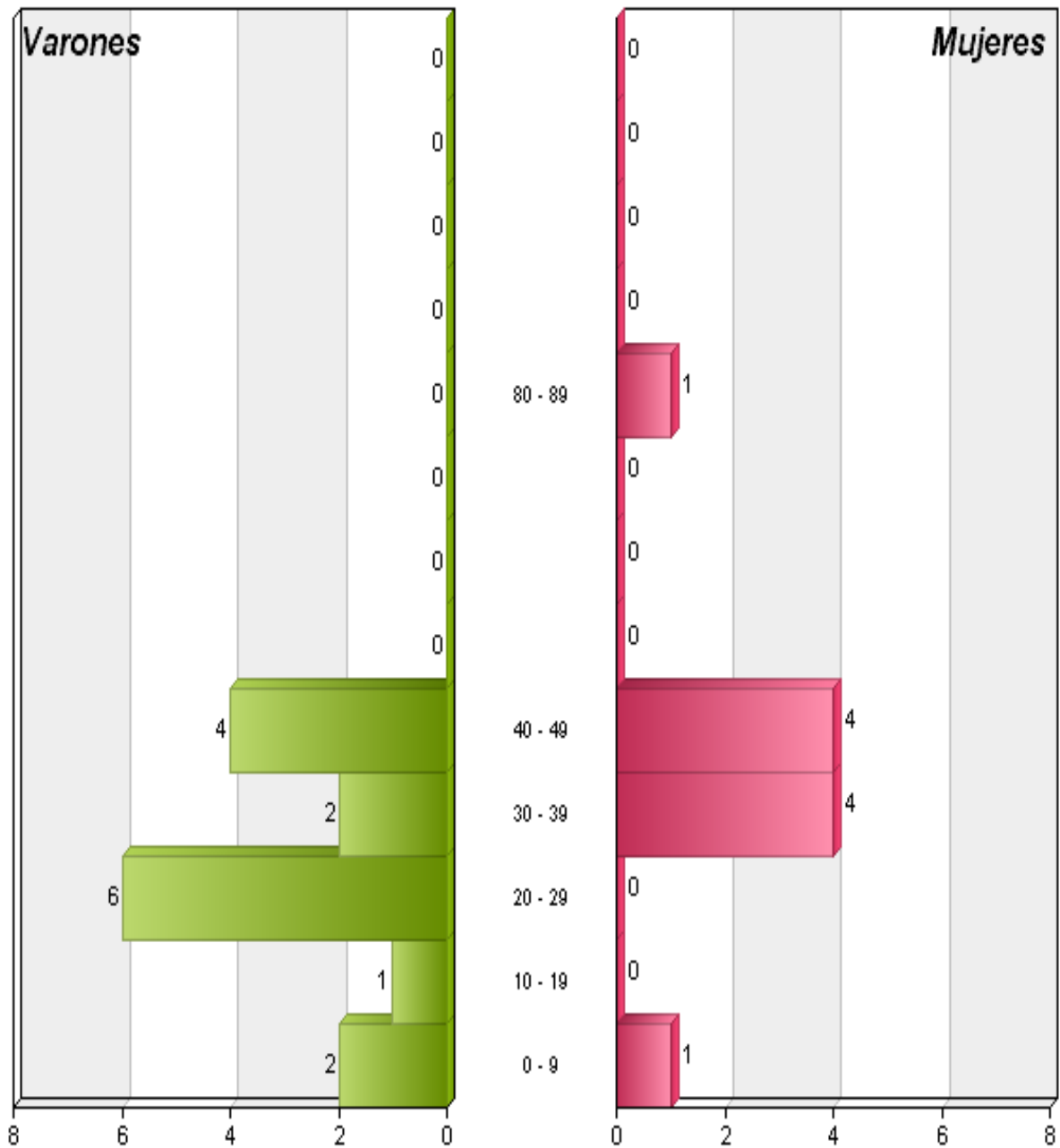
PIRÁMIDE DE POBLACIÓN (HASTA: 15/08/2011)

Nacionalidad: 207 CABO VERDE					
Edades	Varones	Mujeres	Total	% Varones	% Mujeres
0 - 9	2	1	3	66,67	33,33
10 - 19	1	0	1	100,00	0,00
20 - 29	6	0	6	100,00	0,00
30 - 39	2	4	6	33,33	66,67
40 - 49	4	4	8	50,00	50,00
50 - 59	0	0	0	0,00	0,00
60 - 69	0	0	0	0,00	0,00
70 - 79	0	0	0	0,00	0,00
80 - 89	0	1	1	0,00	100,00
90 - 99	0	0	0	0,00	0,00
100 - 109	0	0	0	0,00	0,00
110 - 119	0	0	0	0,00	0,00
120 - 120	0	0	0	0,00	0,00
Totales	15	10	25	60,00	40,00



PIRÁMIDE DE POBLACIÓN (HASTA: 15/08/2011)

207 CABO VERDE





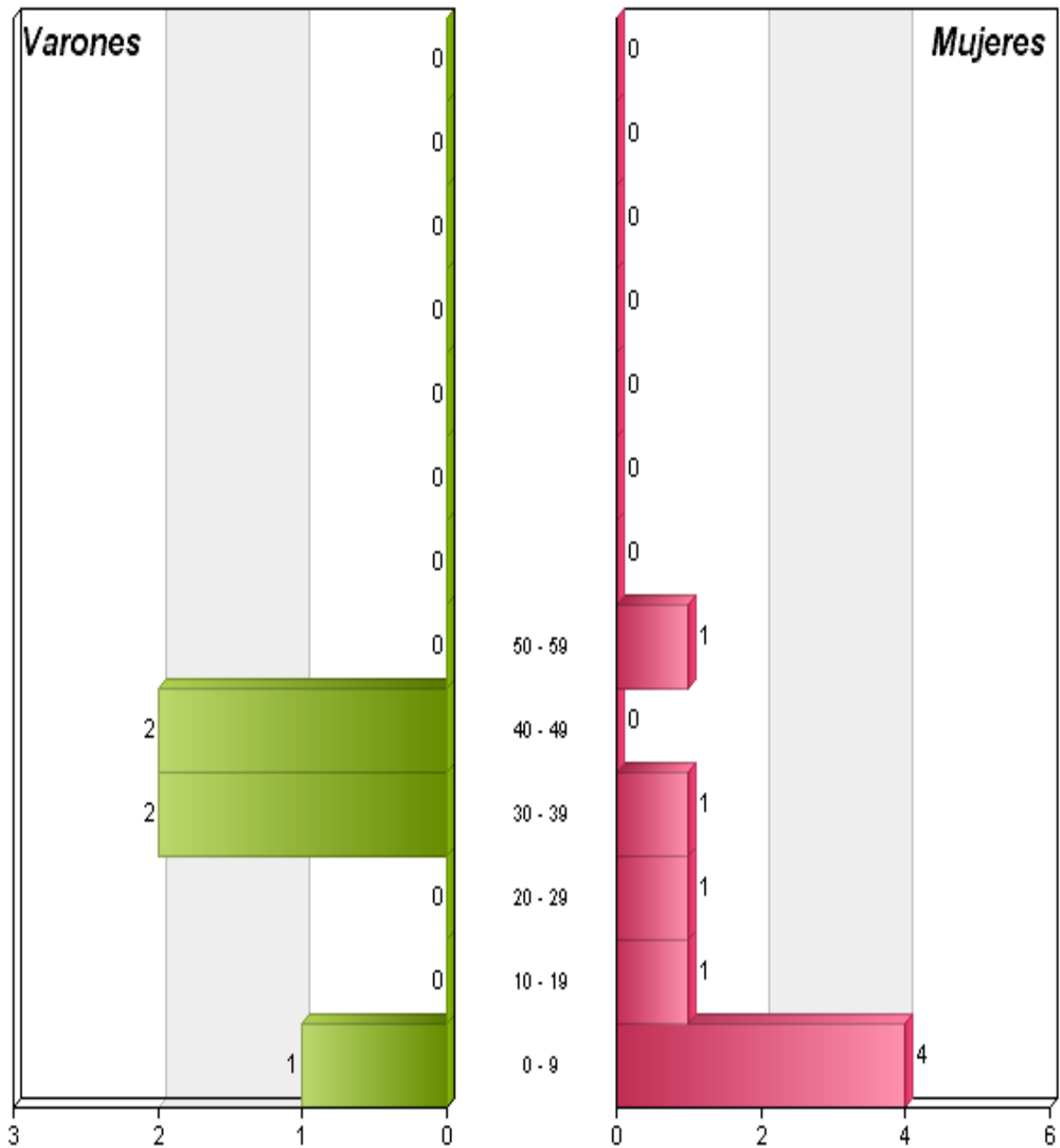
PIRÁMIDE DE POBLACIÓN (HASTA: 15/08/2011)

Nacionalidad: 208 CAMERUN					
Edades	Varones	Mujeres	Total	% Varones	% Mujeres
0 - 9	1	4	5	20,00	80,00
10 - 19	0	1	1	0,00	100,00
20 - 29	0	1	1	0,00	100,00
30 - 39	2	1	3	66,67	33,33
40 - 49	2	0	2	100,00	0,00
50 - 59	0	1	1	0,00	100,00
60 - 69	0	0	0	0,00	0,00
70 - 79	0	0	0	0,00	0,00
80 - 89	0	0	0	0,00	0,00
90 - 99	0	0	0	0,00	0,00
100 - 109	0	0	0	0,00	0,00
110 - 119	0	0	0	0,00	0,00
120 - 120	0	0	0	0,00	0,00
Totales	5	8	13	38,46	61,54



PIRÁMIDE DE POBLACIÓN (HASTA: 15/08/2011)

208 CAMERUN



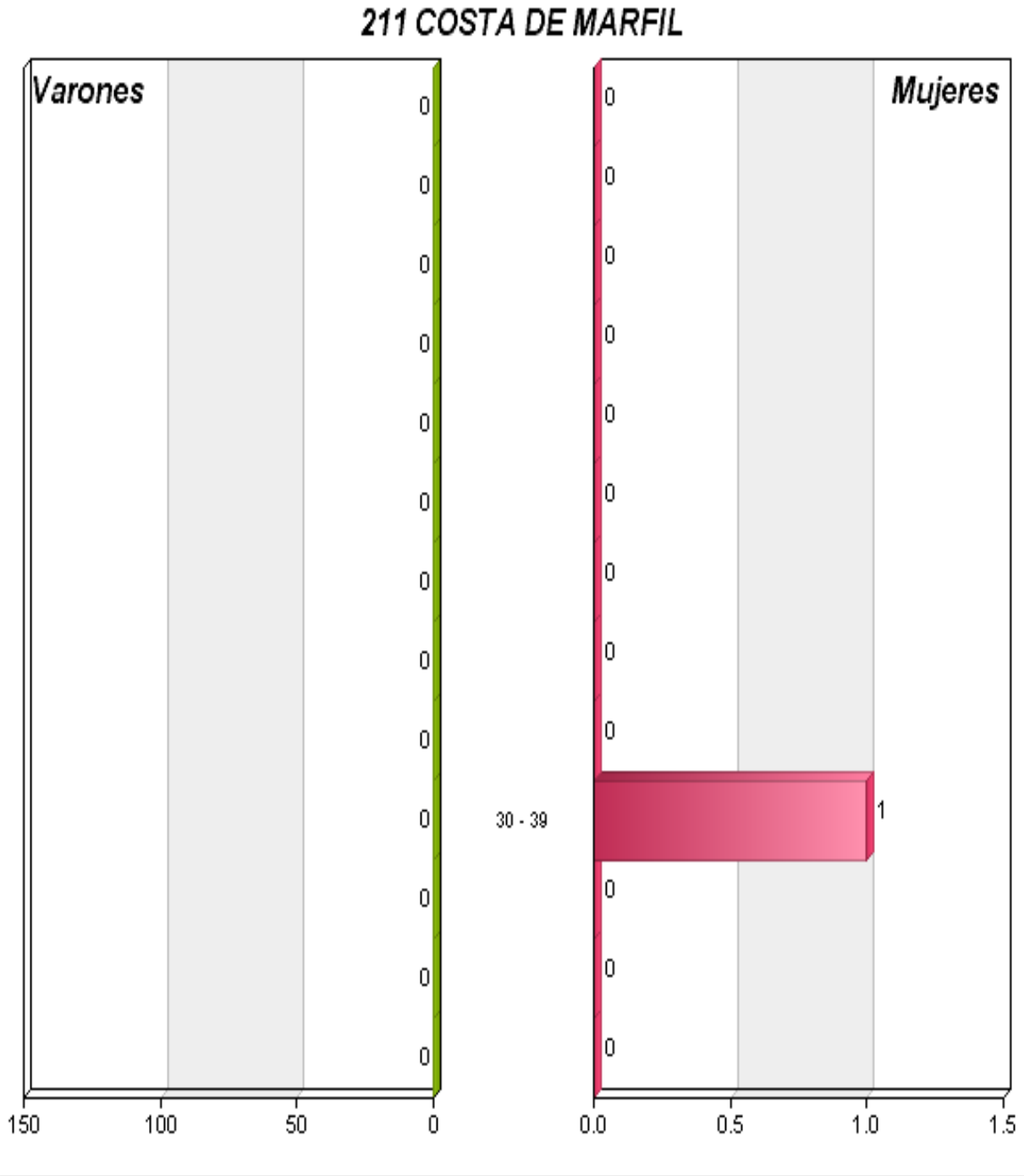


PIRÁMIDE DE POBLACIÓN (HASTA: 15/08/2011)

Nacionalidad: 211 COSTA DE MARFIL					
Edades	Varones	Mujeres	Total	% Varones	% Mujeres
0 - 9	0	0	0	0,00	0,00
10 - 19	0	0	0	0,00	0,00
20 - 29	0	0	0	0,00	0,00
30 - 39	0	1	1	0,00	100,00
40 - 49	0	0	0	0,00	0,00
50 - 59	0	0	0	0,00	0,00
60 - 69	0	0	0	0,00	0,00
70 - 79	0	0	0	0,00	0,00
80 - 89	0	0	0	0,00	0,00
90 - 99	0	0	0	0,00	0,00
100 - 109	0	0	0	0,00	0,00
110 - 119	0	0	0	0,00	0,00
120 - 120	0	0	0	0,00	0,00
Totales	0	1	1	0,00	100,00



PIRÁMIDE DE POBLACIÓN (HASTA: 15/08/2011)





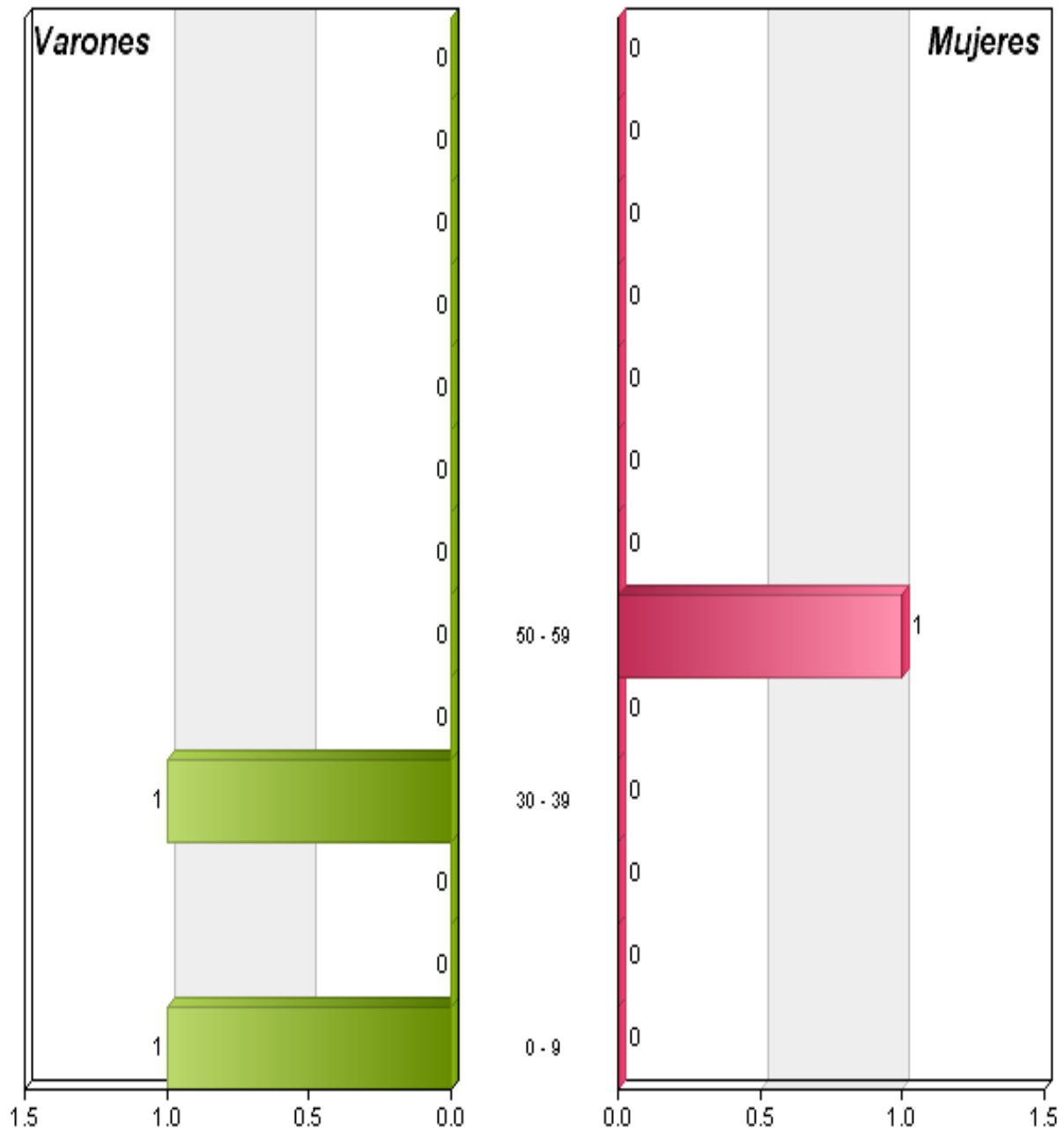
PIRÁMIDE DE POBLACIÓN (HASTA: 15/08/2011)

Nacionalidad: 213 EGIPTO					
Edades	Varones	Mujeres	Total	% Varones	% Mujeres
0 - 9	1	0	1	100,00	0,00
10 - 19	0	0	0	0,00	0,00
20 - 29	0	0	0	0,00	0,00
30 - 39	1	0	1	100,00	0,00
40 - 49	0	0	0	0,00	0,00
50 - 59	0	1	1	0,00	100,00
60 - 69	0	0	0	0,00	0,00
70 - 79	0	0	0	0,00	0,00
80 - 89	0	0	0	0,00	0,00
90 - 99	0	0	0	0,00	0,00
100 - 109	0	0	0	0,00	0,00
110 - 119	0	0	0	0,00	0,00
120 - 120	0	0	0	0,00	0,00
Totales	2	1	3	66,67	33,33



PIRÁMIDE DE POBLACIÓN (HASTA: 15/08/2011)

213 EGIPTO





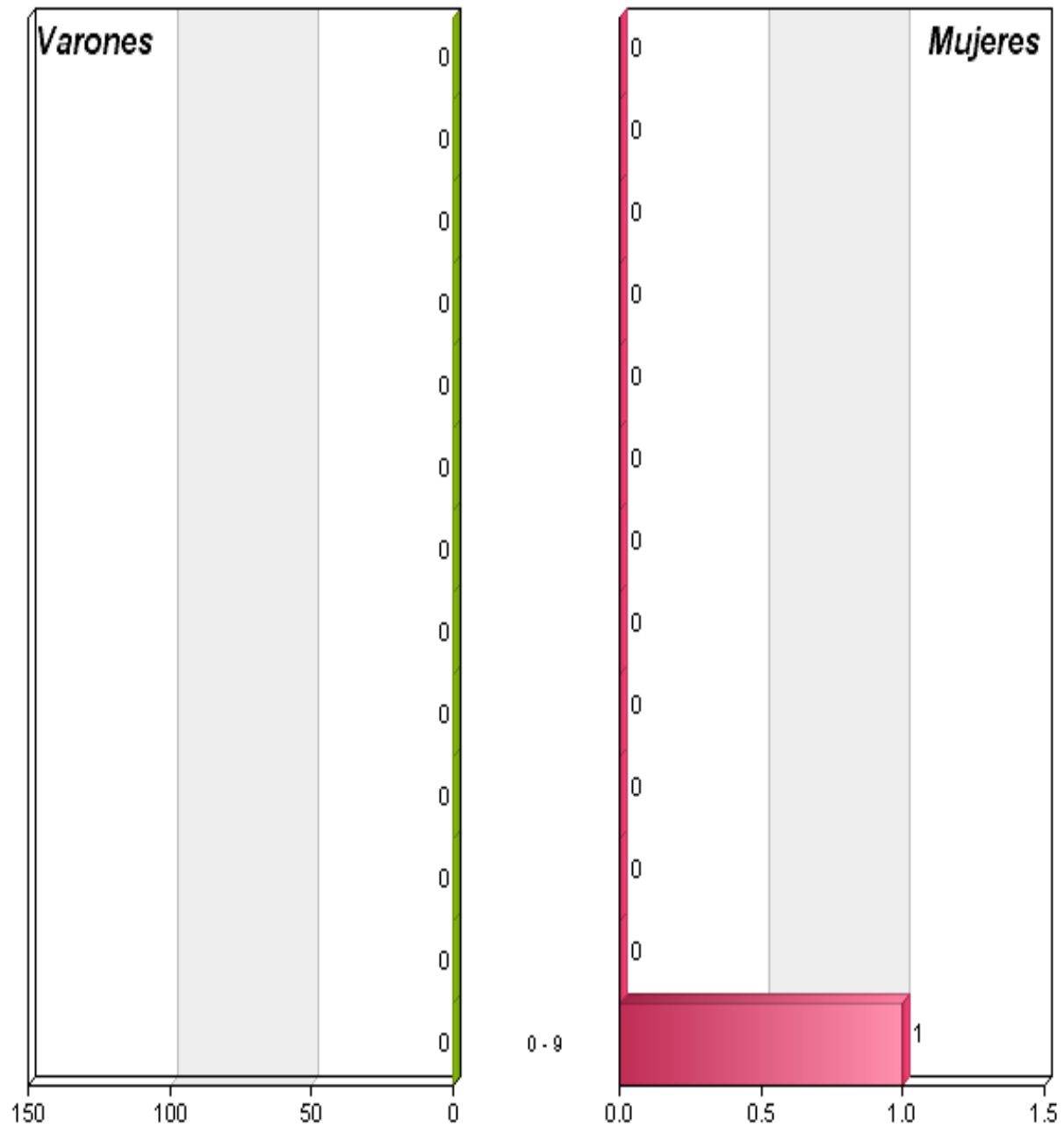
PIRÁMIDE DE POBLACIÓN (HASTA: 15/08/2011)

Nacionalidad: 214 ETIOPIA					
Edades	Varones	Mujeres	Total	% Varones	% Mujeres
0 - 9	0	1	1	0,00	100,00
10 - 19	0	0	0	0,00	0,00
20 - 29	0	0	0	0,00	0,00
30 - 39	0	0	0	0,00	0,00
40 - 49	0	0	0	0,00	0,00
50 - 59	0	0	0	0,00	0,00
60 - 69	0	0	0	0,00	0,00
70 - 79	0	0	0	0,00	0,00
80 - 89	0	0	0	0,00	0,00
90 - 99	0	0	0	0,00	0,00
100 - 109	0	0	0	0,00	0,00
110 - 119	0	0	0	0,00	0,00
120 - 120	0	0	0	0,00	0,00
Totales	0	1	1	0,00	100,00



PIRÁMIDE DE POBLACIÓN (HASTA: 15/08/2011)

214 ETIOPIA





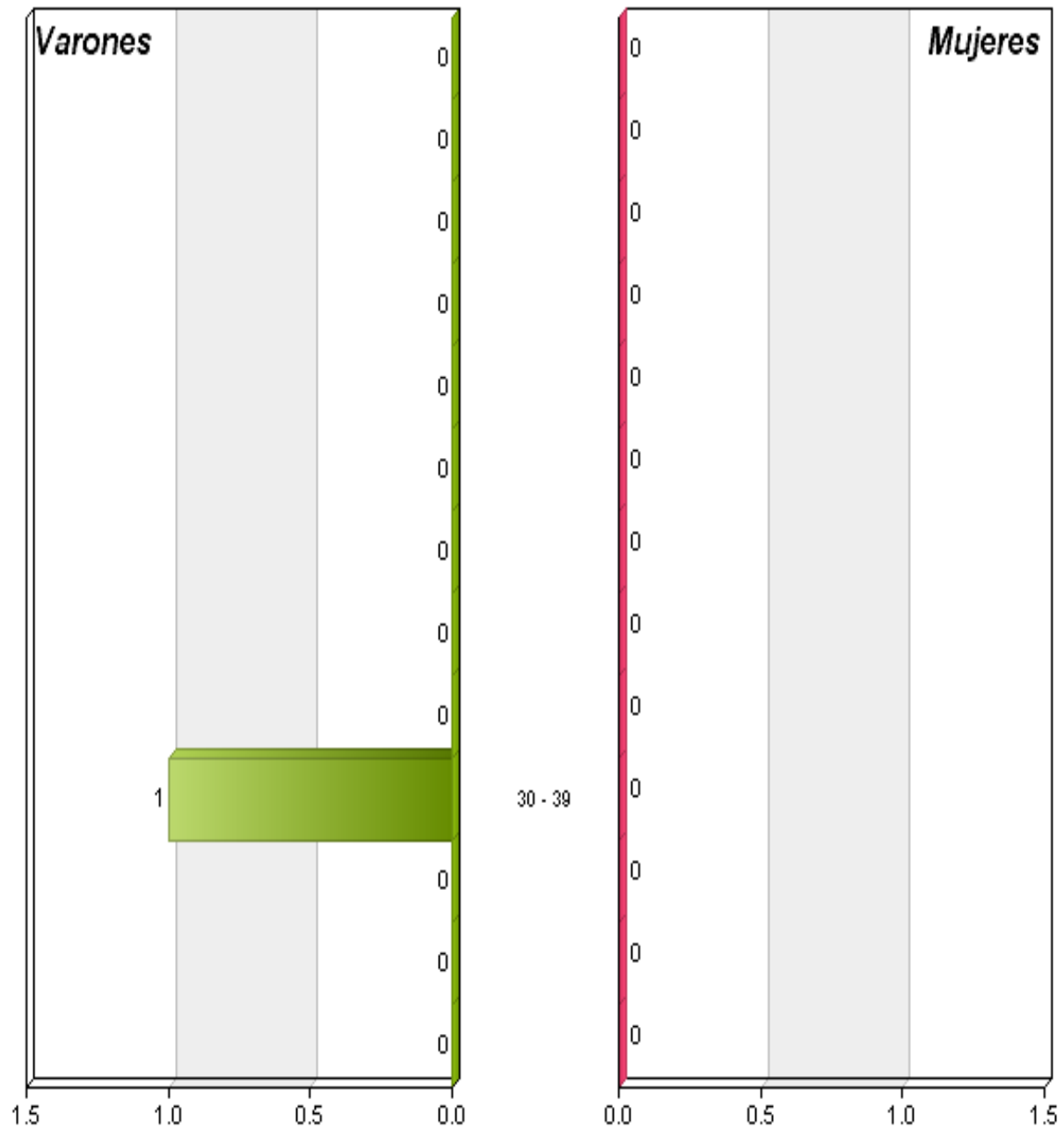
PIRÁMIDE DE POBLACIÓN (HASTA: 15/08/2011)

Nacionalidad: 216 GAMBIA					
Edades	Varones	Mujeres	Total	% Varones	% Mujeres
0 - 9	0	0	0	0,00	0,00
10 - 19	0	0	0	0,00	0,00
20 - 29	0	0	0	0,00	0,00
30 - 39	1	0	1	100,00	0,00
40 - 49	0	0	0	0,00	0,00
50 - 59	0	0	0	0,00	0,00
60 - 69	0	0	0	0,00	0,00
70 - 79	0	0	0	0,00	0,00
80 - 89	0	0	0	0,00	0,00
90 - 99	0	0	0	0,00	0,00
100 - 109	0	0	0	0,00	0,00
110 - 119	0	0	0	0,00	0,00
120 - 120	0	0	0	0,00	0,00
Totales	1	0	1	100,00	0,00



PIRÁMIDE DE POBLACIÓN (HASTA: 15/08/2011)

216 GAMBIA





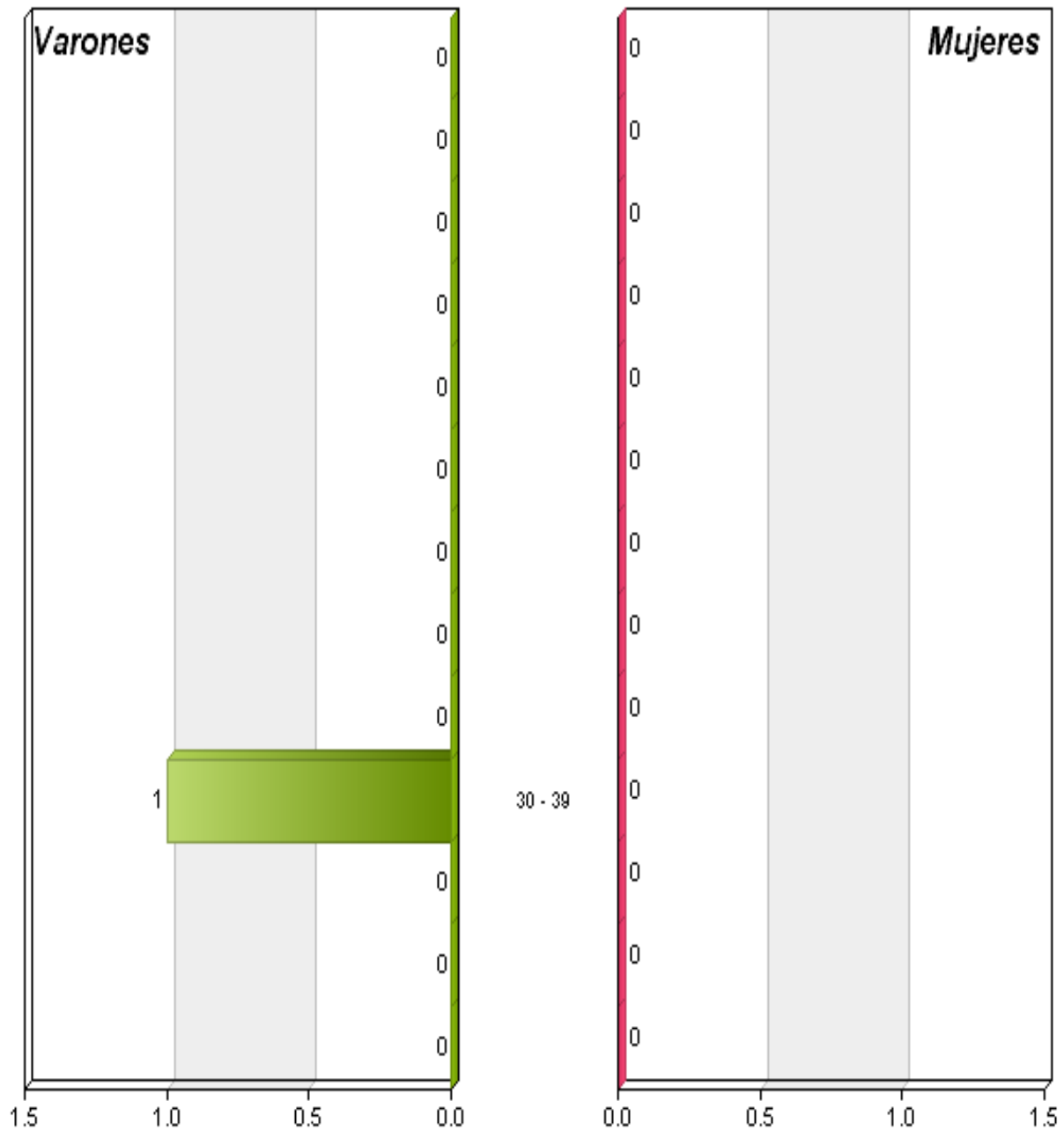
PIRÁMIDE DE POBLACIÓN (HASTA: 15/08/2011)

Nacionalidad: 217 GHANA					
Edades	Varones	Mujeres	Total	% Varones	% Mujeres
0 - 9	0	0	0	0,00	0,00
10 - 19	0	0	0	0,00	0,00
20 - 29	0	0	0	0,00	0,00
30 - 39	1	0	1	100,00	0,00
40 - 49	0	0	0	0,00	0,00
50 - 59	0	0	0	0,00	0,00
60 - 69	0	0	0	0,00	0,00
70 - 79	0	0	0	0,00	0,00
80 - 89	0	0	0	0,00	0,00
90 - 99	0	0	0	0,00	0,00
100 - 109	0	0	0	0,00	0,00
110 - 119	0	0	0	0,00	0,00
120 - 120	0	0	0	0,00	0,00
Totales	1	0	1	100,00	0,00



PIRÁMIDE DE POBLACIÓN (HASTA: 15/08/2011)

217 GHANA



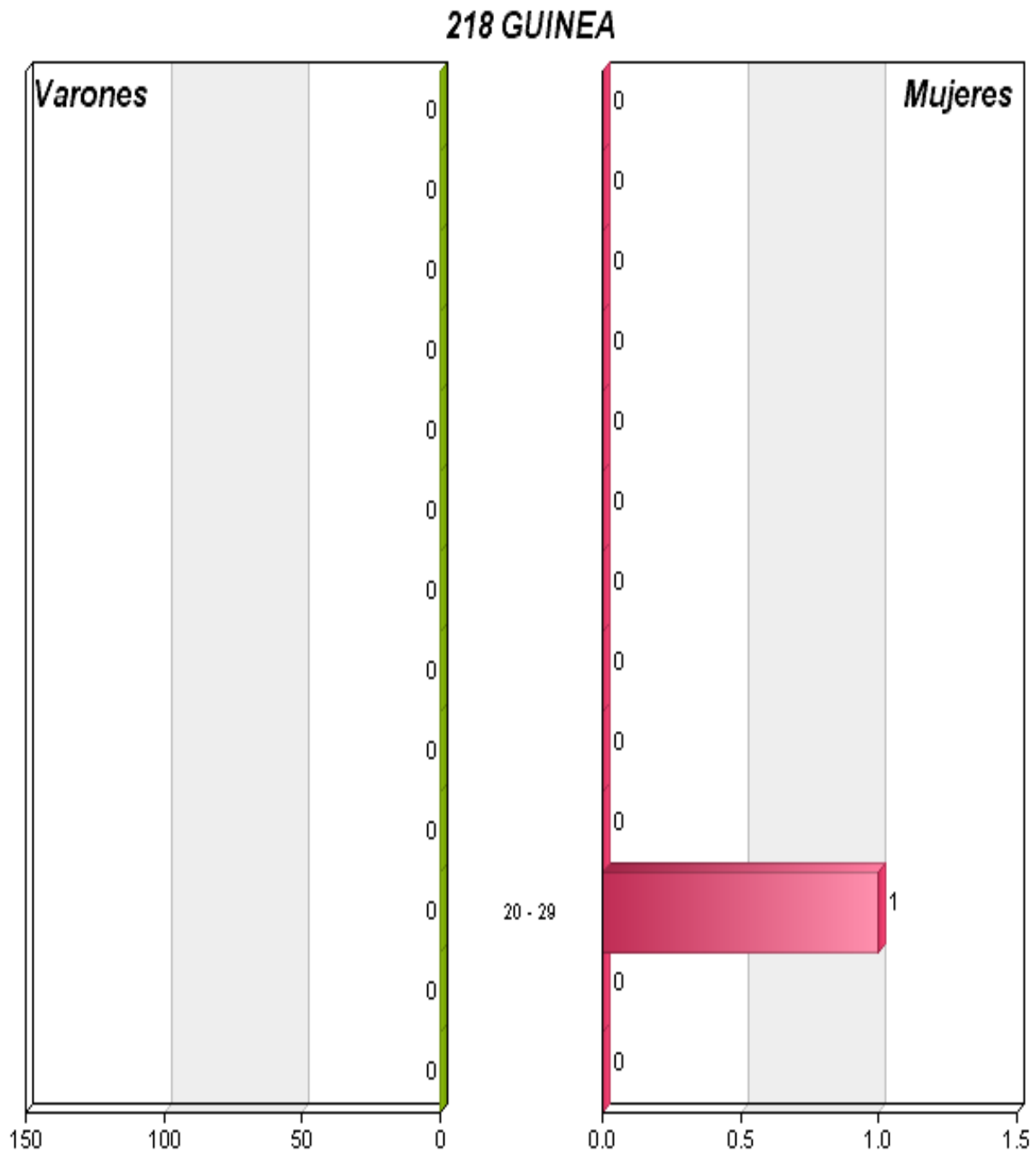


PIRÁMIDE DE POBLACIÓN (HASTA: 15/08/2011)

Nacionalidad: 218 GUINEA					
Edades	Varones	Mujeres	Total	% Varones	% Mujeres
0 - 9	0	0	0	0,00	0,00
10 - 19	0	0	0	0,00	0,00
20 - 29	0	1	1	0,00	100,00
30 - 39	0	0	0	0,00	0,00
40 - 49	0	0	0	0,00	0,00
50 - 59	0	0	0	0,00	0,00
60 - 69	0	0	0	0,00	0,00
70 - 79	0	0	0	0,00	0,00
80 - 89	0	0	0	0,00	0,00
90 - 99	0	0	0	0,00	0,00
100 - 109	0	0	0	0,00	0,00
110 - 119	0	0	0	0,00	0,00
120 - 120	0	0	0	0,00	0,00
Totales	0	1	1	0,00	100,00



PIRÁMIDE DE POBLACIÓN (HASTA: 15/08/2011)





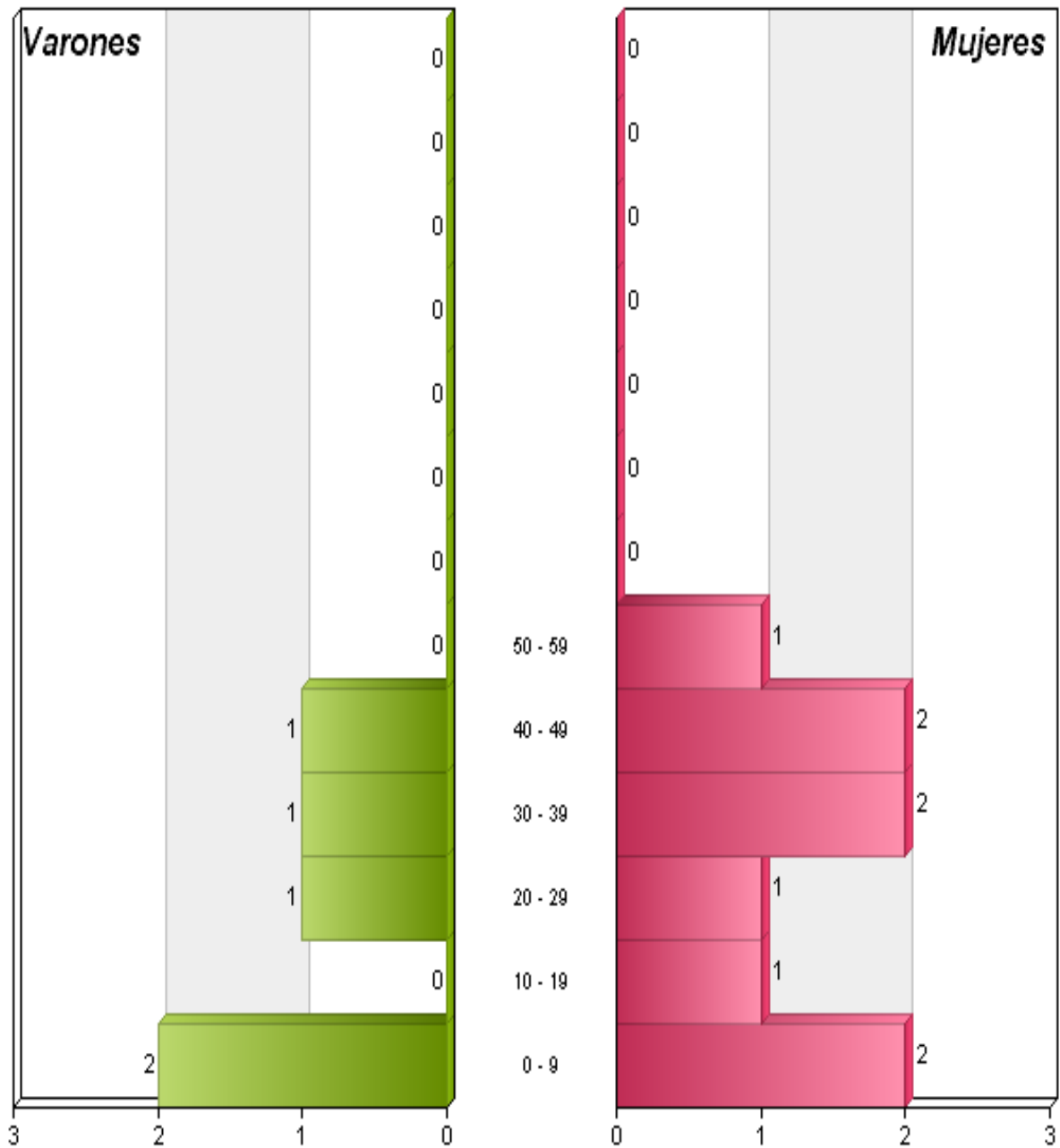
PIRÁMIDE DE POBLACIÓN (HASTA: 15/08/2011)

Nacionalidad: 220 GUINEA ECUATORIAL					
Edades	Varones	Mujeres	Total	% Varones	% Mujeres
0 - 9	2	2	4	50,00	50,00
10 - 19	0	1	1	0,00	100,00
20 - 29	1	1	2	50,00	50,00
30 - 39	1	2	3	33,33	66,67
40 - 49	1	2	3	33,33	66,67
50 - 59	0	1	1	0,00	100,00
60 - 69	0	0	0	0,00	0,00
70 - 79	0	0	0	0,00	0,00
80 - 89	0	0	0	0,00	0,00
90 - 99	0	0	0	0,00	0,00
100 - 109	0	0	0	0,00	0,00
110 - 119	0	0	0	0,00	0,00
120 - 120	0	0	0	0,00	0,00
Totales	5	9	14	35,71	64,29



PIRÁMIDE DE POBLACIÓN (HASTA: 15/08/2011)

220 GUINEA ECUATORIAL





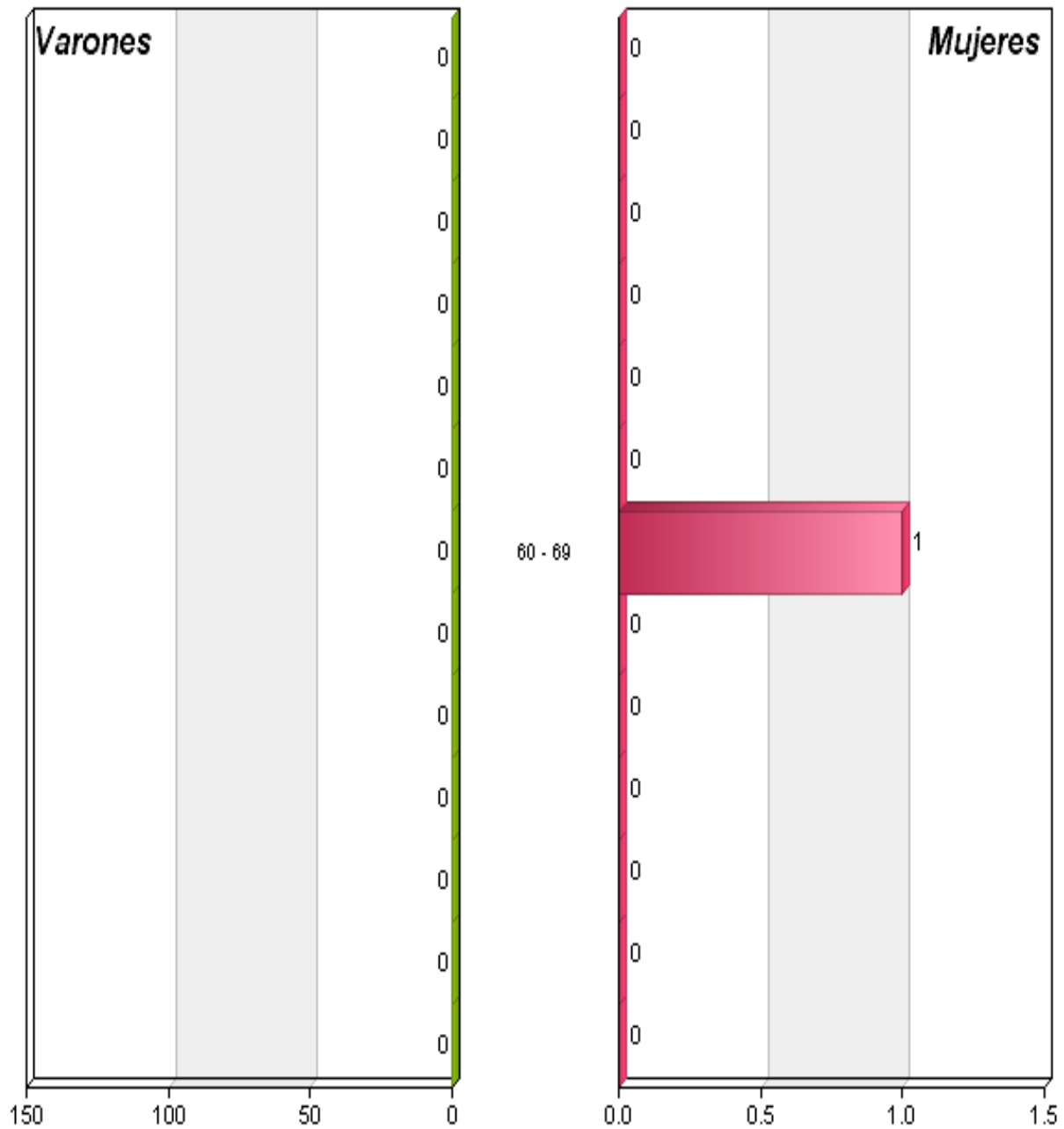
PIRÁMIDE DE POBLACIÓN (HASTA: 15/08/2011)

Nacionalidad: 221 KENIA					
Edades	Varones	Mujeres	Total	% Varones	% Mujeres
0 - 9	0	0	0	0,00	0,00
10 - 19	0	0	0	0,00	0,00
20 - 29	0	0	0	0,00	0,00
30 - 39	0	0	0	0,00	0,00
40 - 49	0	0	0	0,00	0,00
50 - 59	0	0	0	0,00	0,00
60 - 69	0	1	1	0,00	100,00
70 - 79	0	0	0	0,00	0,00
80 - 89	0	0	0	0,00	0,00
90 - 99	0	0	0	0,00	0,00
100 - 109	0	0	0	0,00	0,00
110 - 119	0	0	0	0,00	0,00
120 - 120	0	0	0	0,00	0,00
Totales	0	1	1	0,00	100,00



PIRÁMIDE DE POBLACIÓN (HASTA: 15/08/2011)

221 KENIA





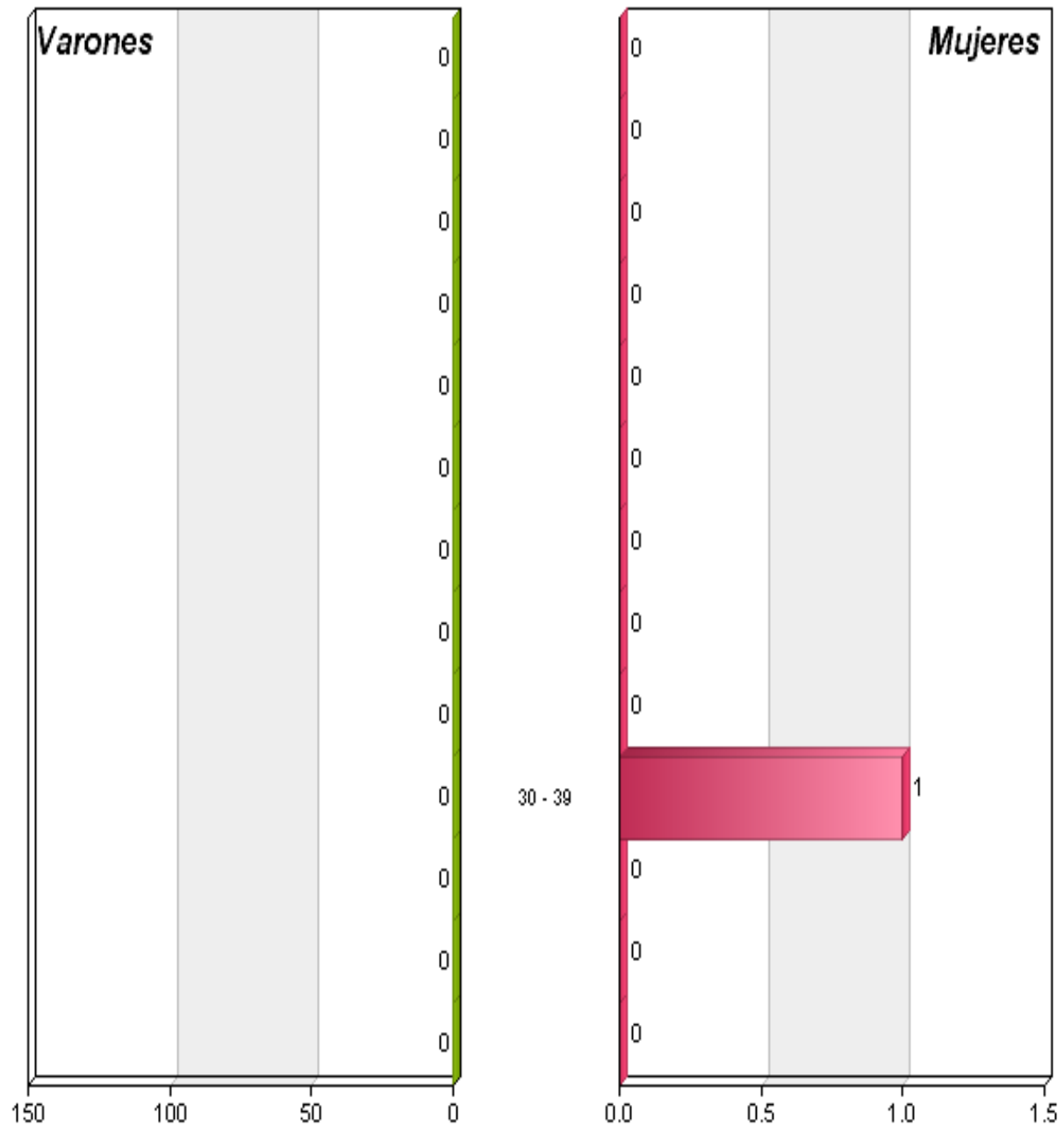
PIRÁMIDE DE POBLACIÓN (HASTA: 15/08/2011)

Nacionalidad: 223 LIBERIA					
Edades	Varones	Mujeres	Total	% Varones	% Mujeres
0 - 9	0	0	0	0,00	0,00
10 - 19	0	0	0	0,00	0,00
20 - 29	0	0	0	0,00	0,00
30 - 39	0	1	1	0,00	100,00
40 - 49	0	0	0	0,00	0,00
50 - 59	0	0	0	0,00	0,00
60 - 69	0	0	0	0,00	0,00
70 - 79	0	0	0	0,00	0,00
80 - 89	0	0	0	0,00	0,00
90 - 99	0	0	0	0,00	0,00
100 - 109	0	0	0	0,00	0,00
110 - 119	0	0	0	0,00	0,00
120 - 120	0	0	0	0,00	0,00
Totales	0	1	1	0,00	100,00



PIRÁMIDE DE POBLACIÓN (HASTA: 15/08/2011)

223 LIBERIA





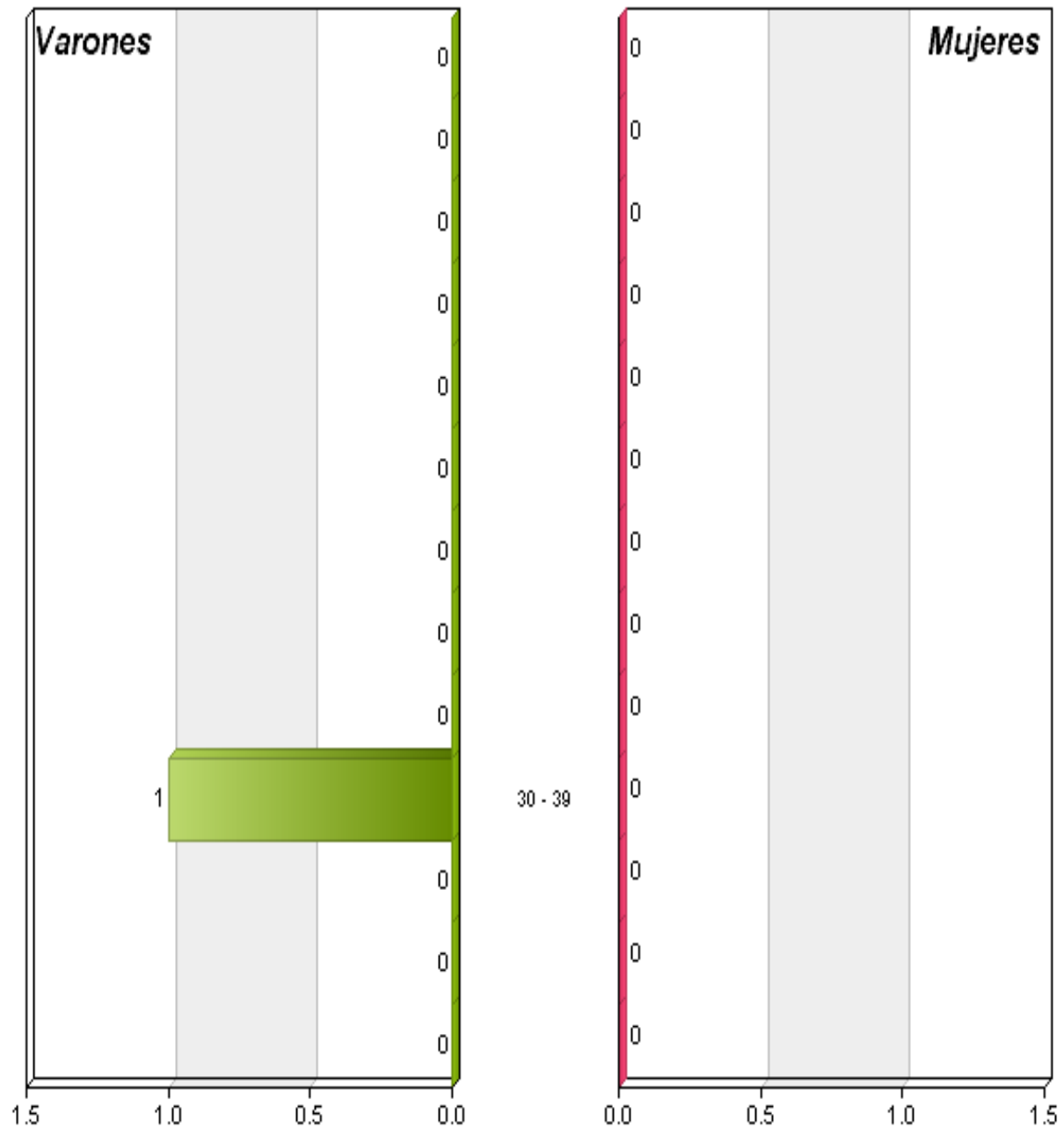
PIRÁMIDE DE POBLACIÓN (HASTA: 15/08/2011)

Nacionalidad: 224 LIBIA					
Edades	Varones	Mujeres	Total	% Varones	% Mujeres
0 - 9	0	0	0	0,00	0,00
10 - 19	0	0	0	0,00	0,00
20 - 29	0	0	0	0,00	0,00
30 - 39	1	0	1	100,00	0,00
40 - 49	0	0	0	0,00	0,00
50 - 59	0	0	0	0,00	0,00
60 - 69	0	0	0	0,00	0,00
70 - 79	0	0	0	0,00	0,00
80 - 89	0	0	0	0,00	0,00
90 - 99	0	0	0	0,00	0,00
100 - 109	0	0	0	0,00	0,00
110 - 119	0	0	0	0,00	0,00
120 - 120	0	0	0	0,00	0,00
Totales	1	0	1	100,00	0,00



PIRÁMIDE DE POBLACIÓN (HASTA: 15/08/2011)

224 LIBIA





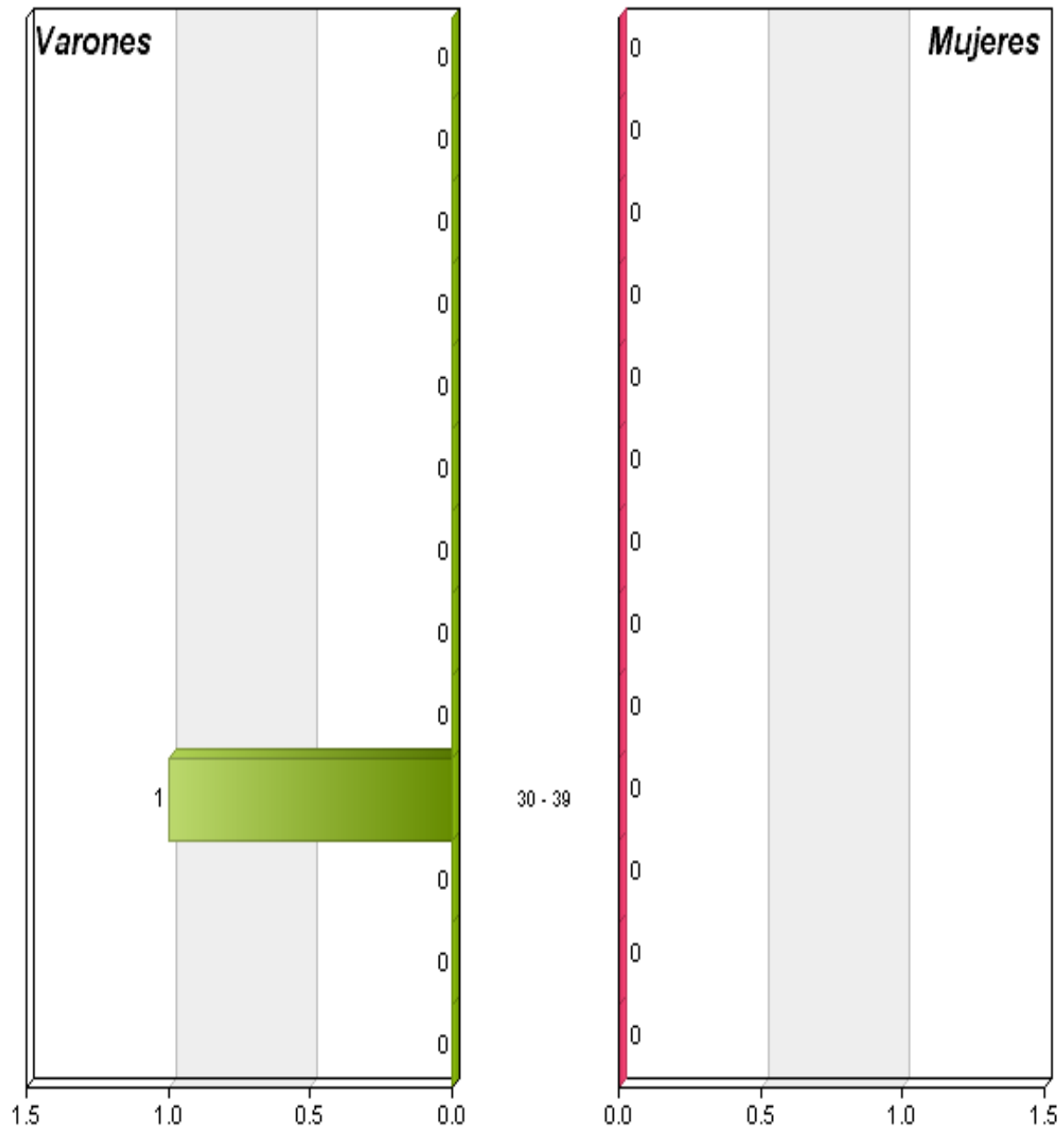
PIRÁMIDE DE POBLACIÓN (HASTA: 15/08/2011)

Nacionalidad: 227 MALI					
Edades	Varones	Mujeres	Total	% Varones	% Mujeres
0 - 9	0	0	0	0,00	0,00
10 - 19	0	0	0	0,00	0,00
20 - 29	0	0	0	0,00	0,00
30 - 39	1	0	1	100,00	0,00
40 - 49	0	0	0	0,00	0,00
50 - 59	0	0	0	0,00	0,00
60 - 69	0	0	0	0,00	0,00
70 - 79	0	0	0	0,00	0,00
80 - 89	0	0	0	0,00	0,00
90 - 99	0	0	0	0,00	0,00
100 - 109	0	0	0	0,00	0,00
110 - 119	0	0	0	0,00	0,00
120 - 120	0	0	0	0,00	0,00
Totales	1	0	1	100,00	0,00



PIRÁMIDE DE POBLACIÓN (HASTA: 15/08/2011)

227 MALI





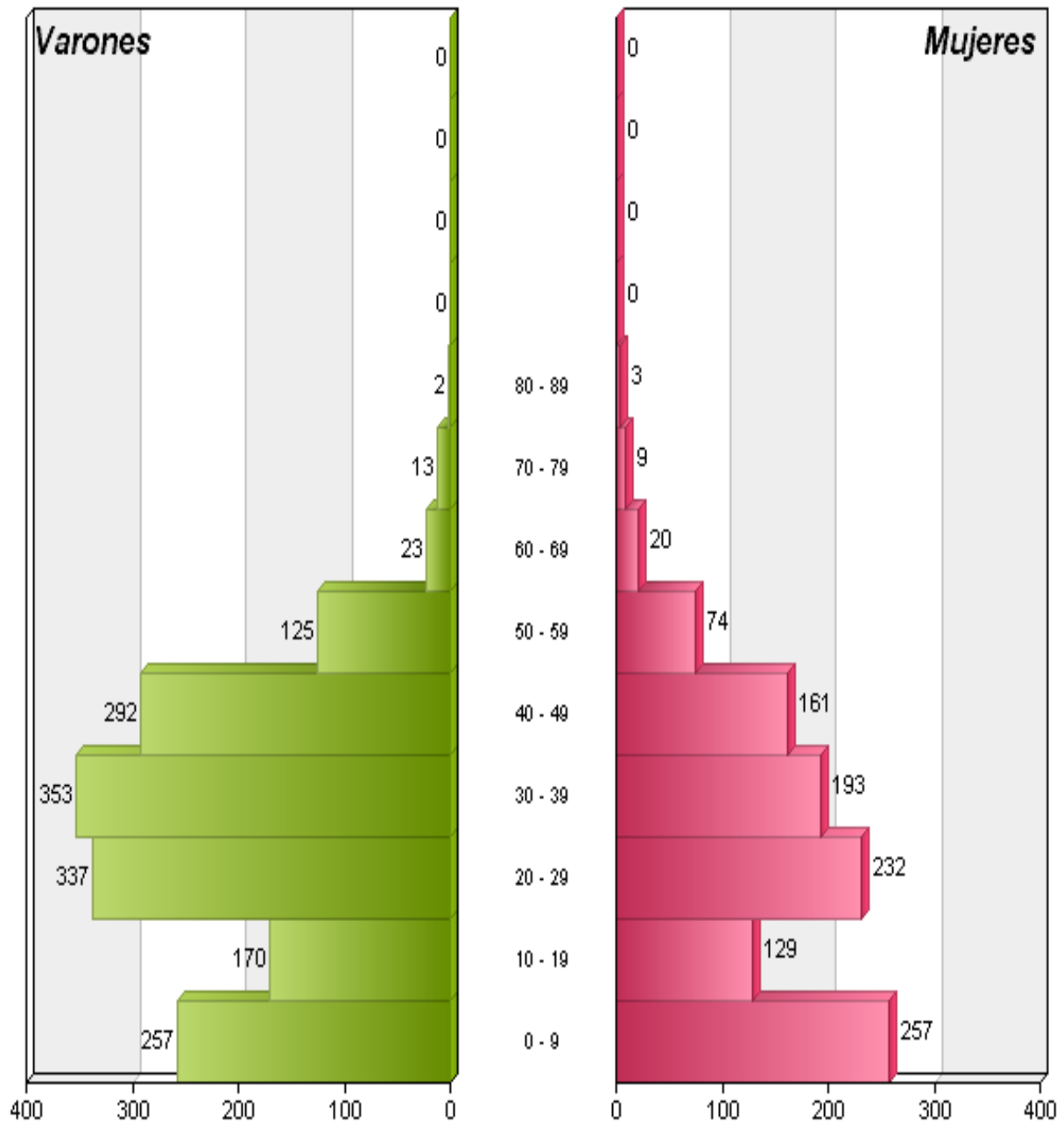
PIRÁMIDE DE POBLACIÓN (HASTA: 15/08/2011)

Nacionalidad: 228 MARRUECOS					
Edades	Varones	Mujeres	Total	% Varones	% Mujeres
0 - 9	257	257	514	50,00	50,00
10 - 19	170	129	299	56,86	43,14
20 - 29	337	232	569	59,23	40,77
30 - 39	353	193	546	64,65	35,35
40 - 49	292	161	453	64,46	35,54
50 - 59	125	74	199	62,81	37,19
60 - 69	23	20	43	53,49	46,51
70 - 79	13	9	22	59,09	40,91
80 - 89	2	3	5	40,00	60,00
90 - 99	0	0	0	0,00	0,00
100 - 109	0	0	0	0,00	0,00
110 - 119	0	0	0	0,00	0,00
120 - 120	0	0	0	0,00	0,00
Totales	1572	1078	2650	59,32	40,68



PIRÁMIDE DE POBLACIÓN (HASTA: 15/08/2011)

228 MARRUECOS





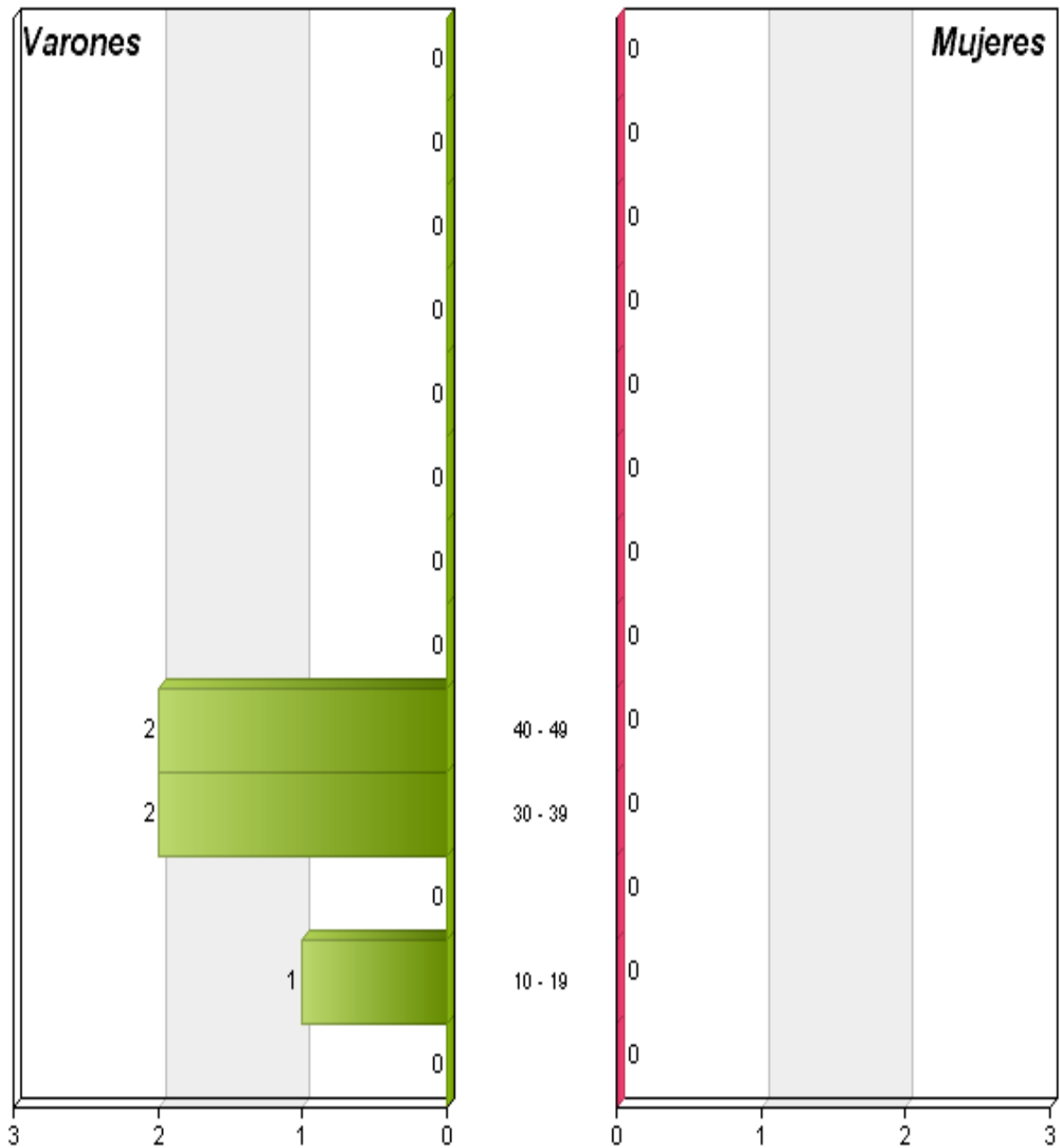
PIRÁMIDE DE POBLACIÓN (HASTA: 15/08/2011)

Nacionalidad: 234 NIGERIA					
Edades	Varones	Mujeres	Total	% Varones	% Mujeres
0 - 9	0	0	0	0,00	0,00
10 - 19	1	0	1	100,00	0,00
20 - 29	0	0	0	0,00	0,00
30 - 39	2	0	2	100,00	0,00
40 - 49	2	0	2	100,00	0,00
50 - 59	0	0	0	0,00	0,00
60 - 69	0	0	0	0,00	0,00
70 - 79	0	0	0	0,00	0,00
80 - 89	0	0	0	0,00	0,00
90 - 99	0	0	0	0,00	0,00
100 - 109	0	0	0	0,00	0,00
110 - 119	0	0	0	0,00	0,00
120 - 120	0	0	0	0,00	0,00
Totales	5	0	5	100,00	0,00



PIRÁMIDE DE POBLACIÓN (HASTA: 15/08/2011)

234 NIGERIA





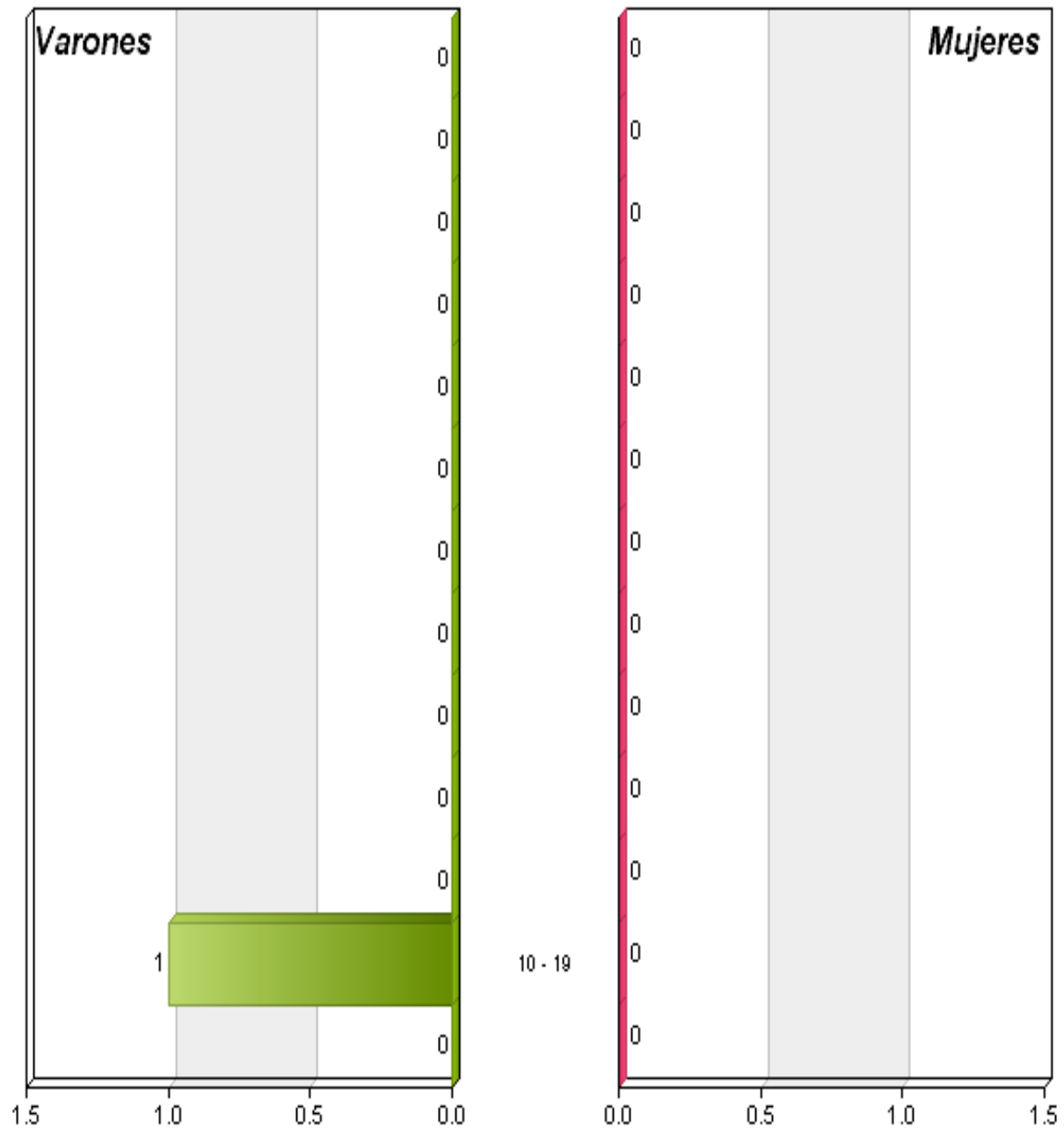
PIRÁMIDE DE POBLACIÓN (HASTA: 15/08/2011)

Nacionalidad: 237 RUANDA					
Edades	Varones	Mujeres	Total	% Varones	% Mujeres
0 - 9	0	0	0	0,00	0,00
10 - 19	1	0	1	100,00	0,00
20 - 29	0	0	0	0,00	0,00
30 - 39	0	0	0	0,00	0,00
40 - 49	0	0	0	0,00	0,00
50 - 59	0	0	0	0,00	0,00
60 - 69	0	0	0	0,00	0,00
70 - 79	0	0	0	0,00	0,00
80 - 89	0	0	0	0,00	0,00
90 - 99	0	0	0	0,00	0,00
100 - 109	0	0	0	0,00	0,00
110 - 119	0	0	0	0,00	0,00
120 - 120	0	0	0	0,00	0,00
Totales	1	0	1	100,00	0,00



PIRÁMIDE DE POBLACIÓN (HASTA: 15/08/2011)

237 RUANDA





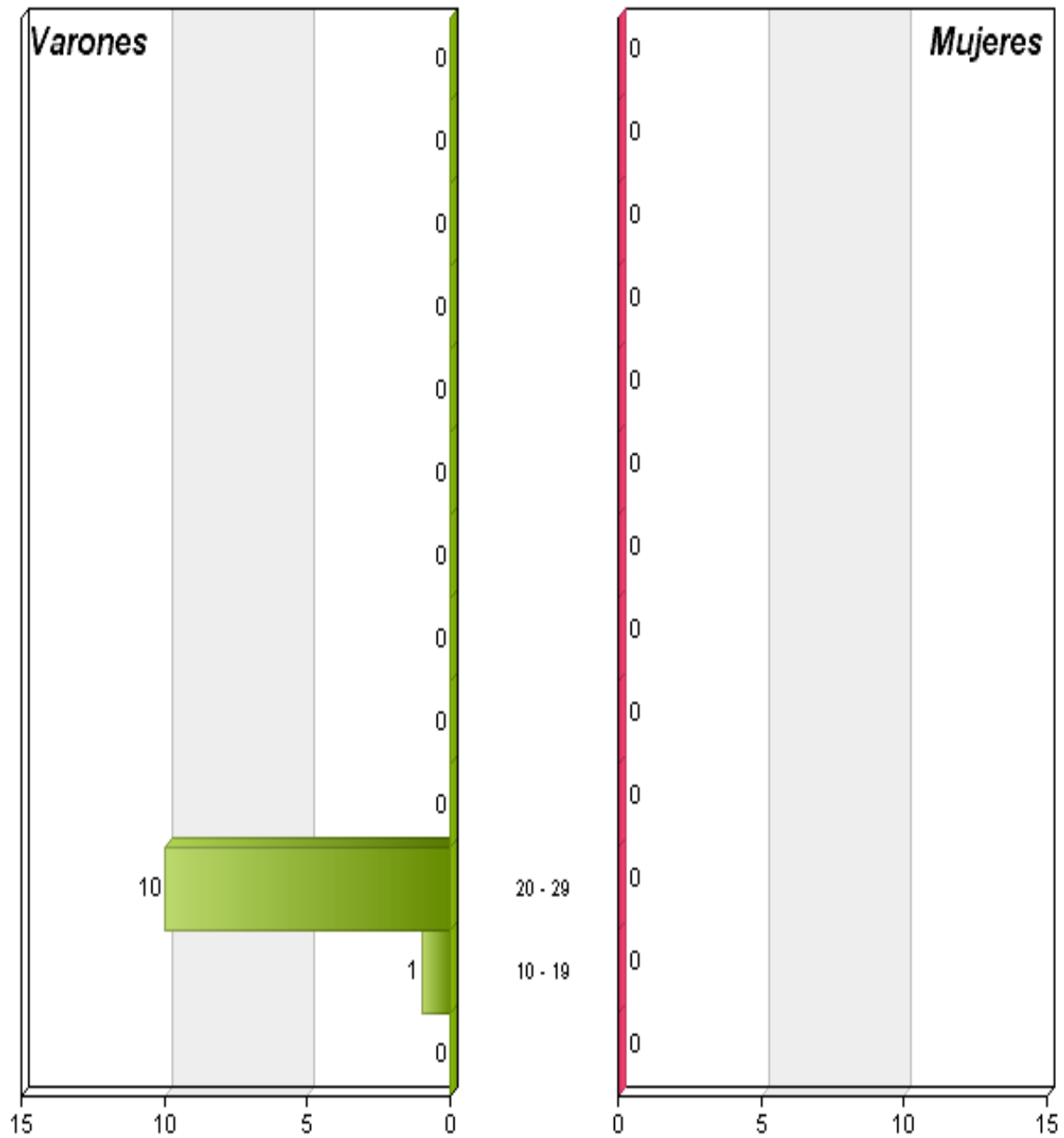
PIRÁMIDE DE POBLACIÓN (HASTA: 15/08/2011)

Nacionalidad: 239 SENEGAL					
Edades	Varones	Mujeres	Total	% Varones	% Mujeres
0 - 9	0	0	0	0,00	0,00
10 - 19	1	0	1	100,00	0,00
20 - 29	10	0	10	100,00	0,00
30 - 39	0	0	0	0,00	0,00
40 - 49	0	0	0	0,00	0,00
50 - 59	0	0	0	0,00	0,00
60 - 69	0	0	0	0,00	0,00
70 - 79	0	0	0	0,00	0,00
80 - 89	0	0	0	0,00	0,00
90 - 99	0	0	0	0,00	0,00
100 - 109	0	0	0	0,00	0,00
110 - 119	0	0	0	0,00	0,00
120 - 120	0	0	0	0,00	0,00
Totales	11	0	11	100,00	0,00



PIRÁMIDE DE POBLACIÓN (HASTA: 15/08/2011)

239 SENEGAL



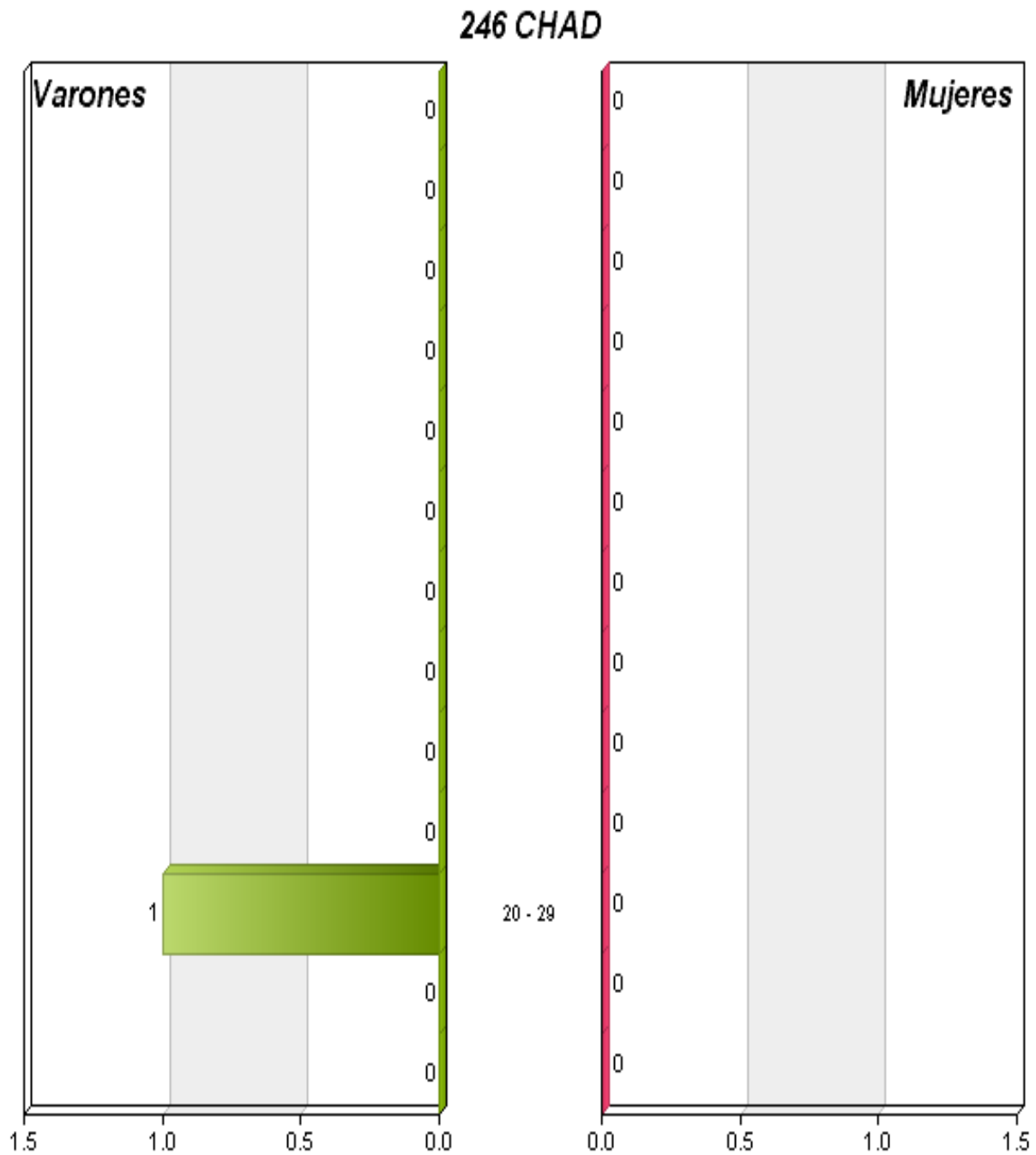


PIRÁMIDE DE POBLACIÓN (HASTA: 15/08/2011)

Nacionalidad: 246 CHAD					
Edades	Varones	Mujeres	Total	% Varones	% Mujeres
0 - 9	0	0	0	0,00	0,00
10 - 19	0	0	0	0,00	0,00
20 - 29	1	0	1	100,00	0,00
30 - 39	0	0	0	0,00	0,00
40 - 49	0	0	0	0,00	0,00
50 - 59	0	0	0	0,00	0,00
60 - 69	0	0	0	0,00	0,00
70 - 79	0	0	0	0,00	0,00
80 - 89	0	0	0	0,00	0,00
90 - 99	0	0	0	0,00	0,00
100 - 109	0	0	0	0,00	0,00
110 - 119	0	0	0	0,00	0,00
120 - 120	0	0	0	0,00	0,00
Totales	1	0	1	100,00	0,00



PIRÁMIDE DE POBLACIÓN (HASTA: 15/08/2011)





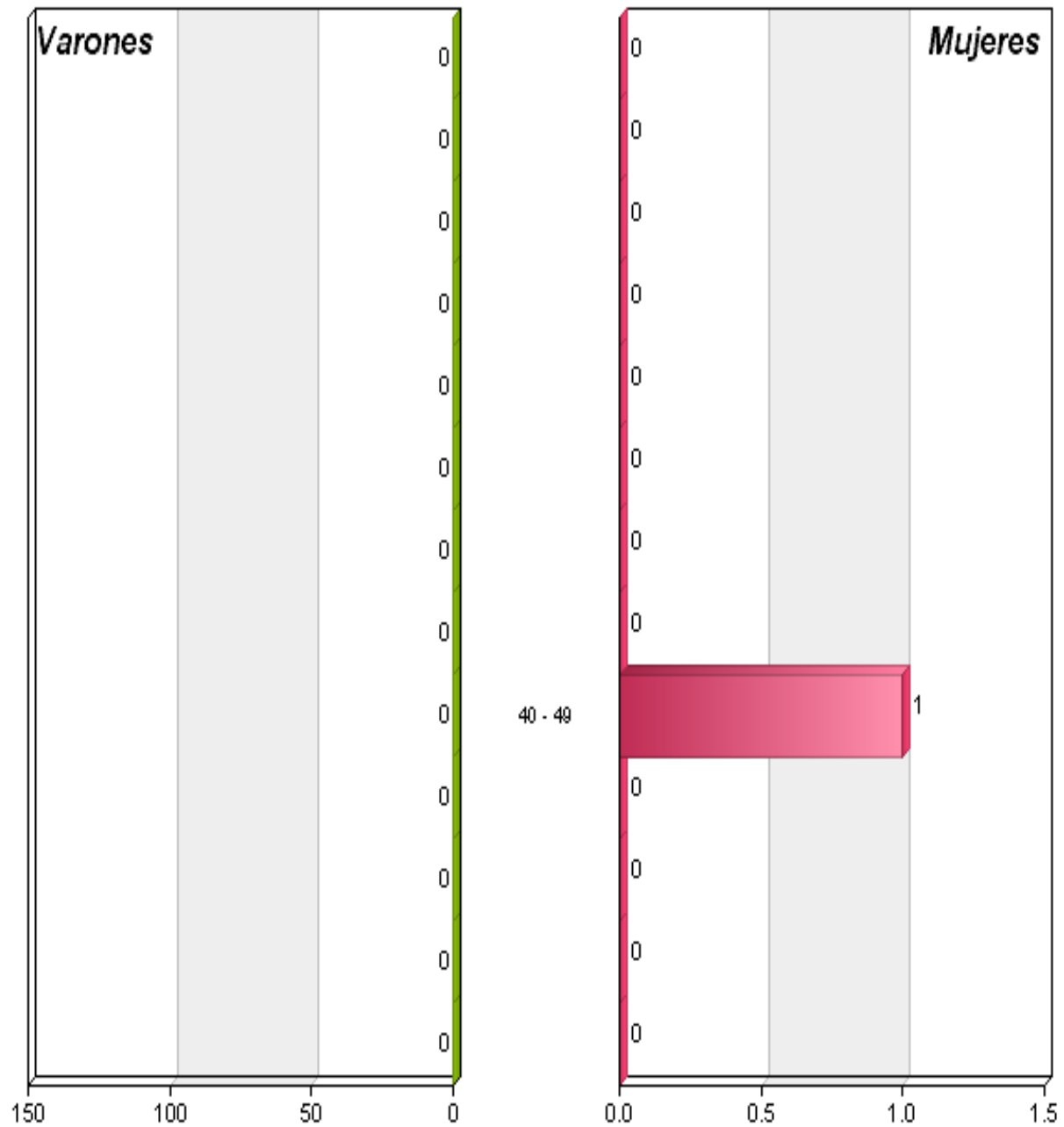
PIRÁMIDE DE POBLACIÓN (HASTA: 15/08/2011)

Nacionalidad: 247 TOGO					
Edades	Varones	Mujeres	Total	% Varones	% Mujeres
0 - 9	0	0	0	0,00	0,00
10 - 19	0	0	0	0,00	0,00
20 - 29	0	0	0	0,00	0,00
30 - 39	0	0	0	0,00	0,00
40 - 49	0	1	1	0,00	100,00
50 - 59	0	0	0	0,00	0,00
60 - 69	0	0	0	0,00	0,00
70 - 79	0	0	0	0,00	0,00
80 - 89	0	0	0	0,00	0,00
90 - 99	0	0	0	0,00	0,00
100 - 109	0	0	0	0,00	0,00
110 - 119	0	0	0	0,00	0,00
120 - 120	0	0	0	0,00	0,00
Totales	0	1	1	0,00	100,00



PIRÁMIDE DE POBLACIÓN (HASTA: 15/08/2011)

247 TOGO





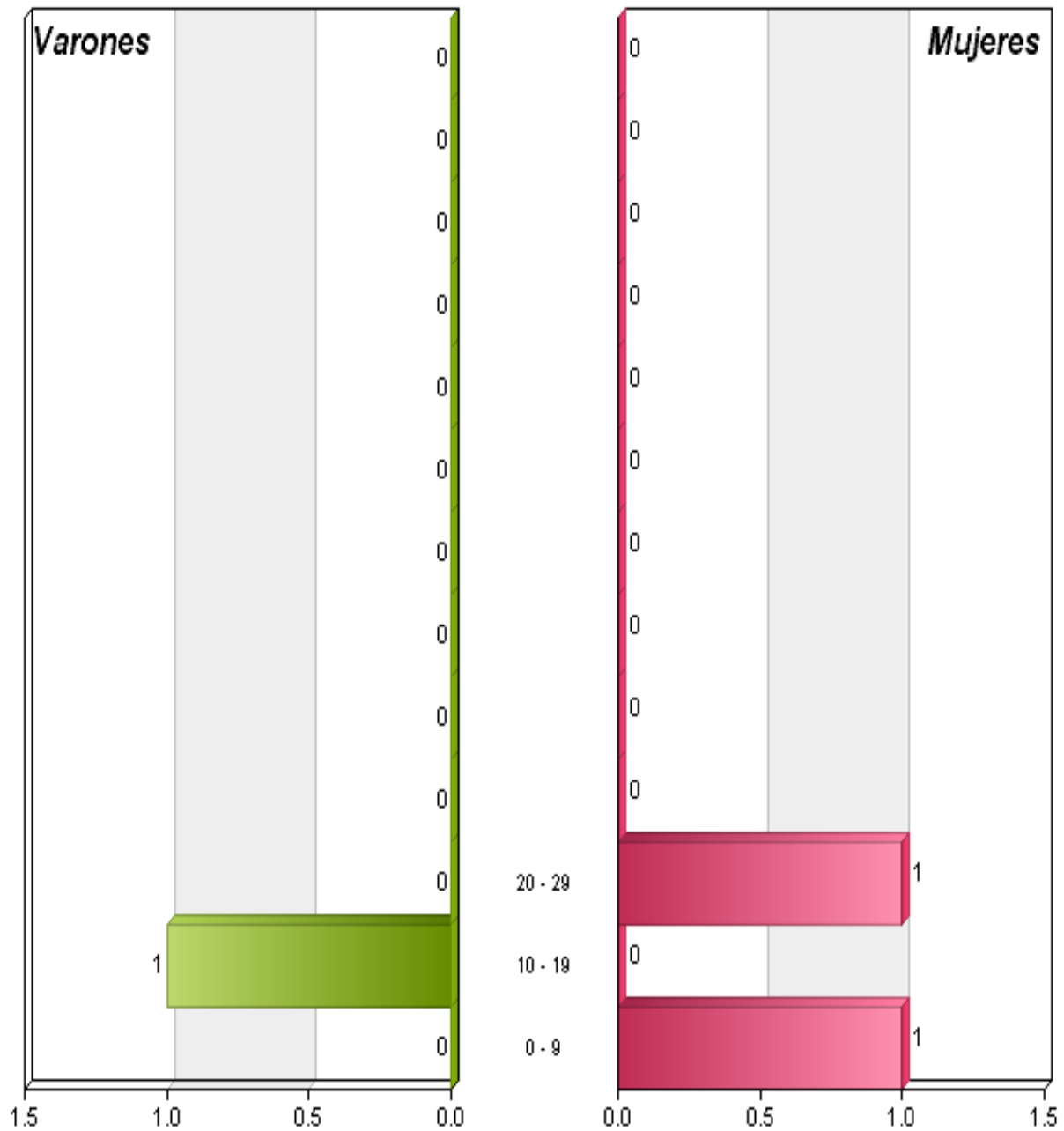
PIRÁMIDE DE POBLACIÓN (HASTA: 15/08/2011)

Nacionalidad: 248 TUNEZ					
Edades	Varones	Mujeres	Total	% Varones	% Mujeres
0 - 9	0	1	1	0,00	100,00
10 - 19	1	0	1	100,00	0,00
20 - 29	0	1	1	0,00	100,00
30 - 39	0	0	0	0,00	0,00
40 - 49	0	0	0	0,00	0,00
50 - 59	0	0	0	0,00	0,00
60 - 69	0	0	0	0,00	0,00
70 - 79	0	0	0	0,00	0,00
80 - 89	0	0	0	0,00	0,00
90 - 99	0	0	0	0,00	0,00
100 - 109	0	0	0	0,00	0,00
110 - 119	0	0	0	0,00	0,00
120 - 120	0	0	0	0,00	0,00
Totales	1	2	3	33,33	66,67



PIRÁMIDE DE POBLACIÓN (HASTA: 15/08/2011)

248 TUNEZ





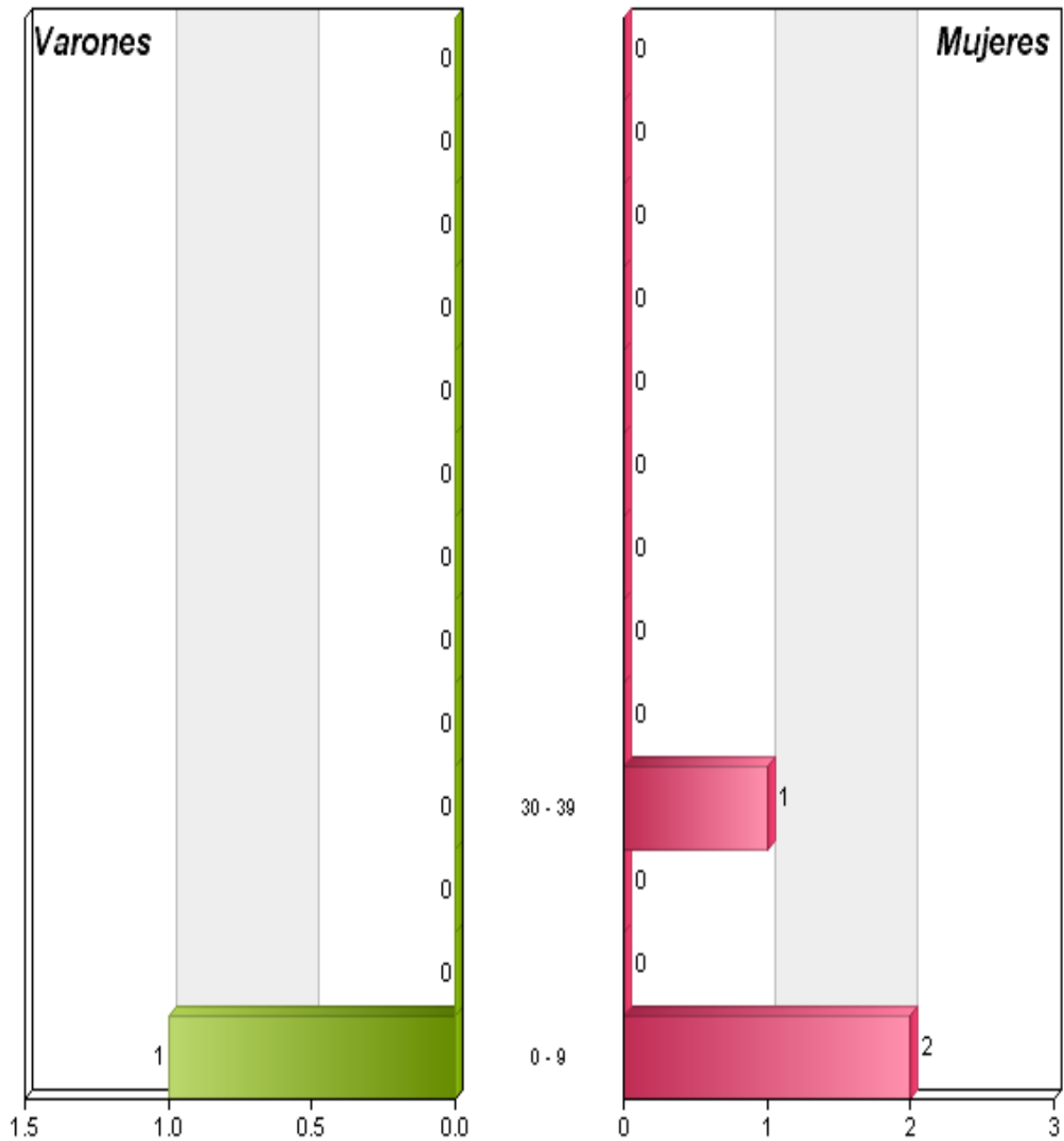
PIRÁMIDE DE POBLACIÓN (HASTA: 15/08/2011)

Nacionalidad: 251 ZAMBIA					
Edades	Varones	Mujeres	Total	% Varones	% Mujeres
0 - 9	1	2	3	33,33	66,67
10 - 19	0	0	0	0,00	0,00
20 - 29	0	0	0	0,00	0,00
30 - 39	0	1	1	0,00	100,00
40 - 49	0	0	0	0,00	0,00
50 - 59	0	0	0	0,00	0,00
60 - 69	0	0	0	0,00	0,00
70 - 79	0	0	0	0,00	0,00
80 - 89	0	0	0	0,00	0,00
90 - 99	0	0	0	0,00	0,00
100 - 109	0	0	0	0,00	0,00
110 - 119	0	0	0	0,00	0,00
120 - 120	0	0	0	0,00	0,00
Totales	1	3	4	25,00	75,00



PIRÁMIDE DE POBLACIÓN (HASTA: 15/08/2011)

251 ZAMBIA





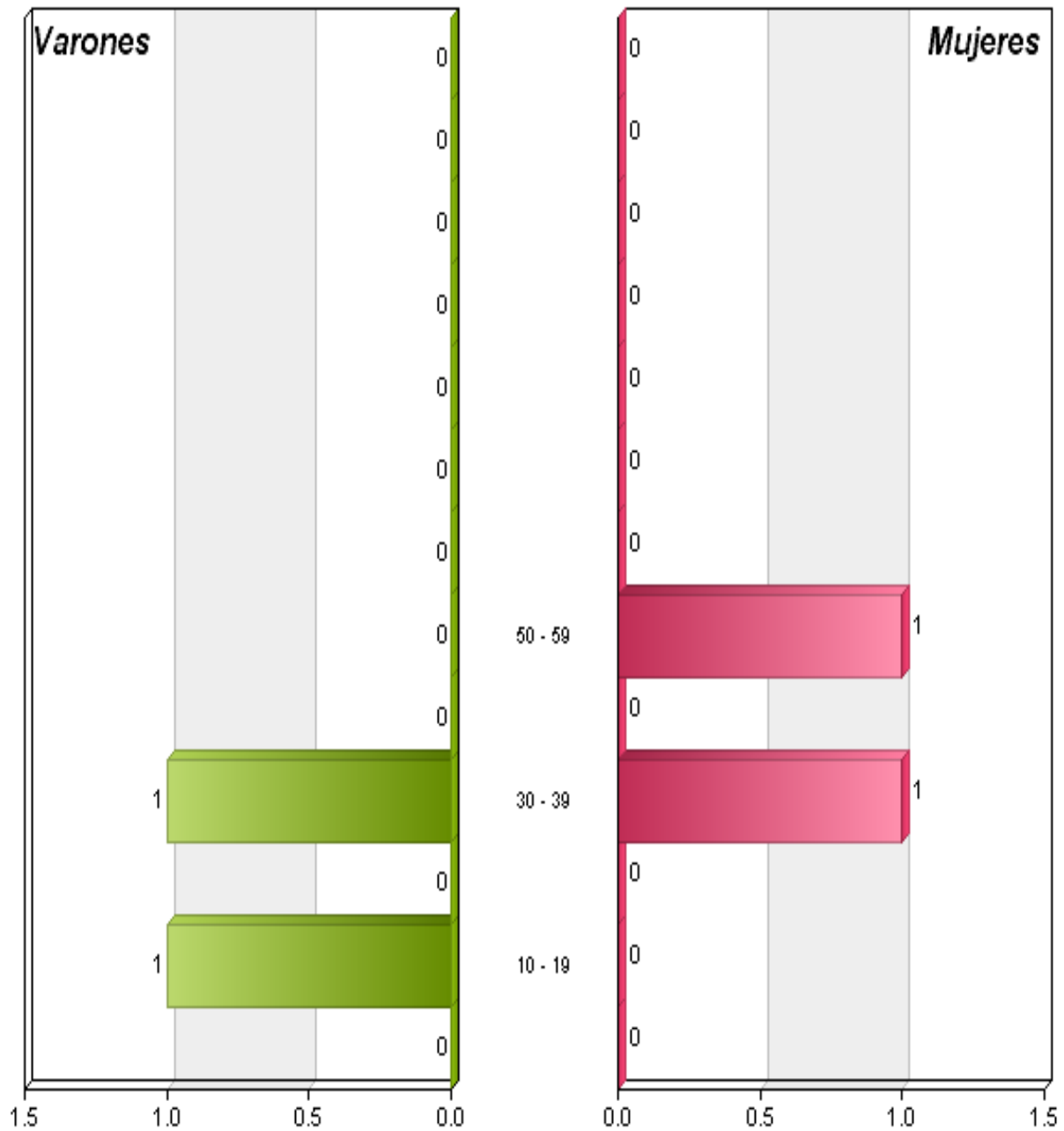
PIRÁMIDE DE POBLACIÓN (HASTA: 15/08/2011)

Nacionalidad: 301 CANADA					
Edades	Varones	Mujeres	Total	% Varones	% Mujeres
0 - 9	0	0	0	0,00	0,00
10 - 19	1	0	1	100,00	0,00
20 - 29	0	0	0	0,00	0,00
30 - 39	1	1	2	50,00	50,00
40 - 49	0	0	0	0,00	0,00
50 - 59	0	1	1	0,00	100,00
60 - 69	0	0	0	0,00	0,00
70 - 79	0	0	0	0,00	0,00
80 - 89	0	0	0	0,00	0,00
90 - 99	0	0	0	0,00	0,00
100 - 109	0	0	0	0,00	0,00
110 - 119	0	0	0	0,00	0,00
120 - 120	0	0	0	0,00	0,00
Totales	2	2	4	50,00	50,00



PIRÁMIDE DE POBLACIÓN (HASTA: 15/08/2011)

301 CANADA





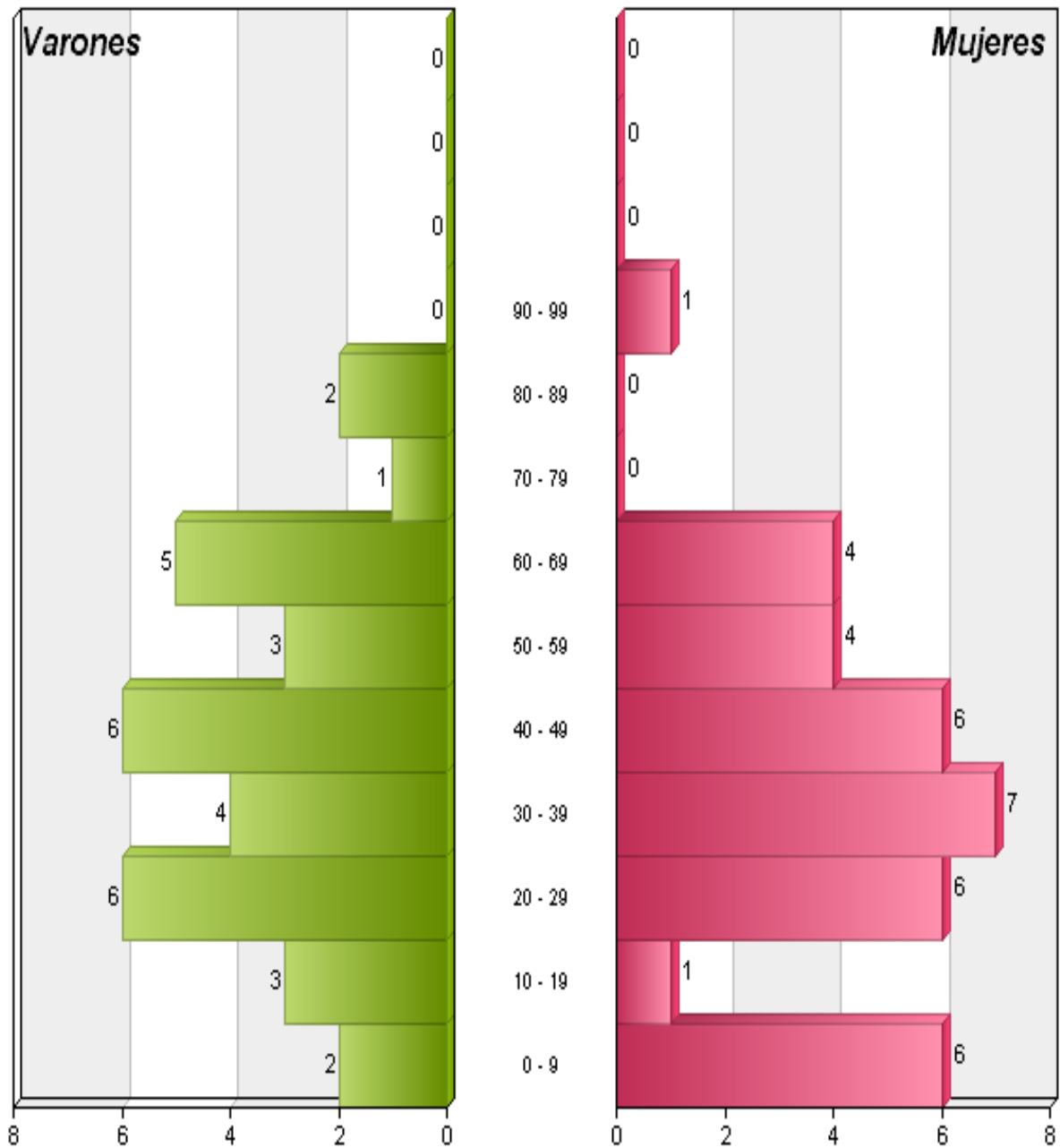
PIRÁMIDE DE POBLACIÓN (HASTA: 15/08/2011)

Nacionalidad: 302 ESTADOS UNIDOS					
Edades	Varones	Mujeres	Total	% Varones	% Mujeres
0 - 9	2	6	8	25,00	75,00
10 - 19	3	1	4	75,00	25,00
20 - 29	6	6	12	50,00	50,00
30 - 39	4	7	11	36,36	63,64
40 - 49	6	6	12	50,00	50,00
50 - 59	3	4	7	42,86	57,14
60 - 69	5	4	9	55,56	44,44
70 - 79	1	0	1	100,00	0,00
80 - 89	2	0	2	100,00	0,00
90 - 99	0	1	1	0,00	100,00
100 - 109	0	0	0	0,00	0,00
110 - 119	0	0	0	0,00	0,00
120 - 120	0	0	0	0,00	0,00
Totales	32	35	67	47,76	52,24



PIRÁMIDE DE POBLACIÓN (HASTA: 15/08/2011)

302 ESTADOS UNIDOS





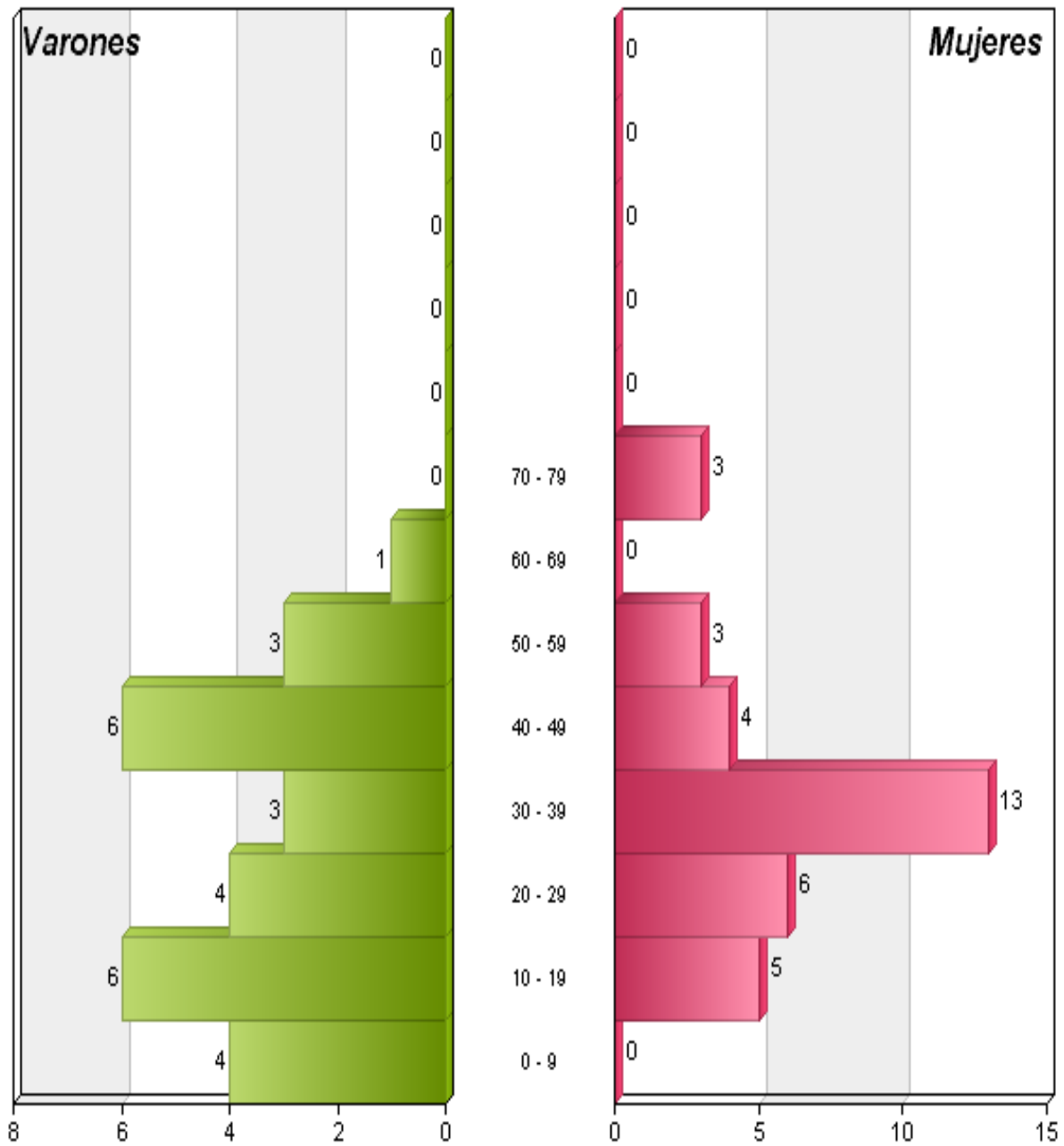
PIRÁMIDE DE POBLACIÓN (HASTA: 15/08/2011)

Nacionalidad: 303 MEXICO					
Edades	Varones	Mujeres	Total	% Varones	% Mujeres
0 - 9	4	0	4	100,00	0,00
10 - 19	6	5	11	54,55	45,45
20 - 29	4	6	10	40,00	60,00
30 - 39	3	13	16	18,75	81,25
40 - 49	6	4	10	60,00	40,00
50 - 59	3	3	6	50,00	50,00
60 - 69	1	0	1	100,00	0,00
70 - 79	0	3	3	0,00	100,00
80 - 89	0	0	0	0,00	0,00
90 - 99	0	0	0	0,00	0,00
100 - 109	0	0	0	0,00	0,00
110 - 119	0	0	0	0,00	0,00
120 - 120	0	0	0	0,00	0,00
Totales	27	34	61	44,26	55,74



PIRÁMIDE DE POBLACIÓN (HASTA: 15/08/2011)

303 MEXICO





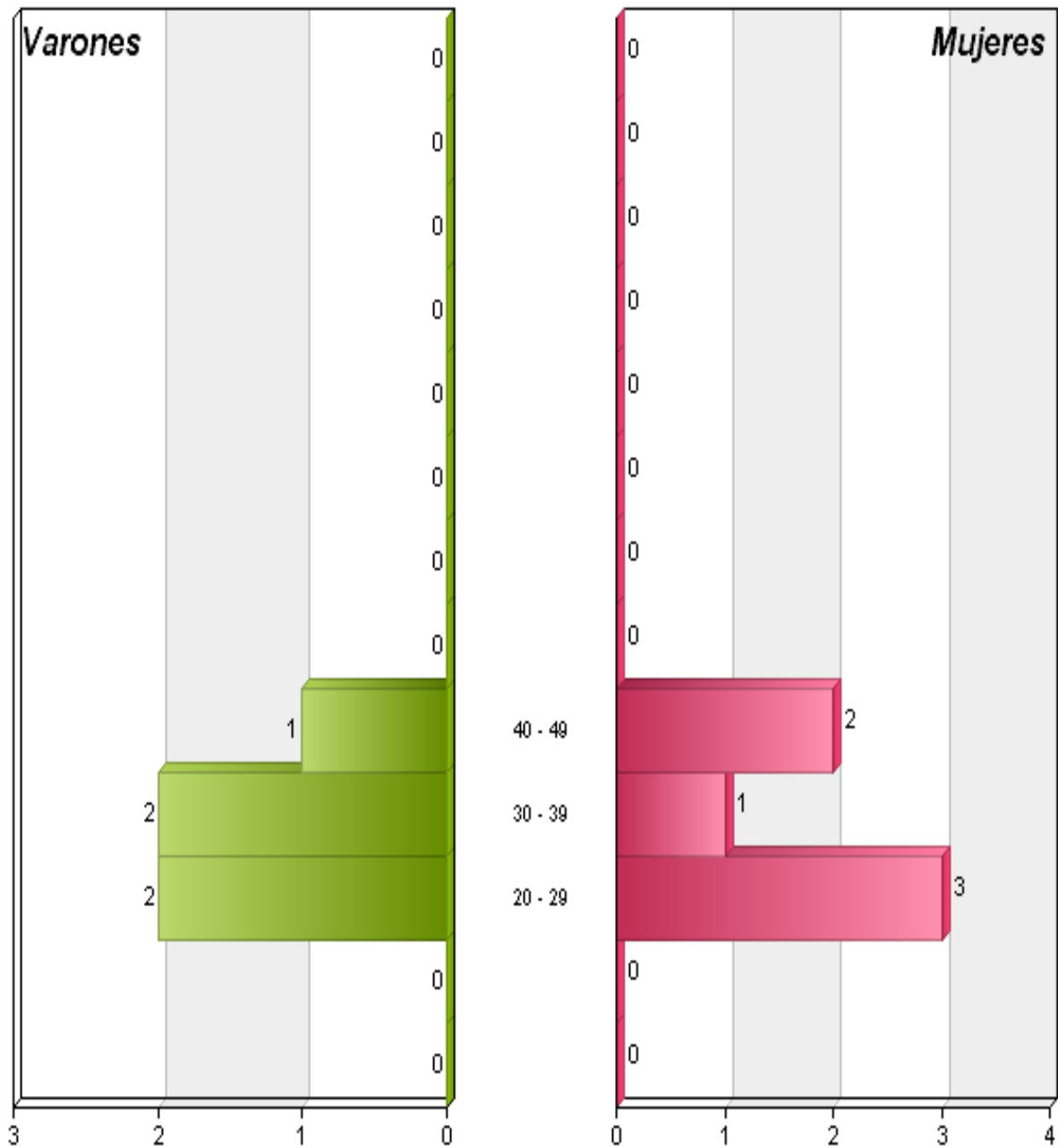
PIRÁMIDE DE POBLACIÓN (HASTA: 15/08/2011)

Nacionalidad: 314 COSTA RICA					
Edades	Varones	Mujeres	Total	% Varones	% Mujeres
0 - 9	0	0	0	0,00	0,00
10 - 19	0	0	0	0,00	0,00
20 - 29	2	3	5	40,00	60,00
30 - 39	2	1	3	66,67	33,33
40 - 49	1	2	3	33,33	66,67
50 - 59	0	0	0	0,00	0,00
60 - 69	0	0	0	0,00	0,00
70 - 79	0	0	0	0,00	0,00
80 - 89	0	0	0	0,00	0,00
90 - 99	0	0	0	0,00	0,00
100 - 109	0	0	0	0,00	0,00
110 - 119	0	0	0	0,00	0,00
120 - 120	0	0	0	0,00	0,00
Totales	5	6	11	45,45	54,55



PIRÁMIDE DE POBLACIÓN (HASTA: 15/08/2011)

314 COSTA RICA





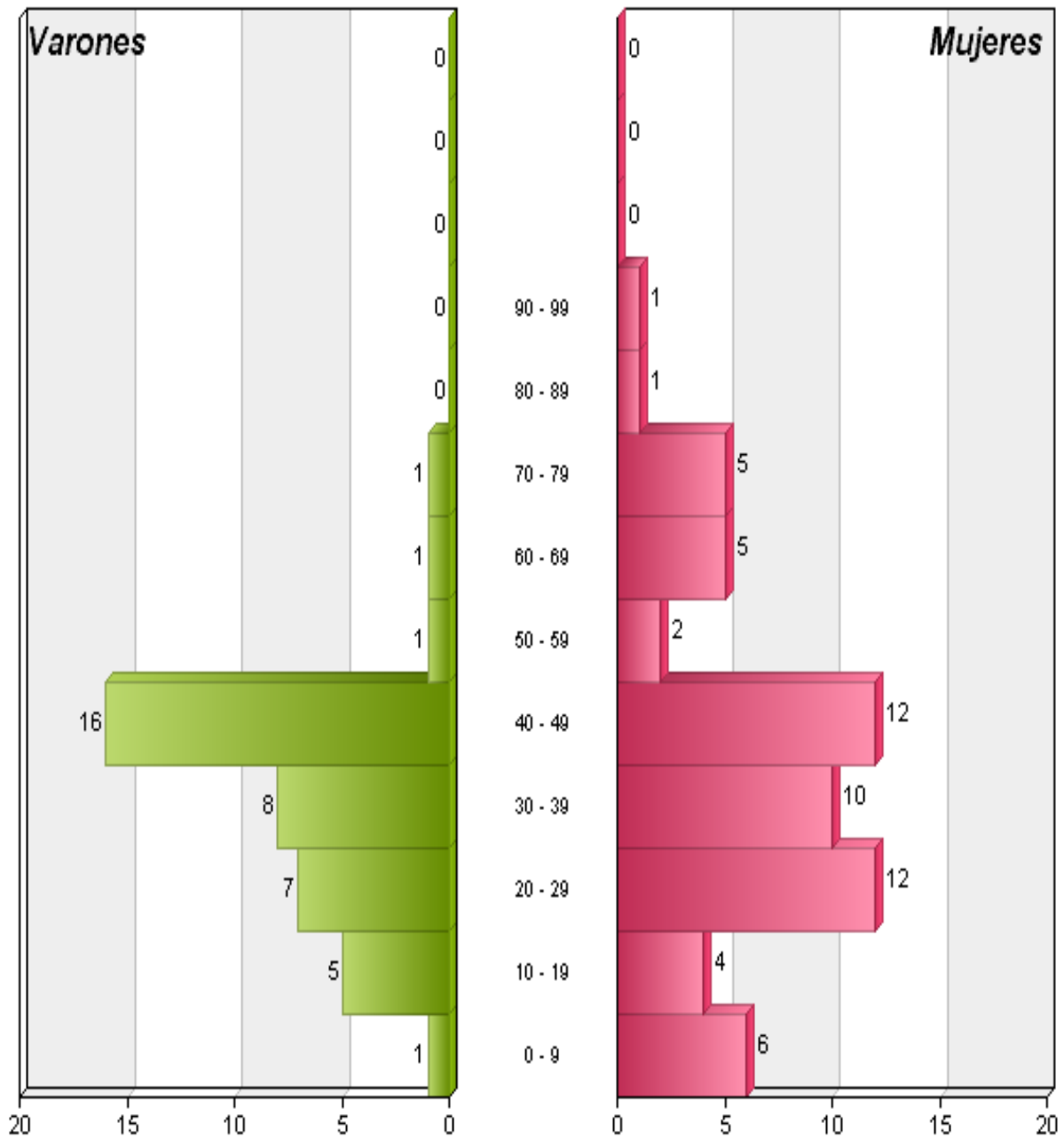
PIRÁMIDE DE POBLACIÓN (HASTA: 15/08/2011)

Nacionalidad: 315 CUBA					
Edades	Varones	Mujeres	Total	% Varones	% Mujeres
0 - 9	1	6	7	14,29	85,71
10 - 19	5	4	9	55,56	44,44
20 - 29	7	12	19	36,84	63,16
30 - 39	8	10	18	44,44	55,56
40 - 49	16	12	28	57,14	42,86
50 - 59	1	2	3	33,33	66,67
60 - 69	1	5	6	16,67	83,33
70 - 79	1	5	6	16,67	83,33
80 - 89	0	1	1	0,00	100,00
90 - 99	0	1	1	0,00	100,00
100 - 109	0	0	0	0,00	0,00
110 - 119	0	0	0	0,00	0,00
120 - 120	0	0	0	0,00	0,00
Totales	40	58	98	40,82	59,18



PIRÁMIDE DE POBLACIÓN (HASTA: 15/08/2011)

315 CUBA





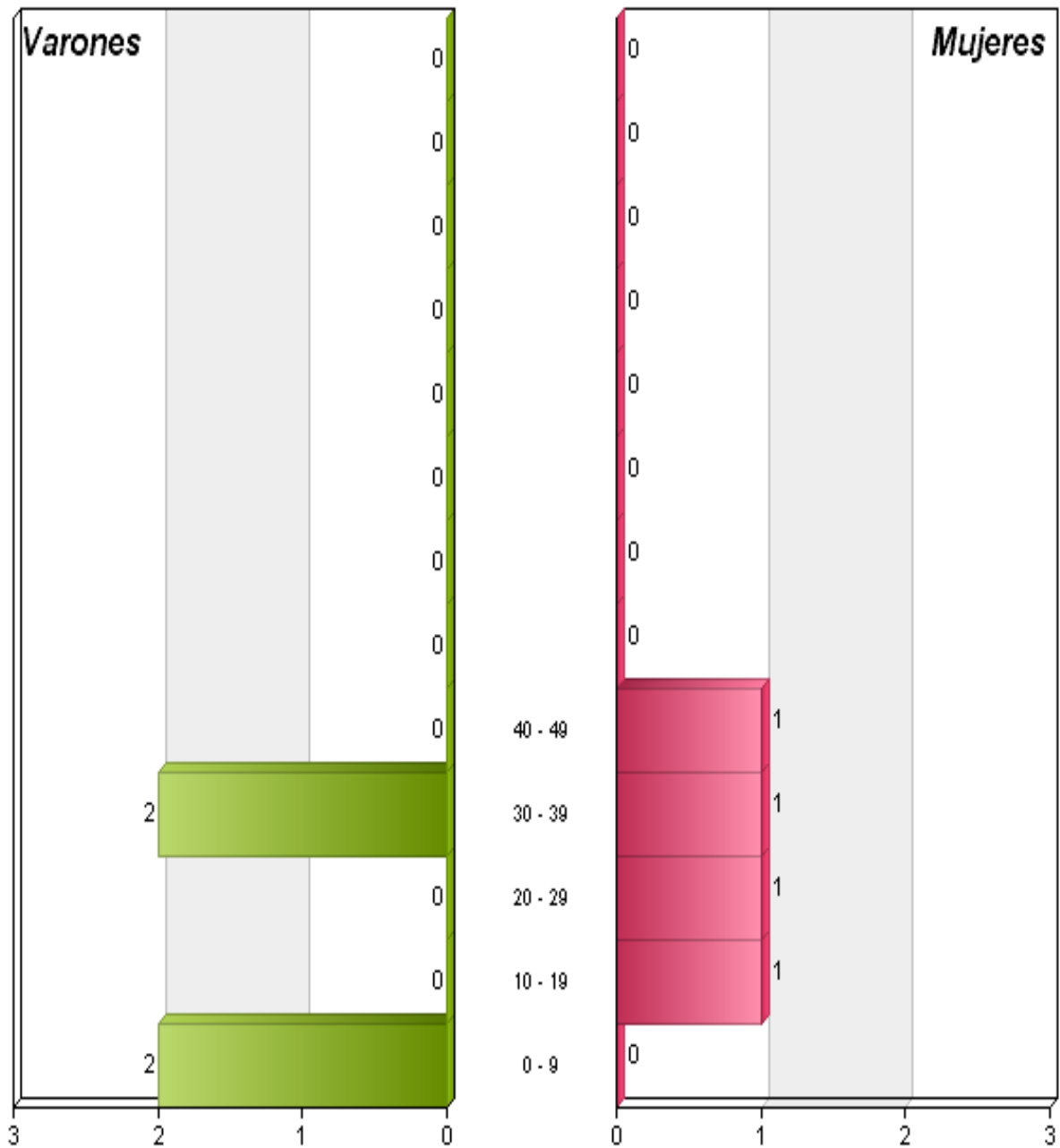
PIRÁMIDE DE POBLACIÓN (HASTA: 15/08/2011)

Nacionalidad: 316 DOMINICA					
Edades	Varones	Mujeres	Total	% Varones	% Mujeres
0 - 9	2	0	2	100,00	0,00
10 - 19	0	1	1	0,00	100,00
20 - 29	0	1	1	0,00	100,00
30 - 39	2	1	3	66,67	33,33
40 - 49	0	1	1	0,00	100,00
50 - 59	0	0	0	0,00	0,00
60 - 69	0	0	0	0,00	0,00
70 - 79	0	0	0	0,00	0,00
80 - 89	0	0	0	0,00	0,00
90 - 99	0	0	0	0,00	0,00
100 - 109	0	0	0	0,00	0,00
110 - 119	0	0	0	0,00	0,00
120 - 120	0	0	0	0,00	0,00
Totales	4	4	8	50,00	50,00



PIRÁMIDE DE POBLACIÓN (HASTA: 15/08/2011)

316 DOMINICA





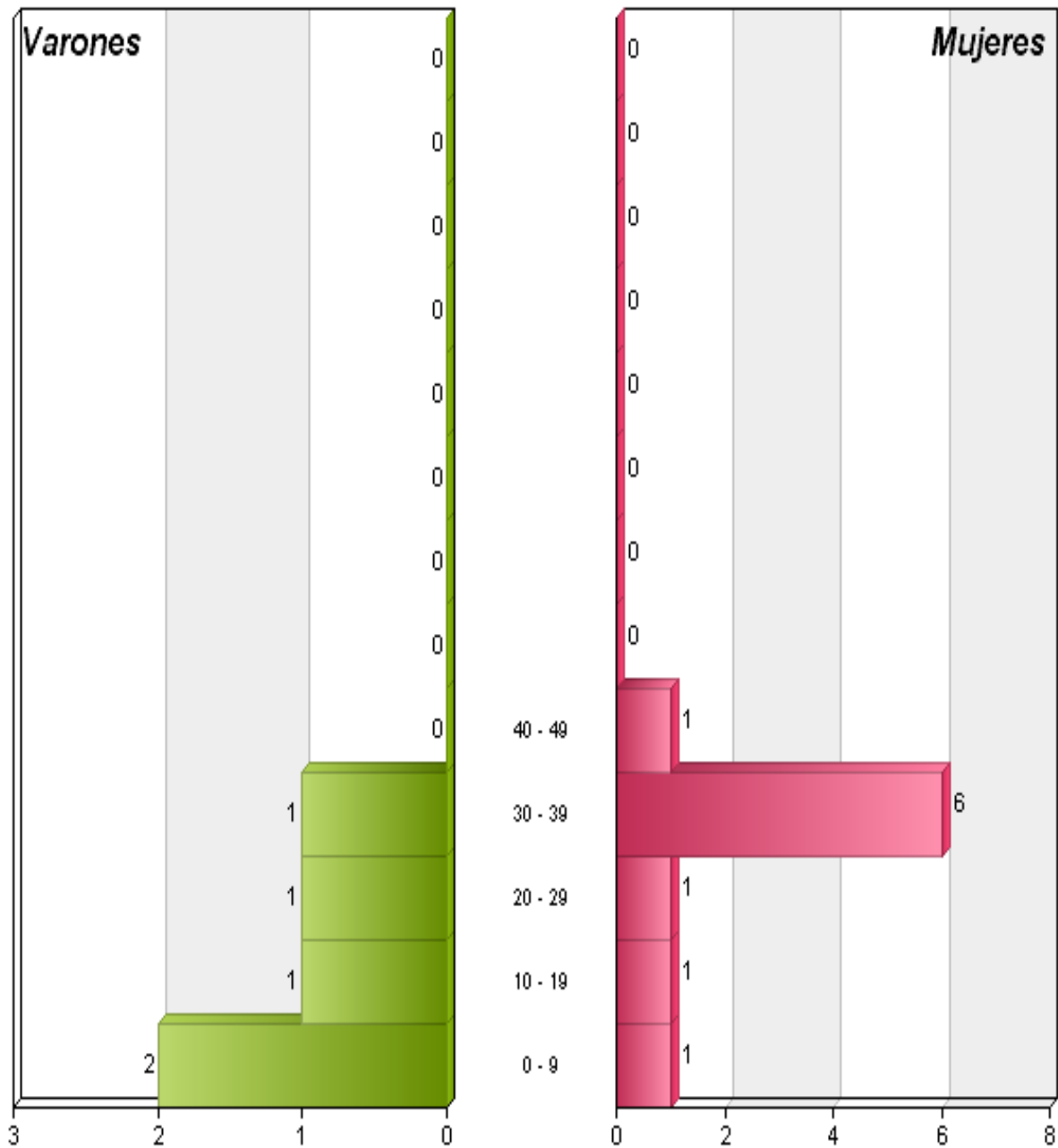
PIRÁMIDE DE POBLACIÓN (HASTA: 15/08/2011)

Nacionalidad: 317 EL SALVADOR					
Edades	Varones	Mujeres	Total	% Varones	% Mujeres
0 - 9	2	1	3	66,67	33,33
10 - 19	1	1	2	50,00	50,00
20 - 29	1	1	2	50,00	50,00
30 - 39	1	6	7	14,29	85,71
40 - 49	0	1	1	0,00	100,00
50 - 59	0	0	0	0,00	0,00
60 - 69	0	0	0	0,00	0,00
70 - 79	0	0	0	0,00	0,00
80 - 89	0	0	0	0,00	0,00
90 - 99	0	0	0	0,00	0,00
100 - 109	0	0	0	0,00	0,00
110 - 119	0	0	0	0,00	0,00
120 - 120	0	0	0	0,00	0,00
Totales	5	10	15	33,33	66,67



PIRÁMIDE DE POBLACIÓN (HASTA: 15/08/2011)

317 EL SALVADOR





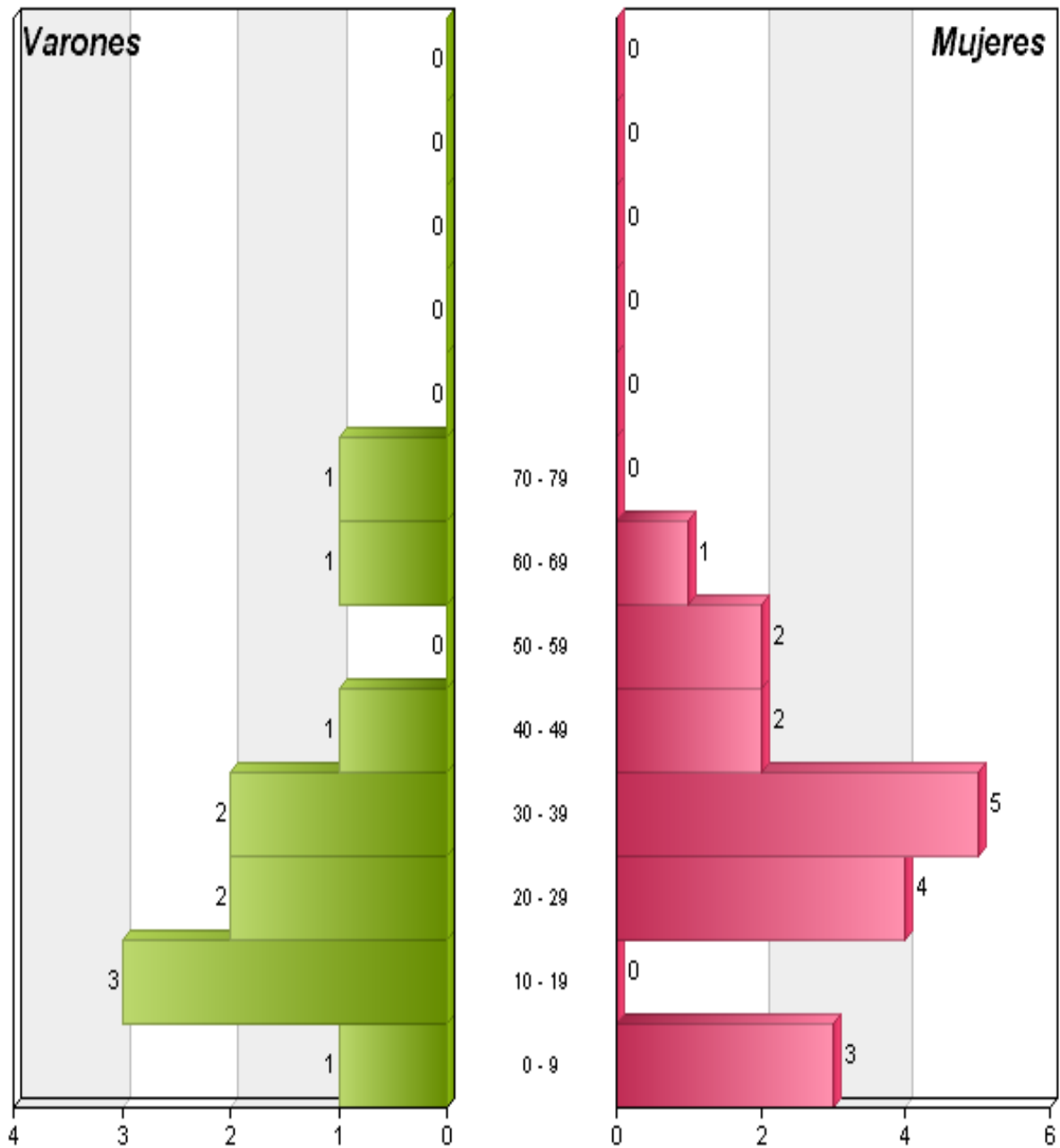
PIRÁMIDE DE POBLACIÓN (HASTA: 15/08/2011)

Nacionalidad: 319 GUATEMALA					
Edades	Varones	Mujeres	Total	% Varones	% Mujeres
0 - 9	1	3	4	25,00	75,00
10 - 19	3	0	3	100,00	0,00
20 - 29	2	4	6	33,33	66,67
30 - 39	2	5	7	28,57	71,43
40 - 49	1	2	3	33,33	66,67
50 - 59	0	2	2	0,00	100,00
60 - 69	1	1	2	50,00	50,00
70 - 79	1	0	1	100,00	0,00
80 - 89	0	0	0	0,00	0,00
90 - 99	0	0	0	0,00	0,00
100 - 109	0	0	0	0,00	0,00
110 - 119	0	0	0	0,00	0,00
120 - 120	0	0	0	0,00	0,00
Totales	11	17	28	39,29	60,71



PIRÁMIDE DE POBLACIÓN (HASTA: 15/08/2011)

319 GUATEMALA





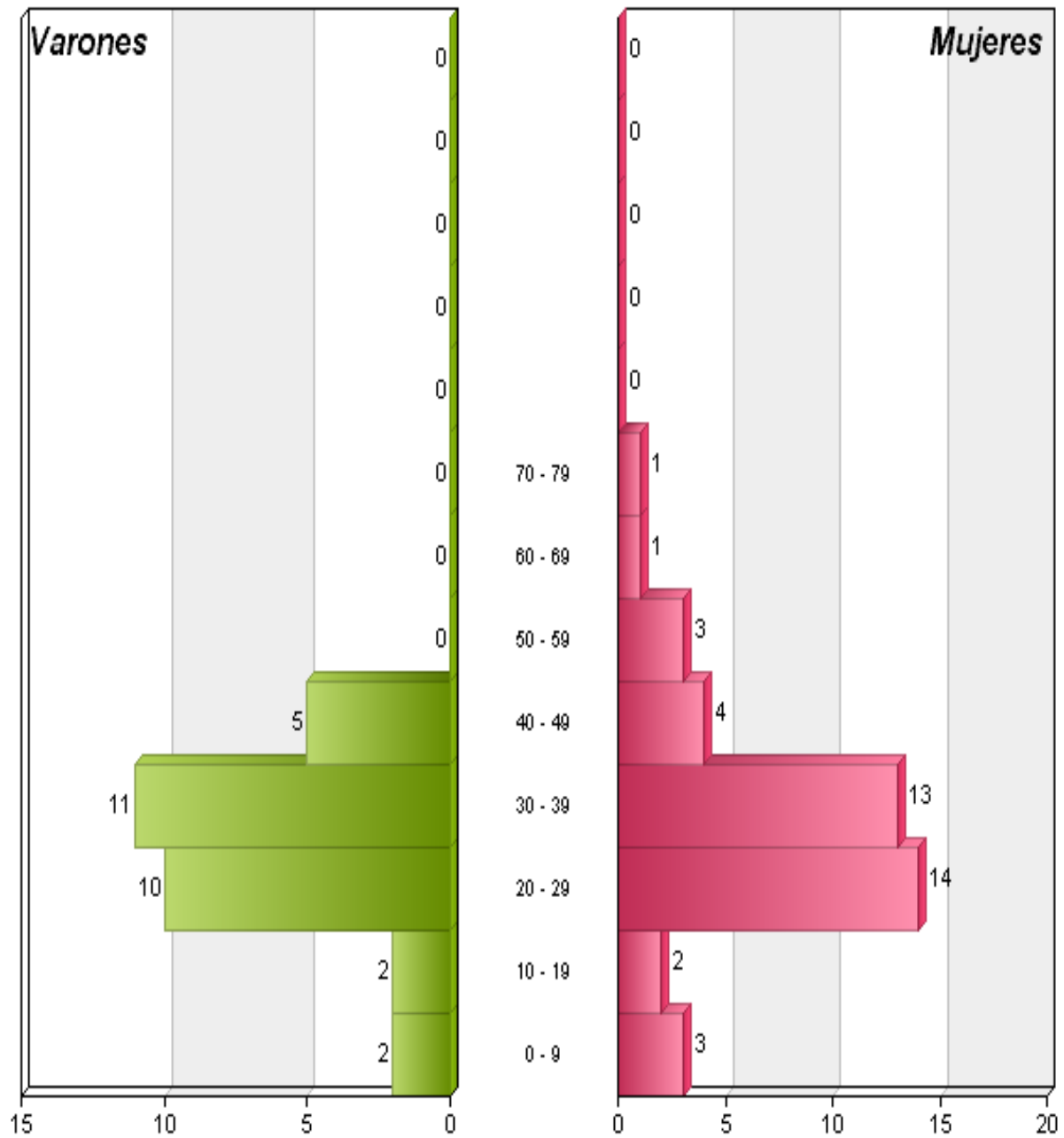
PIRÁMIDE DE POBLACIÓN (HASTA: 15/08/2011)

Nacionalidad: 321 HONDURAS					
Edades	Varones	Mujeres	Total	% Varones	% Mujeres
0 - 9	2	3	5	40,00	60,00
10 - 19	2	2	4	50,00	50,00
20 - 29	10	14	24	41,67	58,33
30 - 39	11	13	24	45,83	54,17
40 - 49	5	4	9	55,56	44,44
50 - 59	0	3	3	0,00	100,00
60 - 69	0	1	1	0,00	100,00
70 - 79	0	1	1	0,00	100,00
80 - 89	0	0	0	0,00	0,00
90 - 99	0	0	0	0,00	0,00
100 - 109	0	0	0	0,00	0,00
110 - 119	0	0	0	0,00	0,00
120 - 120	0	0	0	0,00	0,00
Totales	30	41	71	42,25	57,75



PIRÁMIDE DE POBLACIÓN (HASTA: 15/08/2011)

321 HONDURAS





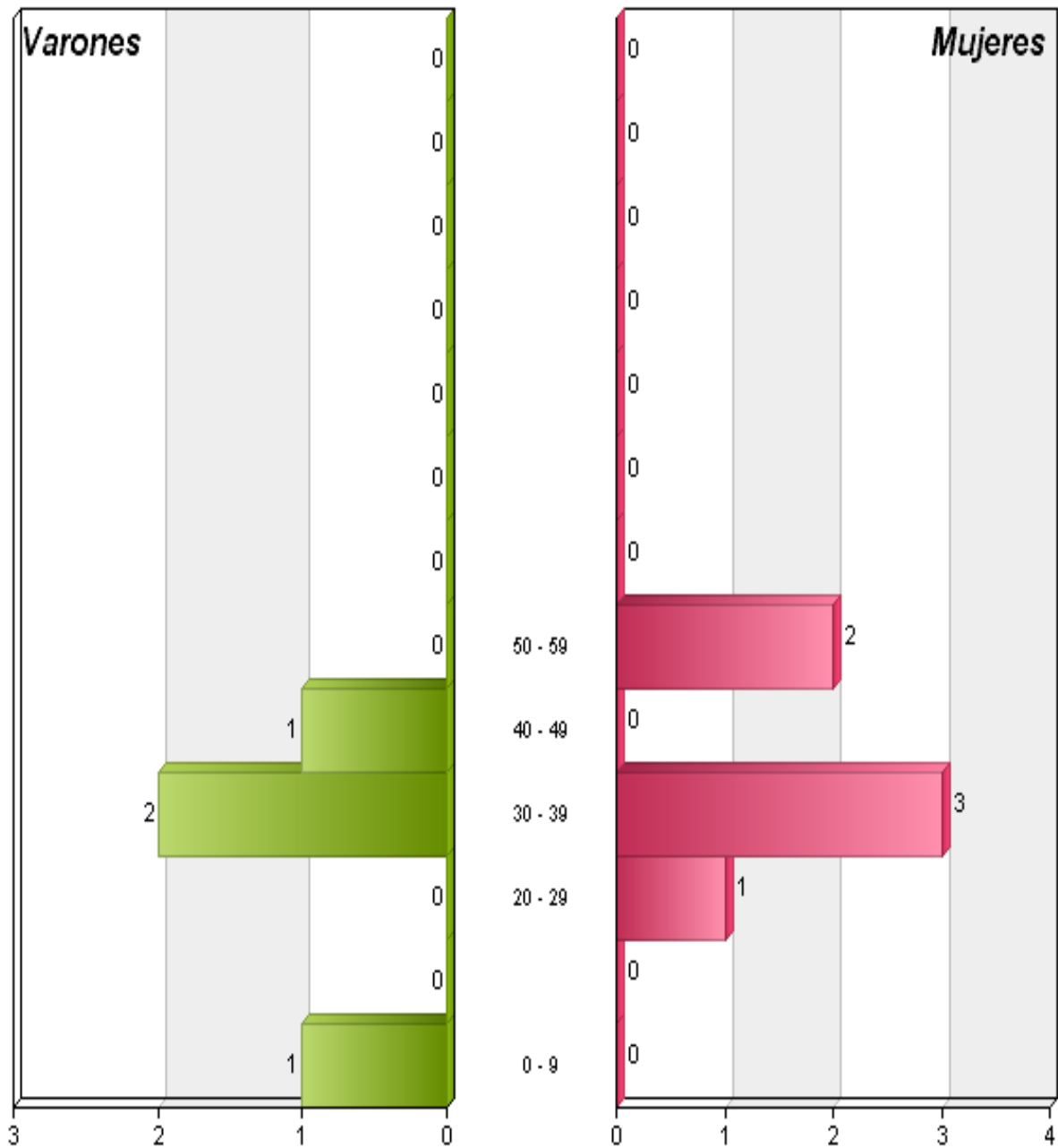
PIRÁMIDE DE POBLACIÓN (HASTA: 15/08/2011)

Nacionalidad: 323 NICARAGUA					
Edades	Varones	Mujeres	Total	% Varones	% Mujeres
0 - 9	1	0	1	100,00	0,00
10 - 19	0	0	0	0,00	0,00
20 - 29	0	1	1	0,00	100,00
30 - 39	2	3	5	40,00	60,00
40 - 49	1	0	1	100,00	0,00
50 - 59	0	2	2	0,00	100,00
60 - 69	0	0	0	0,00	0,00
70 - 79	0	0	0	0,00	0,00
80 - 89	0	0	0	0,00	0,00
90 - 99	0	0	0	0,00	0,00
100 - 109	0	0	0	0,00	0,00
110 - 119	0	0	0	0,00	0,00
120 - 120	0	0	0	0,00	0,00
Totales	4	6	10	40,00	60,00



PIRÁMIDE DE POBLACIÓN (HASTA: 15/08/2011)

323 NICARAGUA





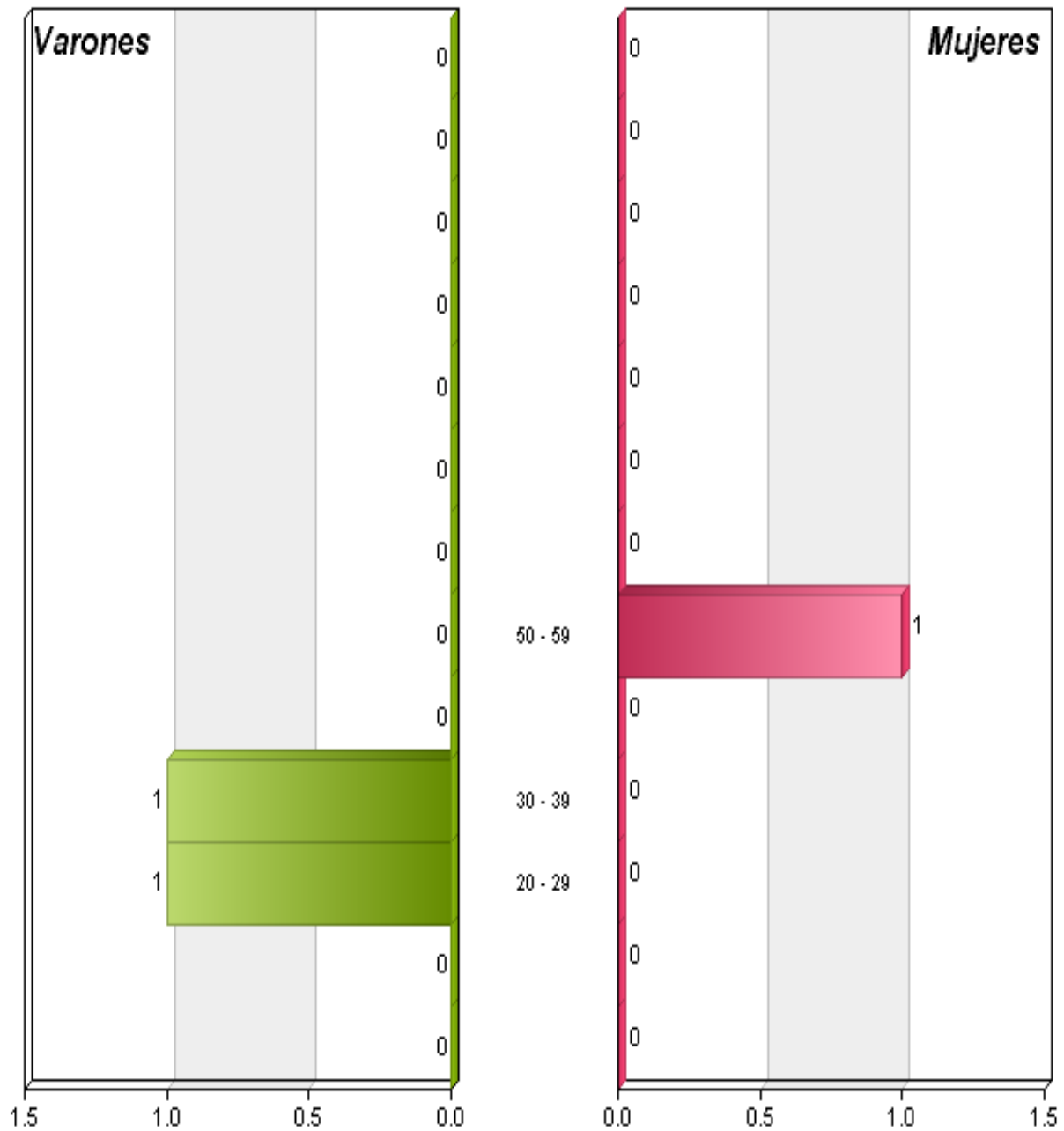
PIRÁMIDE DE POBLACIÓN (HASTA: 15/08/2011)

Nacionalidad: 324 PANAMA					
Edades	Varones	Mujeres	Total	% Varones	% Mujeres
0 - 9	0	0	0	0,00	0,00
10 - 19	0	0	0	0,00	0,00
20 - 29	1	0	1	100,00	0,00
30 - 39	1	0	1	100,00	0,00
40 - 49	0	0	0	0,00	0,00
50 - 59	0	1	1	0,00	100,00
60 - 69	0	0	0	0,00	0,00
70 - 79	0	0	0	0,00	0,00
80 - 89	0	0	0	0,00	0,00
90 - 99	0	0	0	0,00	0,00
100 - 109	0	0	0	0,00	0,00
110 - 119	0	0	0	0,00	0,00
120 - 120	0	0	0	0,00	0,00
Totales	2	1	3	66,67	33,33



PIRÁMIDE DE POBLACIÓN (HASTA: 15/08/2011)

324 PANAMA





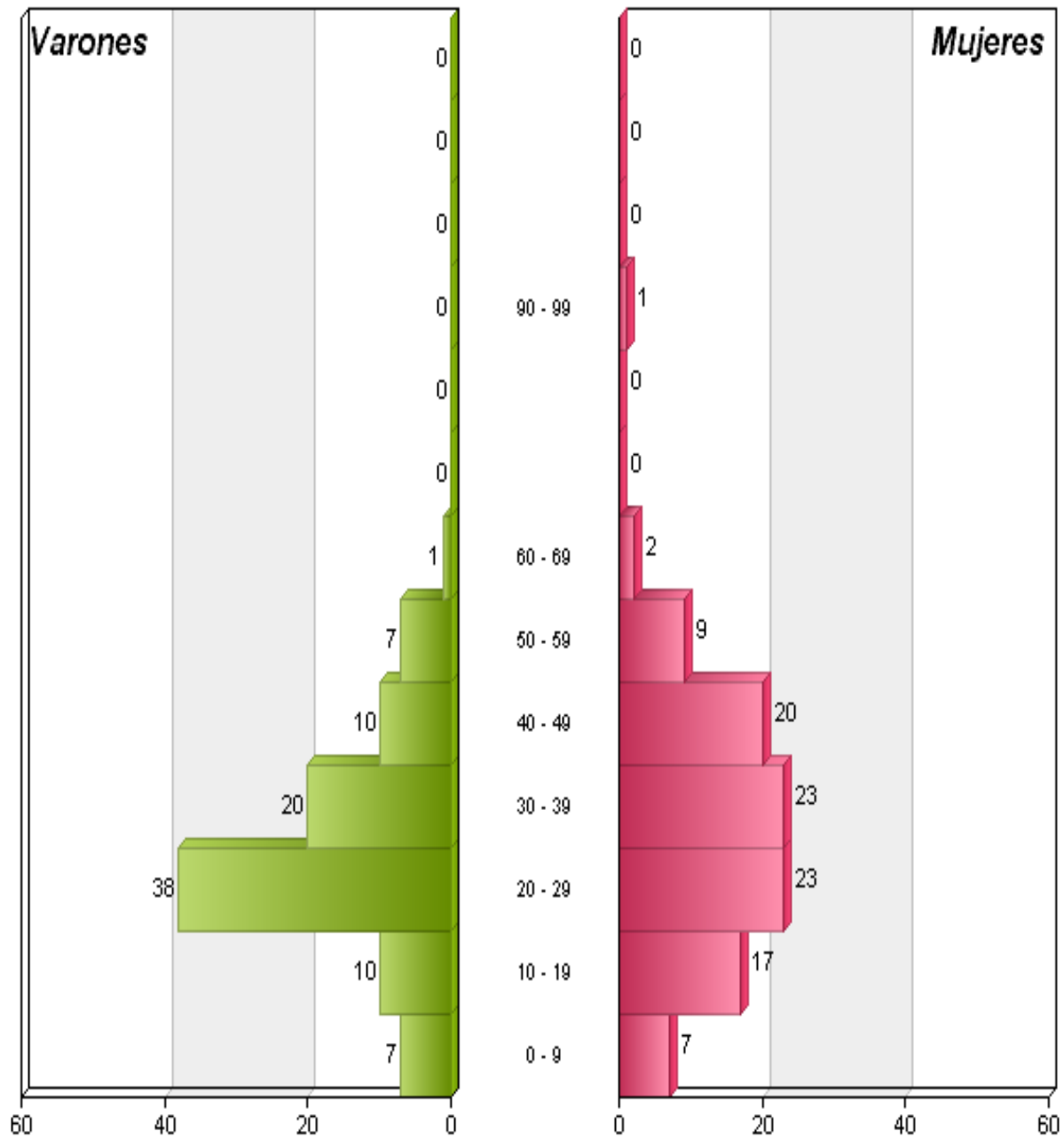
PIRÁMIDE DE POBLACIÓN (HASTA: 15/08/2011)

Nacionalidad: 326 REP. DOMINICANA					
Edades	Varones	Mujeres	Total	% Varones	% Mujeres
0 - 9	7	7	14	50,00	50,00
10 - 19	10	17	27	37,04	62,96
20 - 29	38	23	61	62,30	37,70
30 - 39	20	23	43	46,51	53,49
40 - 49	10	20	30	33,33	66,67
50 - 59	7	9	16	43,75	56,25
60 - 69	1	2	3	33,33	66,67
70 - 79	0	0	0	0,00	0,00
80 - 89	0	0	0	0,00	0,00
90 - 99	0	1	1	0,00	100,00
100 - 109	0	0	0	0,00	0,00
110 - 119	0	0	0	0,00	0,00
120 - 120	0	0	0	0,00	0,00
Totales	93	102	195	47,69	52,31



PIRÁMIDE DE POBLACIÓN (HASTA: 15/08/2011)

326 REP. DOMINICANA





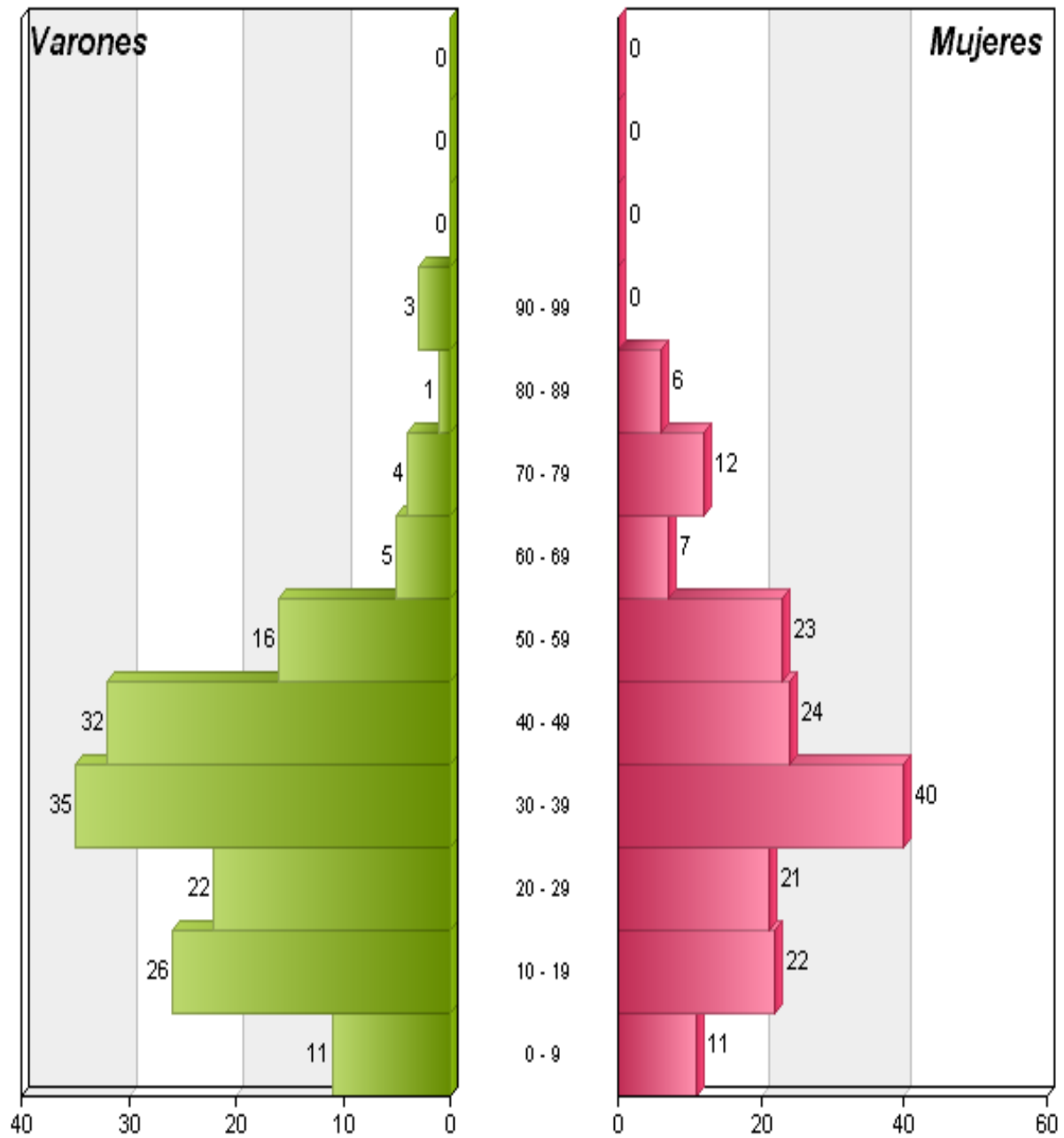
PIRÁMIDE DE POBLACIÓN (HASTA: 15/08/2011)

Nacionalidad: 340 ARGENTINA					
Edades	Varones	Mujeres	Total	% Varones	% Mujeres
0 - 9	11	11	22	50,00	50,00
10 - 19	26	22	48	54,17	45,83
20 - 29	22	21	43	51,16	48,84
30 - 39	35	40	75	46,67	53,33
40 - 49	32	24	56	57,14	42,86
50 - 59	16	23	39	41,03	58,97
60 - 69	5	7	12	41,67	58,33
70 - 79	4	12	16	25,00	75,00
80 - 89	1	6	7	14,29	85,71
90 - 99	3	0	3	100,00	0,00
100 - 109	0	0	0	0,00	0,00
110 - 119	0	0	0	0,00	0,00
120 - 120	0	0	0	0,00	0,00
Totales	155	166	321	48,29	51,71



PIRÁMIDE DE POBLACIÓN (HASTA: 15/08/2011)

340 ARGENTINA





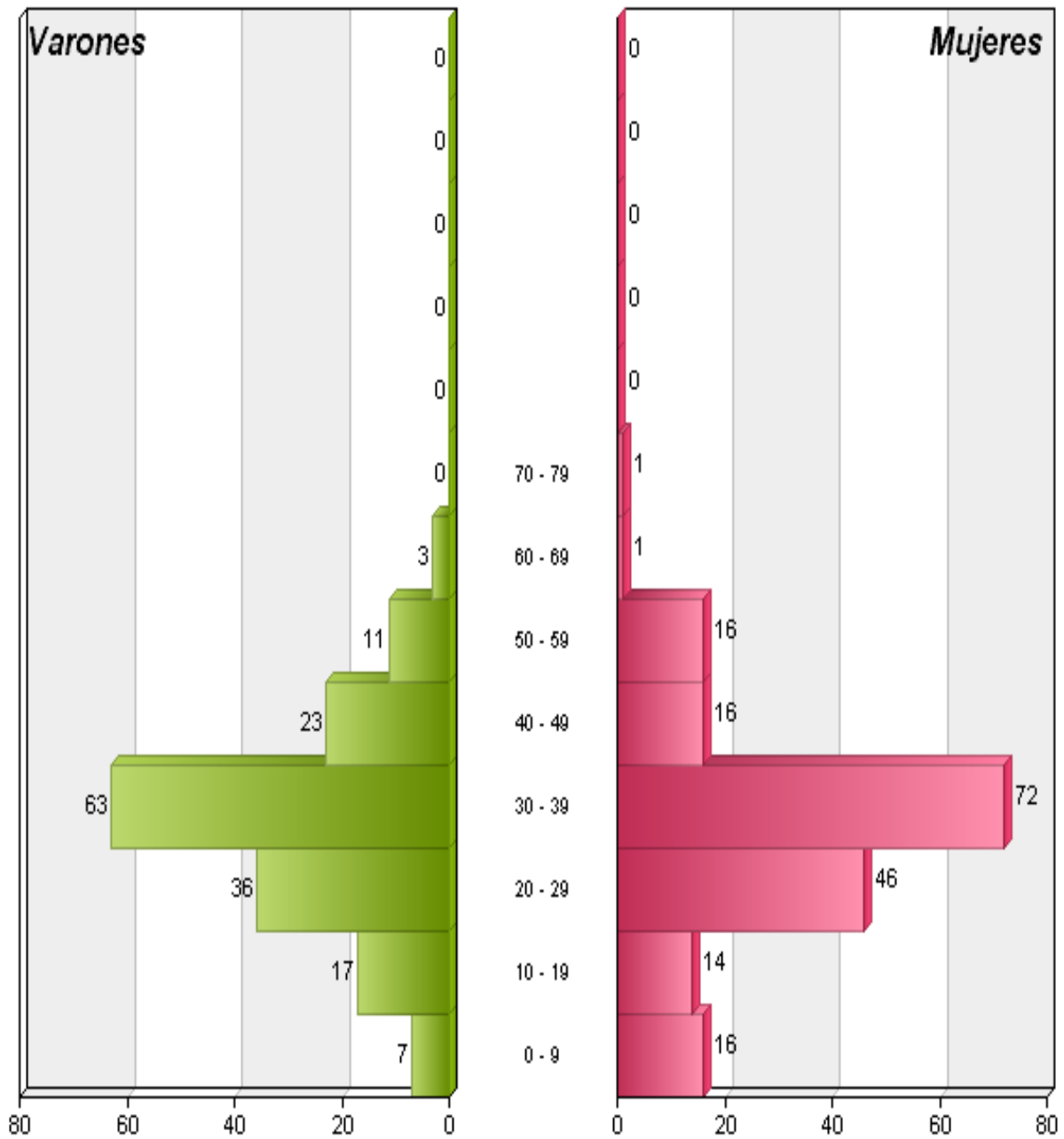
PIRÁMIDE DE POBLACIÓN (HASTA: 15/08/2011)

Nacionalidad: 341 BOLIVIA					
Edades	Varones	Mujeres	Total	% Varones	% Mujeres
0 - 9	7	16	23	30,43	69,57
10 - 19	17	14	31	54,84	45,16
20 - 29	36	46	82	43,90	56,10
30 - 39	63	72	135	46,67	53,33
40 - 49	23	16	39	58,97	41,03
50 - 59	11	16	27	40,74	59,26
60 - 69	3	1	4	75,00	25,00
70 - 79	0	1	1	0,00	100,00
80 - 89	0	0	0	0,00	0,00
90 - 99	0	0	0	0,00	0,00
100 - 109	0	0	0	0,00	0,00
110 - 119	0	0	0	0,00	0,00
120 - 120	0	0	0	0,00	0,00
Totales	160	182	342	46,78	53,22



PIRÁMIDE DE POBLACIÓN (HASTA: 15/08/2011)

341 BOLIVIA





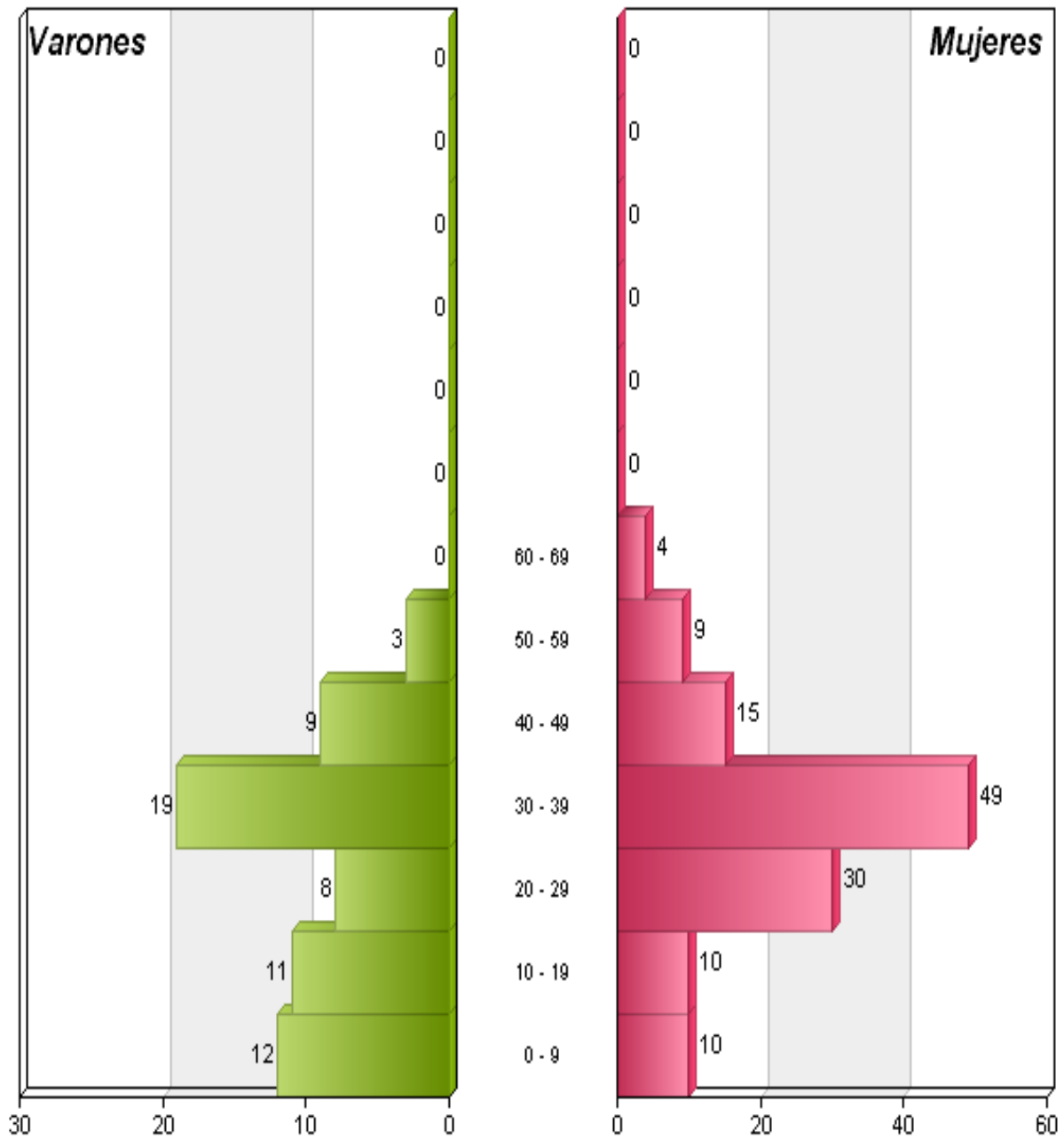
PIRÁMIDE DE POBLACIÓN (HASTA: 15/08/2011)

Nacionalidad: 342 BRASIL					
Edades	Varones	Mujeres	Total	% Varones	% Mujeres
0 - 9	12	10	22	54,55	45,45
10 - 19	11	10	21	52,38	47,62
20 - 29	8	30	38	21,05	78,95
30 - 39	19	49	68	27,94	72,06
40 - 49	9	15	24	37,50	62,50
50 - 59	3	9	12	25,00	75,00
60 - 69	0	4	4	0,00	100,00
70 - 79	0	0	0	0,00	0,00
80 - 89	0	0	0	0,00	0,00
90 - 99	0	0	0	0,00	0,00
100 - 109	0	0	0	0,00	0,00
110 - 119	0	0	0	0,00	0,00
120 - 120	0	0	0	0,00	0,00
Totales	62	127	189	32,80	67,20



PIRÁMIDE DE POBLACIÓN (HASTA: 15/08/2011)

342 BRASIL





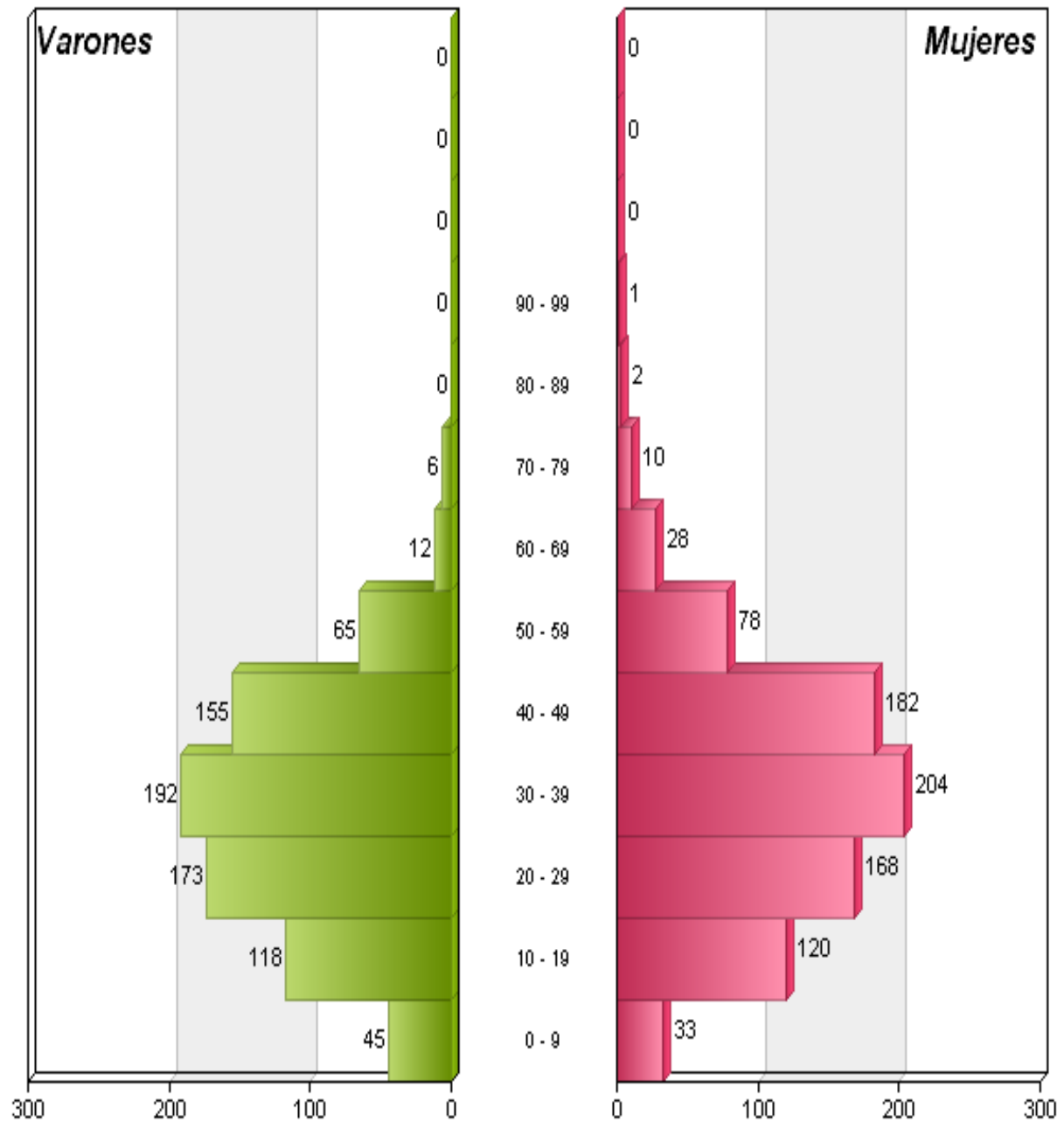
PIRÁMIDE DE POBLACIÓN (HASTA: 15/08/2011)

Nacionalidad: 343 COLOMBIA					
Edades	Varones	Mujeres	Total	% Varones	% Mujeres
0 - 9	45	33	78	57,69	42,31
10 - 19	118	120	238	49,58	50,42
20 - 29	173	168	341	50,73	49,27
30 - 39	192	204	396	48,48	51,52
40 - 49	155	182	337	45,99	54,01
50 - 59	65	78	143	45,45	54,55
60 - 69	12	28	40	30,00	70,00
70 - 79	6	10	16	37,50	62,50
80 - 89	0	2	2	0,00	100,00
90 - 99	0	1	1	0,00	100,00
100 - 109	0	0	0	0,00	0,00
110 - 119	0	0	0	0,00	0,00
120 - 120	0	0	0	0,00	0,00
Totales	766	826	1592	48,12	51,88



PIRÁMIDE DE POBLACIÓN (HASTA: 15/08/2011)

343 COLOMBIA





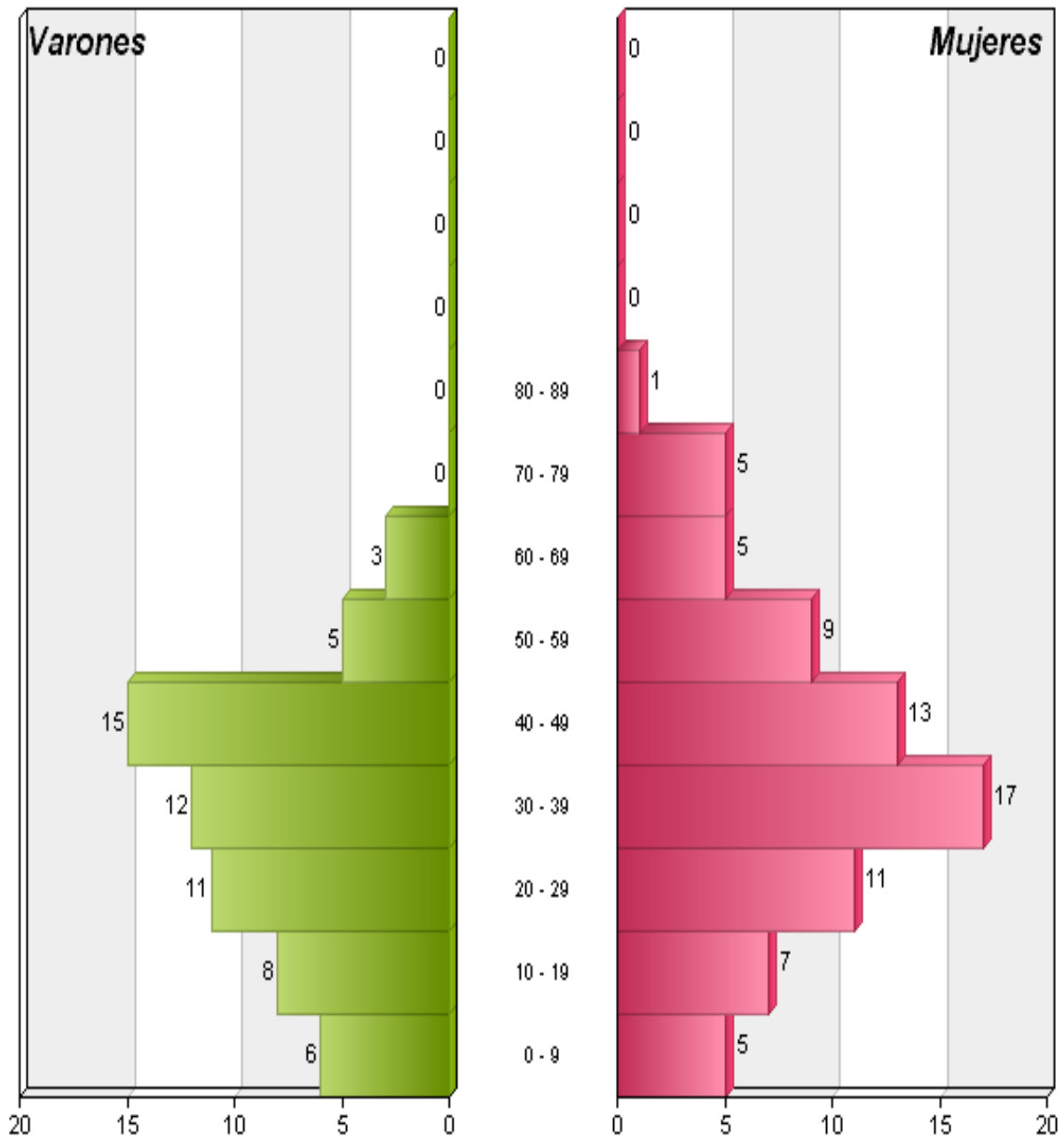
PIRÁMIDE DE POBLACIÓN (HASTA: 15/08/2011)

Nacionalidad: 344 CHILE					
Edades	Varones	Mujeres	Total	% Varones	% Mujeres
0 - 9	6	5	11	54,55	45,45
10 - 19	8	7	15	53,33	46,67
20 - 29	11	11	22	50,00	50,00
30 - 39	12	17	29	41,38	58,62
40 - 49	15	13	28	53,57	46,43
50 - 59	5	9	14	35,71	64,29
60 - 69	3	5	8	37,50	62,50
70 - 79	0	5	5	0,00	100,00
80 - 89	0	1	1	0,00	100,00
90 - 99	0	0	0	0,00	0,00
100 - 109	0	0	0	0,00	0,00
110 - 119	0	0	0	0,00	0,00
120 - 120	0	0	0	0,00	0,00
Totales	60	73	133	45,11	54,89



PIRÁMIDE DE POBLACIÓN (HASTA: 15/08/2011)

344 CHILE





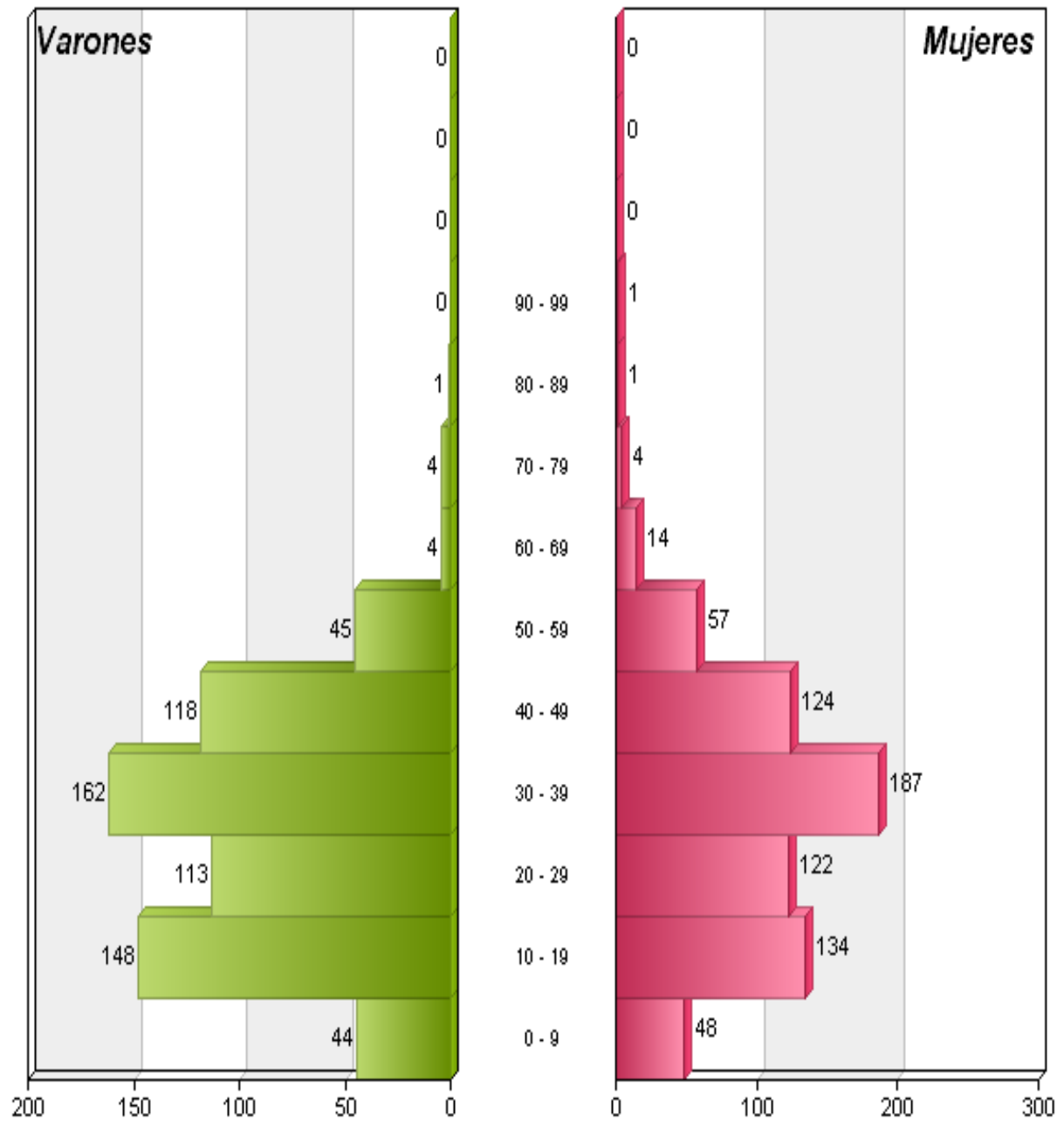
PIRÁMIDE DE POBLACIÓN (HASTA: 15/08/2011)

Nacionalidad: 345 ECUADOR					
Edades	Varones	Mujeres	Total	% Varones	% Mujeres
0 - 9	44	48	92	47,83	52,17
10 - 19	148	134	282	52,48	47,52
20 - 29	113	122	235	48,09	51,91
30 - 39	162	187	349	46,42	53,58
40 - 49	118	124	242	48,76	51,24
50 - 59	45	57	102	44,12	55,88
60 - 69	4	14	18	22,22	77,78
70 - 79	4	4	8	50,00	50,00
80 - 89	1	1	2	50,00	50,00
90 - 99	0	1	1	0,00	100,00
100 - 109	0	0	0	0,00	0,00
110 - 119	0	0	0	0,00	0,00
120 - 120	0	0	0	0,00	0,00
Totales	639	692	1331	48,01	51,99



PIRÁMIDE DE POBLACIÓN (HASTA: 15/08/2011)

345 ECUADOR





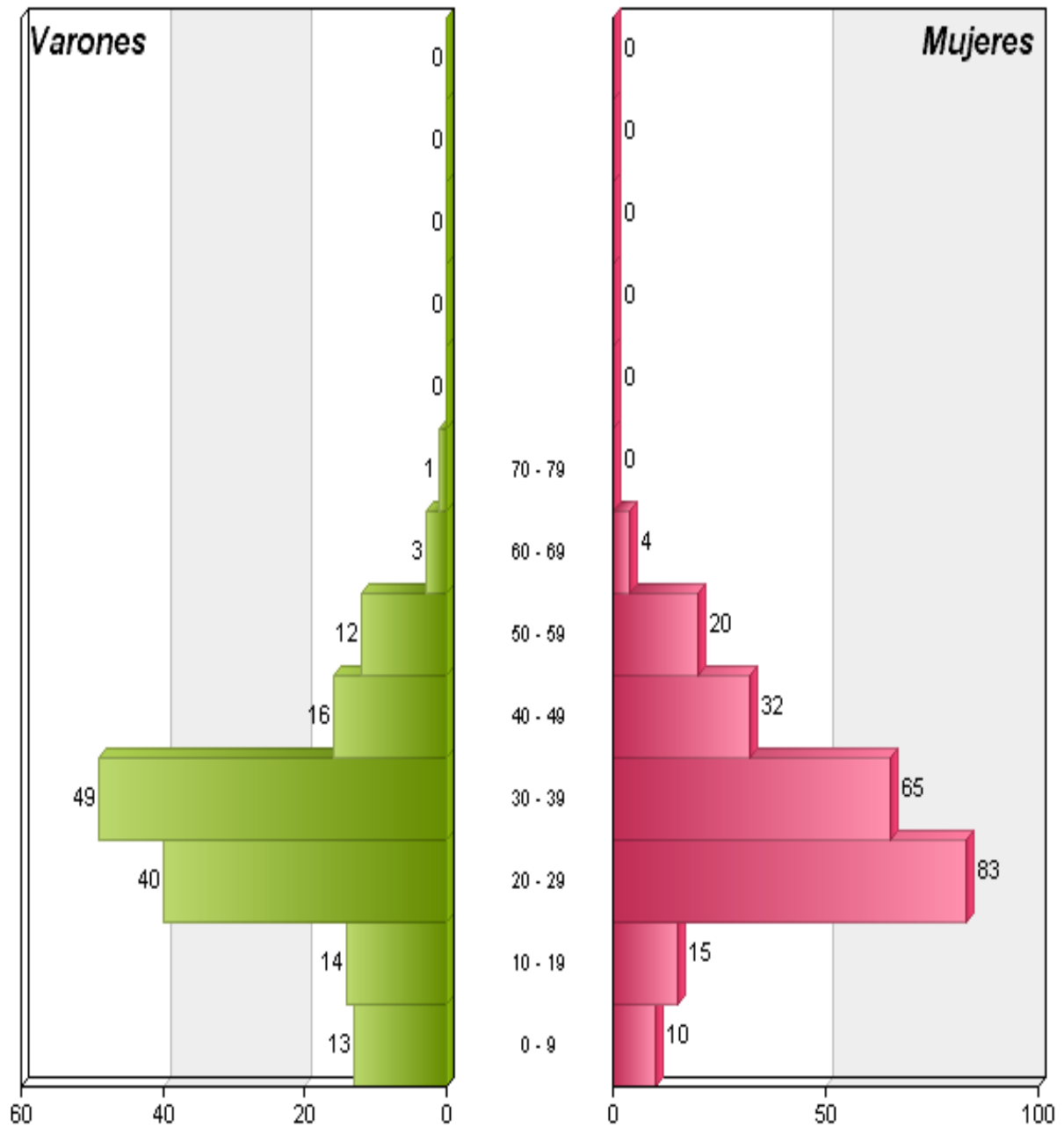
PIRÁMIDE DE POBLACIÓN (HASTA: 15/08/2011)

Nacionalidad: 347 PARAGUAY					
Edades	Varones	Mujeres	Total	% Varones	% Mujeres
0 - 9	13	10	23	56,52	43,48
10 - 19	14	15	29	48,28	51,72
20 - 29	40	83	123	32,52	67,48
30 - 39	49	65	114	42,98	57,02
40 - 49	16	32	48	33,33	66,67
50 - 59	12	20	32	37,50	62,50
60 - 69	3	4	7	42,86	57,14
70 - 79	1	0	1	100,00	0,00
80 - 89	0	0	0	0,00	0,00
90 - 99	0	0	0	0,00	0,00
100 - 109	0	0	0	0,00	0,00
110 - 119	0	0	0	0,00	0,00
120 - 120	0	0	0	0,00	0,00
Totales	148	229	377	39,26	60,74



PIRÁMIDE DE POBLACIÓN (HASTA: 15/08/2011)

347 PARAGUAY





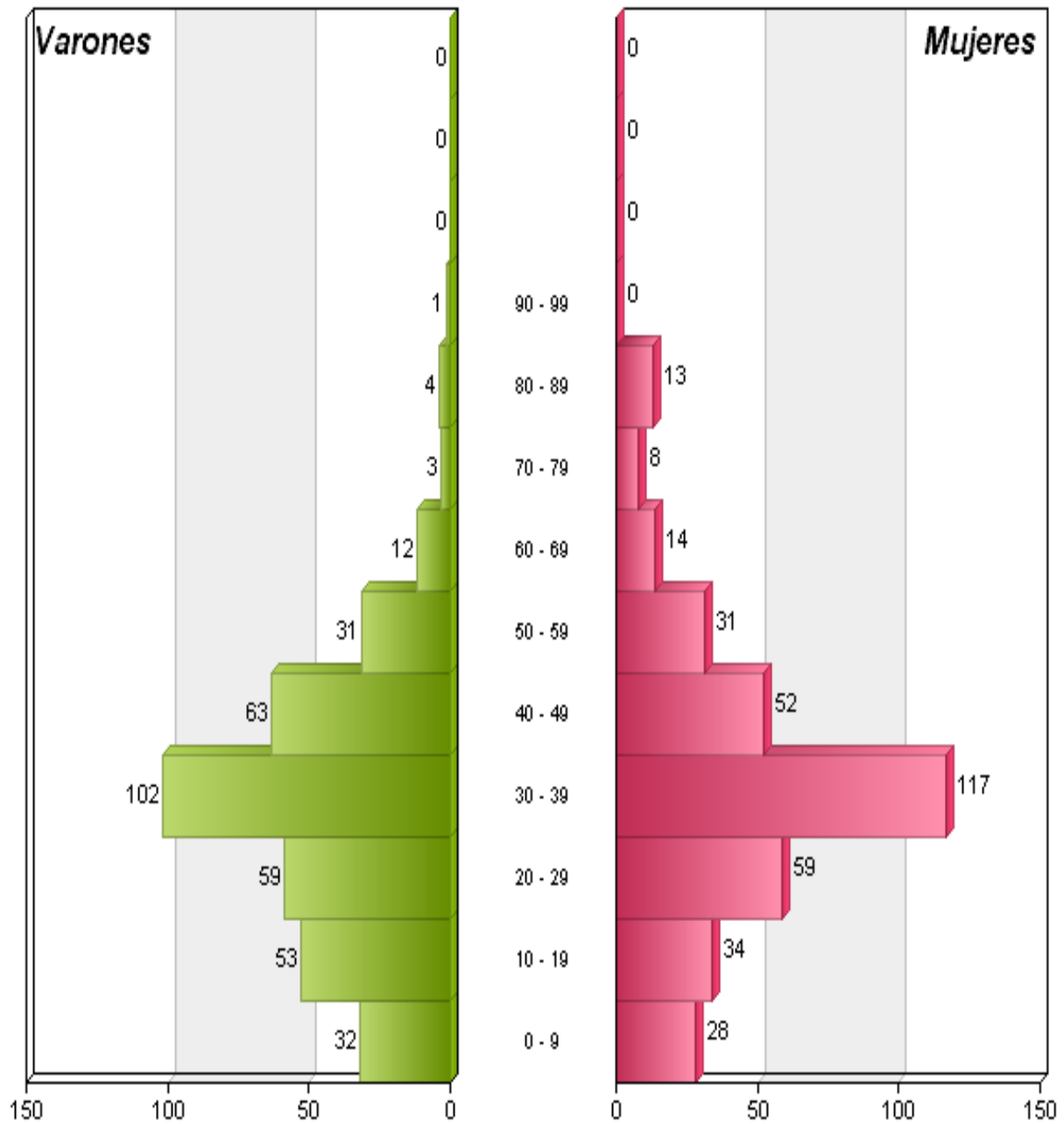
PIRÁMIDE DE POBLACIÓN (HASTA: 15/08/2011)

Nacionalidad: 348 PERU					
Edades	Varones	Mujeres	Total	% Varones	% Mujeres
0 - 9	32	28	60	53,33	46,67
10 - 19	53	34	87	60,92	39,08
20 - 29	59	59	118	50,00	50,00
30 - 39	102	117	219	46,58	53,42
40 - 49	63	52	115	54,78	45,22
50 - 59	31	31	62	50,00	50,00
60 - 69	12	14	26	46,15	53,85
70 - 79	3	8	11	27,27	72,73
80 - 89	4	13	17	23,53	76,47
90 - 99	1	0	1	100,00	0,00
100 - 109	0	0	0	0,00	0,00
110 - 119	0	0	0	0,00	0,00
120 - 120	0	0	0	0,00	0,00
Totales	360	356	716	50,28	49,72



PIRÁMIDE DE POBLACIÓN (HASTA: 15/08/2011)

348 PERU





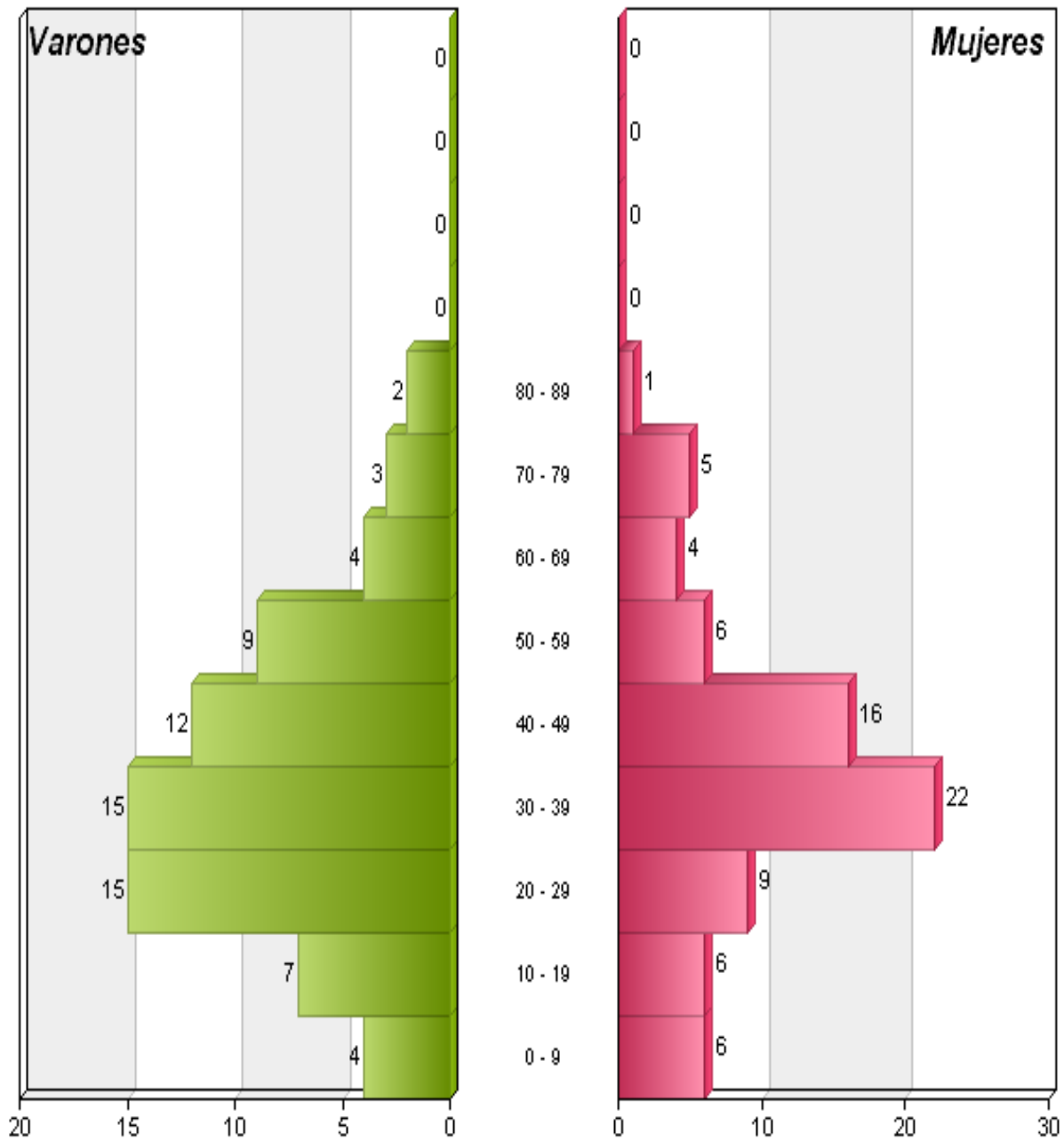
PIRÁMIDE DE POBLACIÓN (HASTA: 15/08/2011)

Nacionalidad: 350 URUGUAY					
Edades	Varones	Mujeres	Total	% Varones	% Mujeres
0 - 9	4	6	10	40,00	60,00
10 - 19	7	6	13	53,85	46,15
20 - 29	15	9	24	62,50	37,50
30 - 39	15	22	37	40,54	59,46
40 - 49	12	16	28	42,86	57,14
50 - 59	9	6	15	60,00	40,00
60 - 69	4	4	8	50,00	50,00
70 - 79	3	5	8	37,50	62,50
80 - 89	2	1	3	66,67	33,33
90 - 99	0	0	0	0,00	0,00
100 - 109	0	0	0	0,00	0,00
110 - 119	0	0	0	0,00	0,00
120 - 120	0	0	0	0,00	0,00
Totales	71	75	146	48,63	51,37



PIRÁMIDE DE POBLACIÓN (HASTA: 15/08/2011)

350 URUGUAY





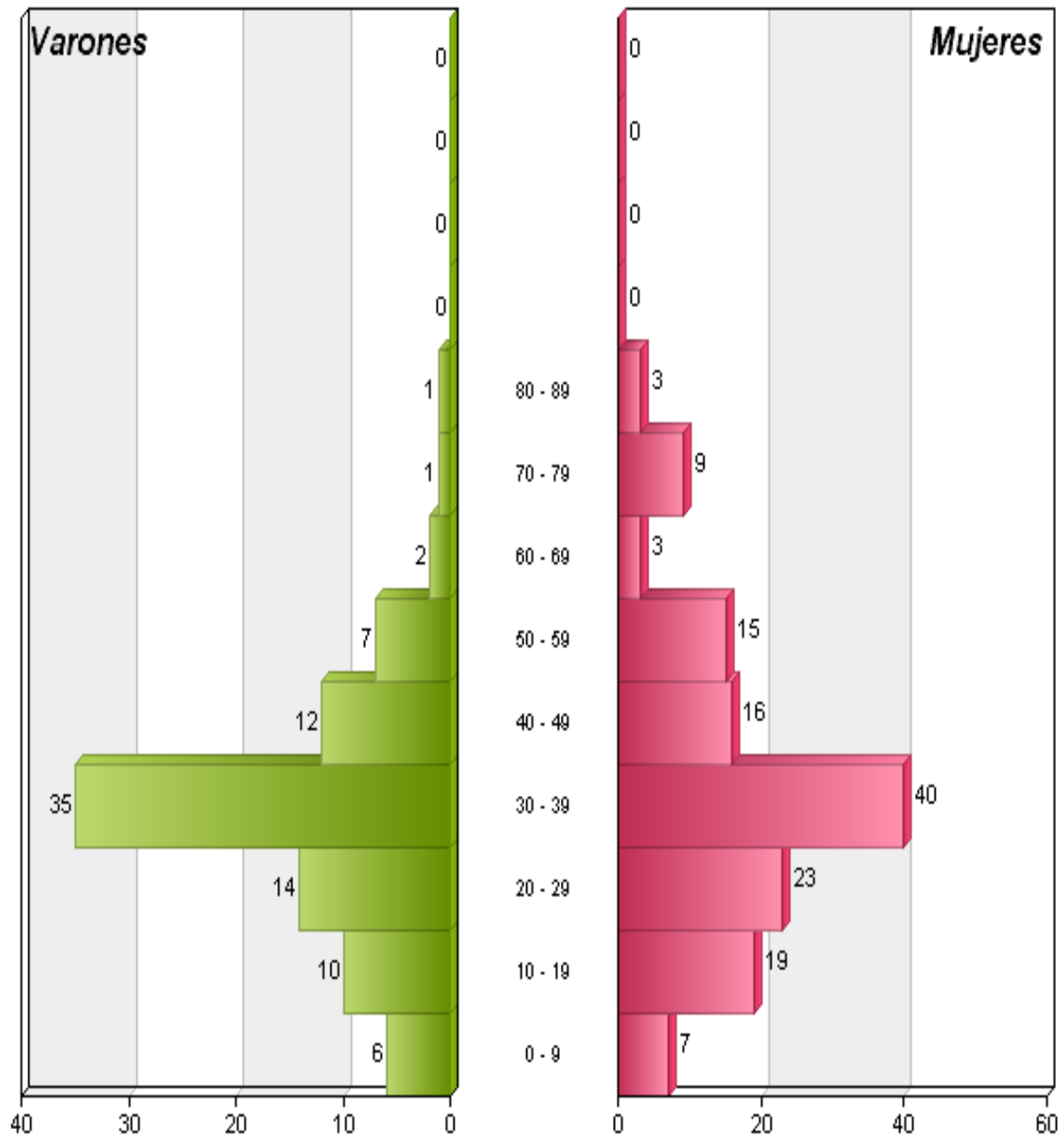
PIRÁMIDE DE POBLACIÓN (HASTA: 15/08/2011)

Nacionalidad: 351 VENEZUELA					
Edades	Varones	Mujeres	Total	% Varones	% Mujeres
0 - 9	6	7	13	46,15	53,85
10 - 19	10	19	29	34,48	65,52
20 - 29	14	23	37	37,84	62,16
30 - 39	35	40	75	46,67	53,33
40 - 49	12	16	28	42,86	57,14
50 - 59	7	15	22	31,82	68,18
60 - 69	2	3	5	40,00	60,00
70 - 79	1	9	10	10,00	90,00
80 - 89	1	3	4	25,00	75,00
90 - 99	0	0	0	0,00	0,00
100 - 109	0	0	0	0,00	0,00
110 - 119	0	0	0	0,00	0,00
120 - 120	0	0	0	0,00	0,00
Totales	88	135	223	39,46	60,54



PIRÁMIDE DE POBLACIÓN (HASTA: 15/08/2011)

351 VENEZUELA





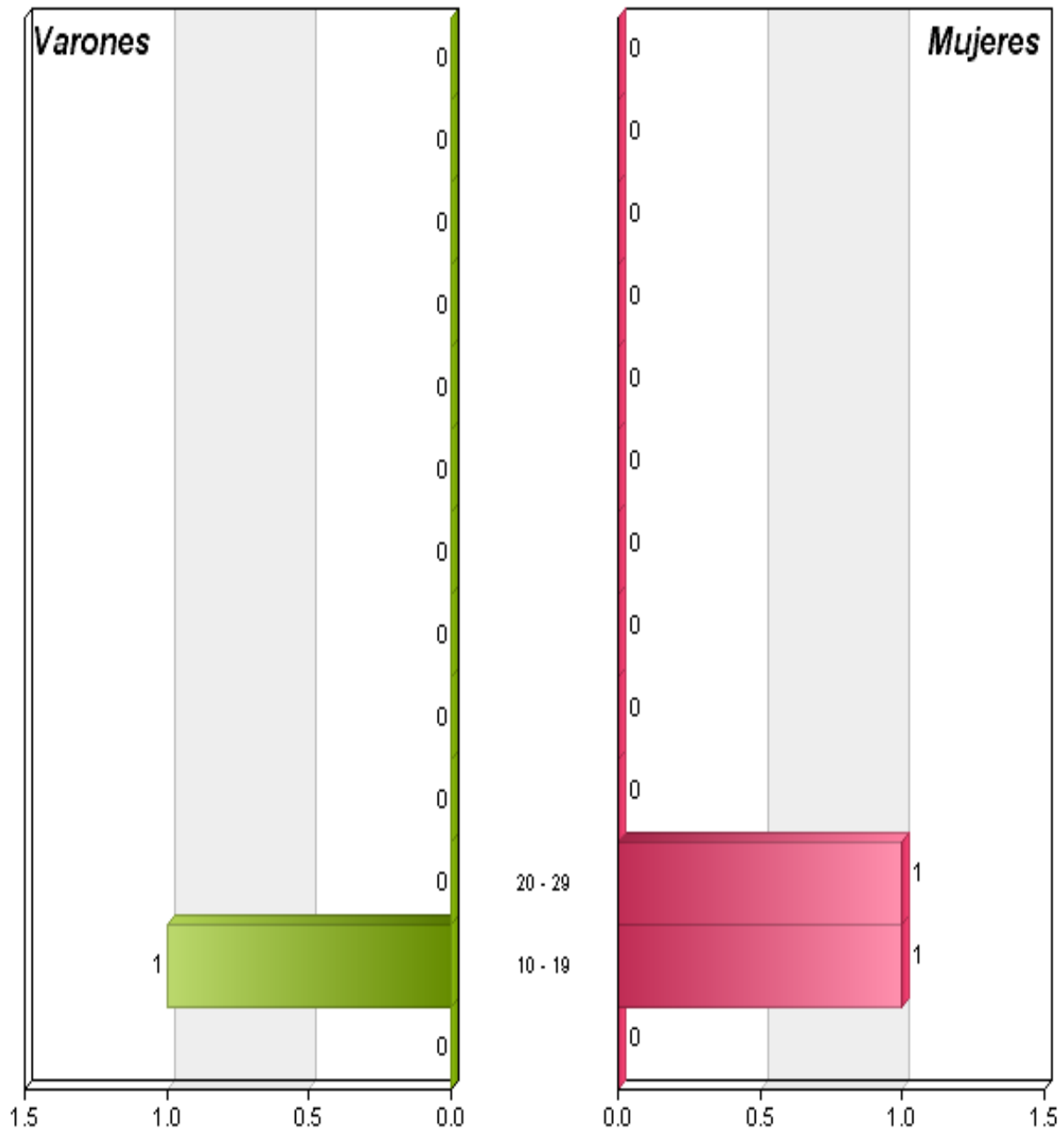
PIRÁMIDE DE POBLACIÓN (HASTA: 15/08/2011)

Nacionalidad: 401 AFGANISTAN					
Edades	Varones	Mujeres	Total	% Varones	% Mujeres
0 - 9	0	0	0	0,00	0,00
10 - 19	1	1	2	50,00	50,00
20 - 29	0	1	1	0,00	100,00
30 - 39	0	0	0	0,00	0,00
40 - 49	0	0	0	0,00	0,00
50 - 59	0	0	0	0,00	0,00
60 - 69	0	0	0	0,00	0,00
70 - 79	0	0	0	0,00	0,00
80 - 89	0	0	0	0,00	0,00
90 - 99	0	0	0	0,00	0,00
100 - 109	0	0	0	0,00	0,00
110 - 119	0	0	0	0,00	0,00
120 - 120	0	0	0	0,00	0,00
Totales	1	2	3	33,33	66,67



PIRÁMIDE DE POBLACIÓN (HASTA: 15/08/2011)

401 AFGANISTAN





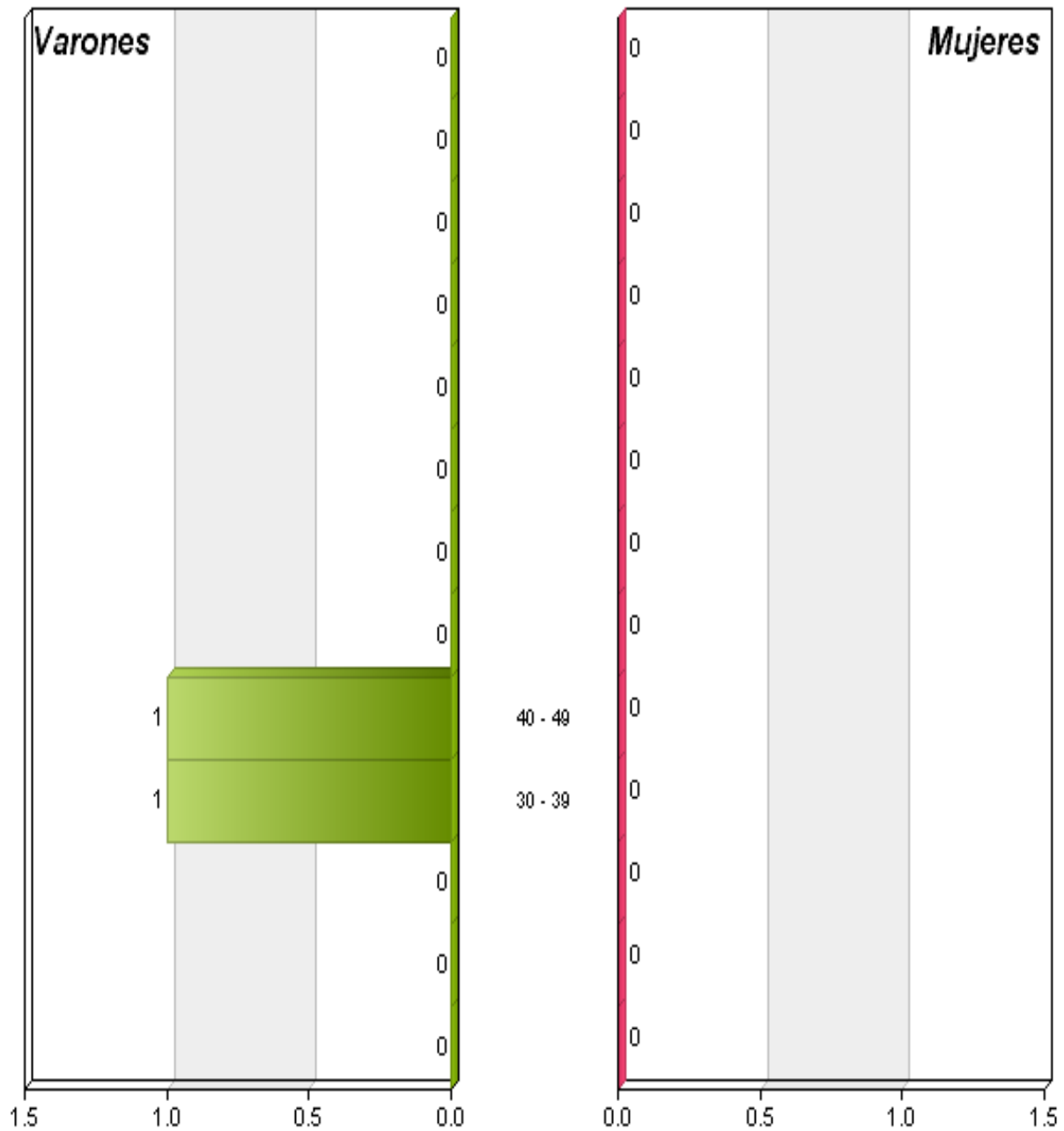
PIRÁMIDE DE POBLACIÓN (HASTA: 15/08/2011)

Nacionalidad: 404 BANGLADESH					
Edades	Varones	Mujeres	Total	% Varones	% Mujeres
0 - 9	0	0	0	0,00	0,00
10 - 19	0	0	0	0,00	0,00
20 - 29	0	0	0	0,00	0,00
30 - 39	1	0	1	100,00	0,00
40 - 49	1	0	1	100,00	0,00
50 - 59	0	0	0	0,00	0,00
60 - 69	0	0	0	0,00	0,00
70 - 79	0	0	0	0,00	0,00
80 - 89	0	0	0	0,00	0,00
90 - 99	0	0	0	0,00	0,00
100 - 109	0	0	0	0,00	0,00
110 - 119	0	0	0	0,00	0,00
120 - 120	0	0	0	0,00	0,00
Totales	2	0	2	100,00	0,00



PIRÁMIDE DE POBLACIÓN (HASTA: 15/08/2011)

404 BANGLADESH





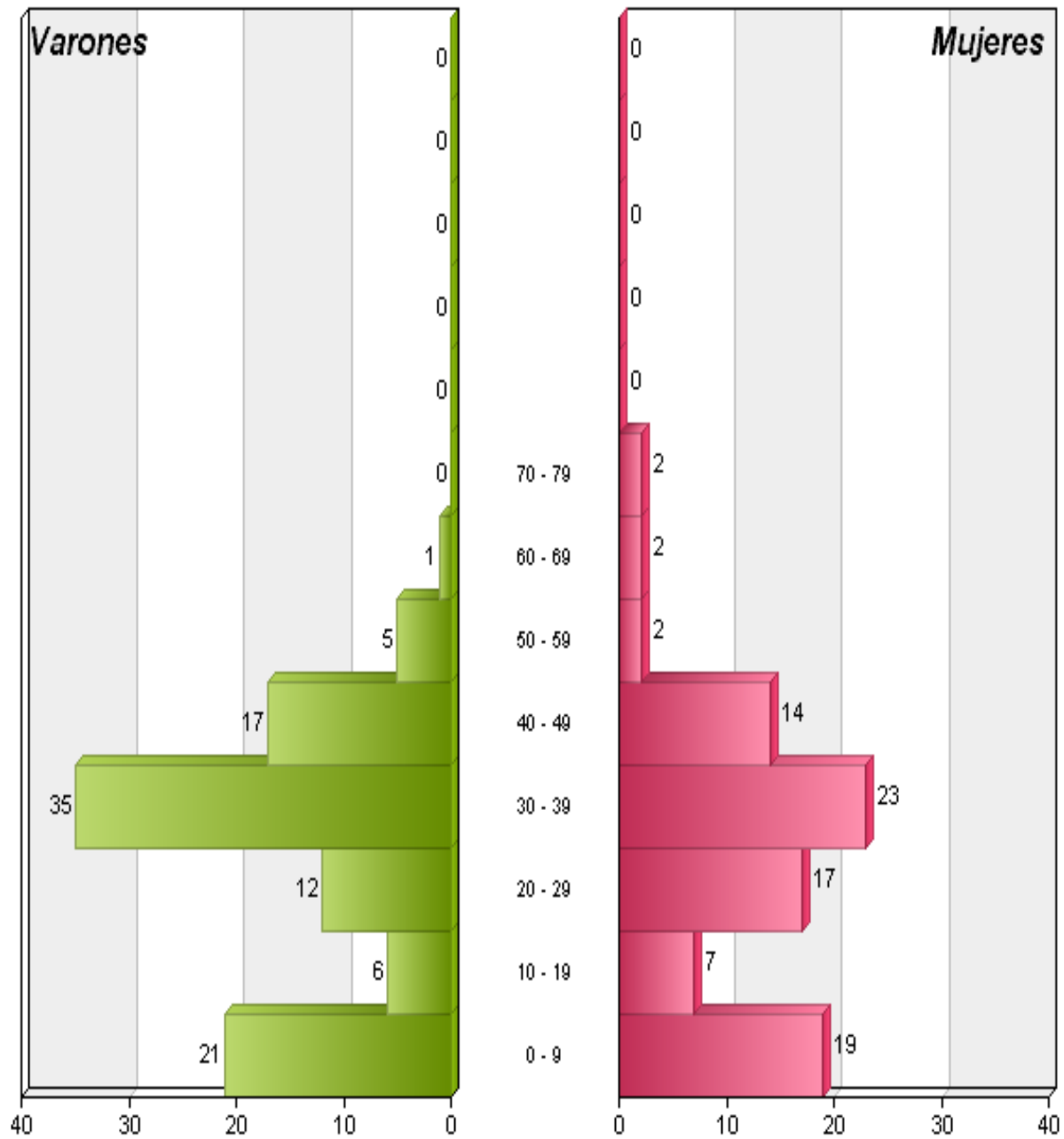
PIRÁMIDE DE POBLACIÓN (HASTA: 15/08/2011)

Nacionalidad: 407 CHINA					
Edades	Varones	Mujeres	Total	% Varones	% Mujeres
0 - 9	21	19	40	52,50	47,50
10 - 19	6	7	13	46,15	53,85
20 - 29	12	17	29	41,38	58,62
30 - 39	35	23	58	60,34	39,66
40 - 49	17	14	31	54,84	45,16
50 - 59	5	2	7	71,43	28,57
60 - 69	1	2	3	33,33	66,67
70 - 79	0	2	2	0,00	100,00
80 - 89	0	0	0	0,00	0,00
90 - 99	0	0	0	0,00	0,00
100 - 109	0	0	0	0,00	0,00
110 - 119	0	0	0	0,00	0,00
120 - 120	0	0	0	0,00	0,00
Totales	97	86	183	53,01	46,99



PIRÁMIDE DE POBLACIÓN (HASTA: 15/08/2011)

407 CHINA





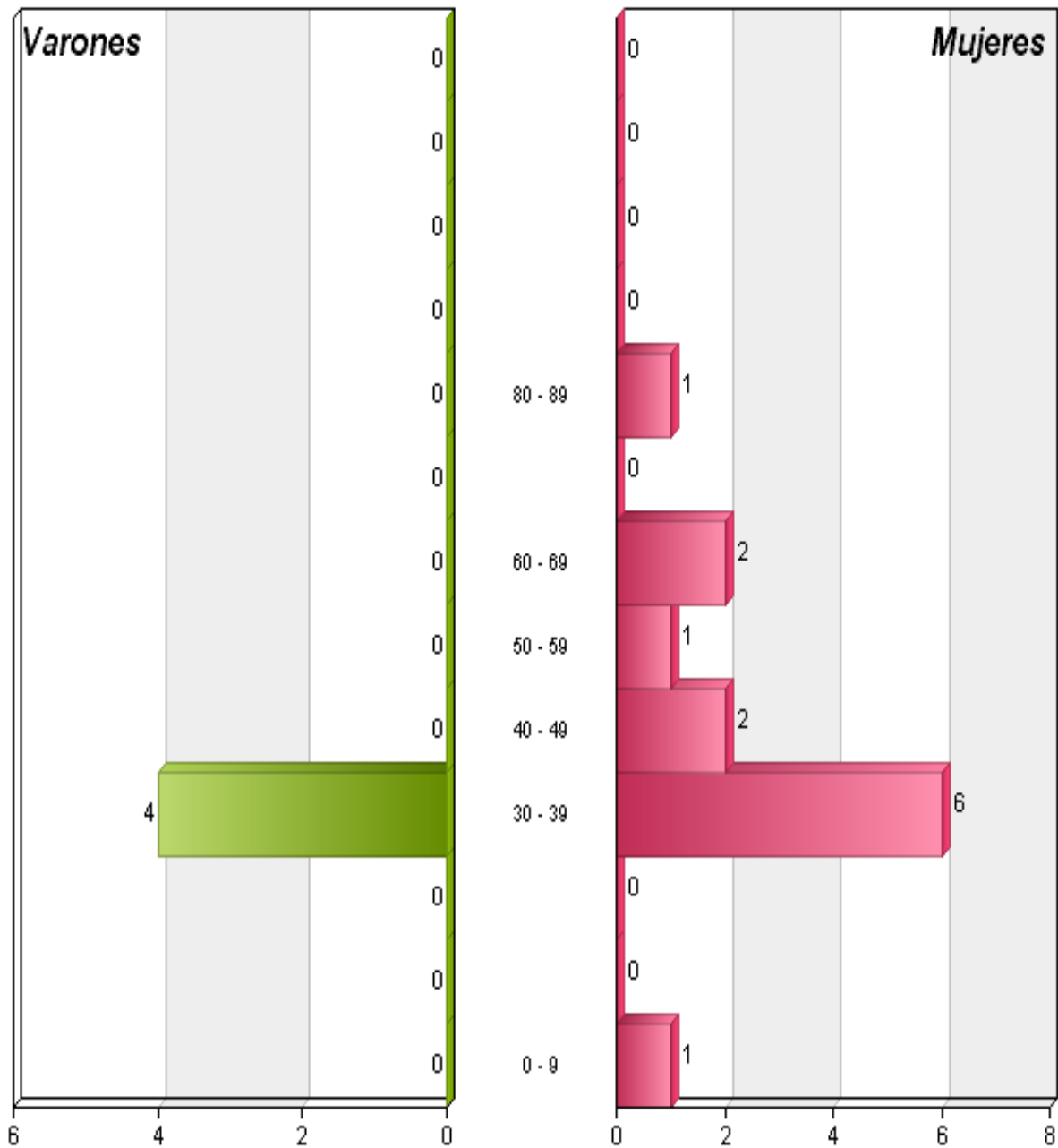
PIRÁMIDE DE POBLACIÓN (HASTA: 15/08/2011)

Nacionalidad: 409 FILIPINAS					
Edades	Varones	Mujeres	Total	% Varones	% Mujeres
0 - 9	0	1	1	0,00	100,00
10 - 19	0	0	0	0,00	0,00
20 - 29	0	0	0	0,00	0,00
30 - 39	4	6	10	40,00	60,00
40 - 49	0	2	2	0,00	100,00
50 - 59	0	1	1	0,00	100,00
60 - 69	0	2	2	0,00	100,00
70 - 79	0	0	0	0,00	0,00
80 - 89	0	1	1	0,00	100,00
90 - 99	0	0	0	0,00	0,00
100 - 109	0	0	0	0,00	0,00
110 - 119	0	0	0	0,00	0,00
120 - 120	0	0	0	0,00	0,00
Totales	4	13	17	23,53	76,47



PIRÁMIDE DE POBLACIÓN (HASTA: 15/08/2011)

409 FILIPINAS





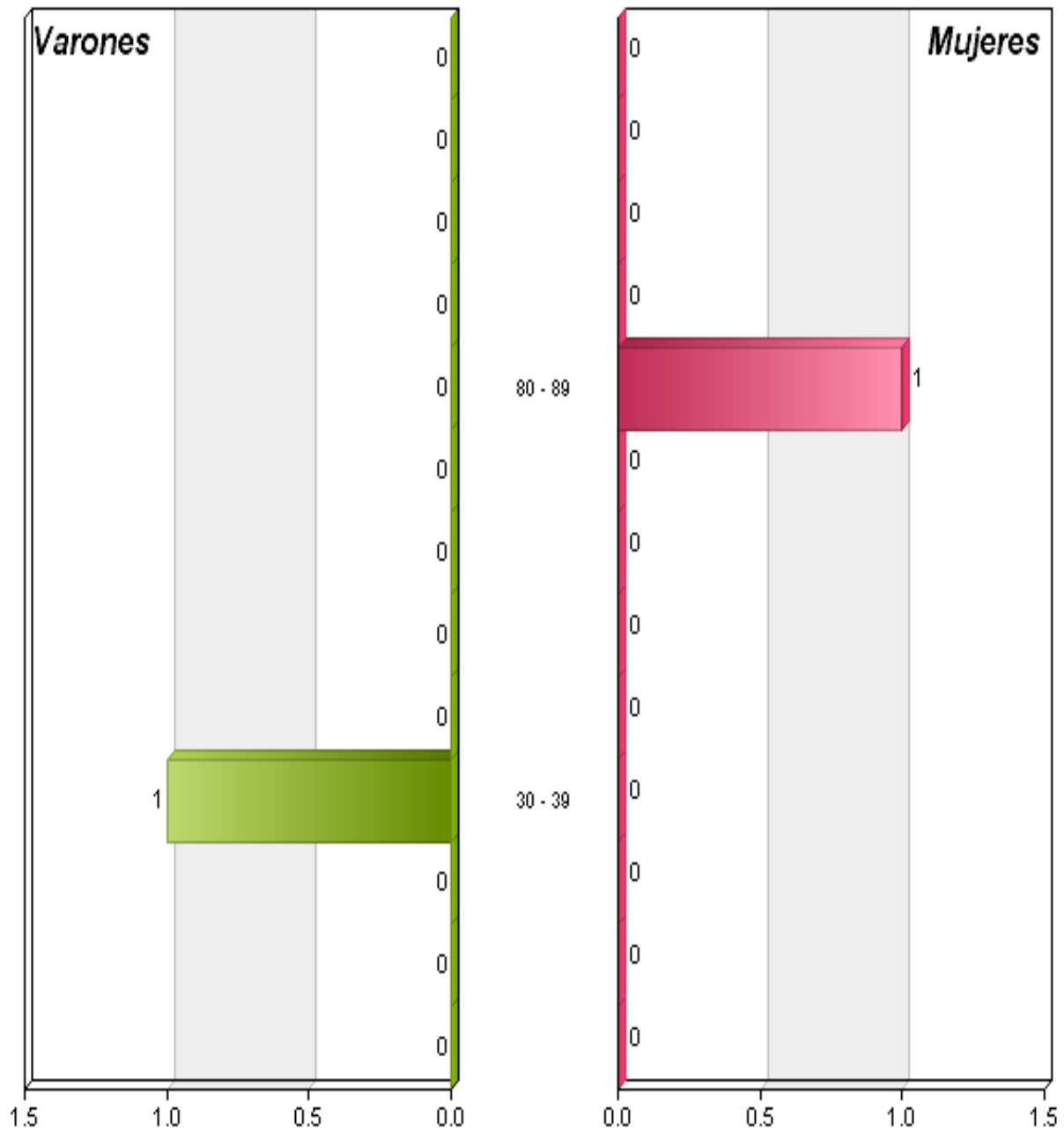
PIRÁMIDE DE POBLACIÓN (HASTA: 15/08/2011)

Nacionalidad: 410 INDIA					
Edades	Varones	Mujeres	Total	% Varones	% Mujeres
0 - 9	0	0	0	0,00	0,00
10 - 19	0	0	0	0,00	0,00
20 - 29	0	0	0	0,00	0,00
30 - 39	1	0	1	100,00	0,00
40 - 49	0	0	0	0,00	0,00
50 - 59	0	0	0	0,00	0,00
60 - 69	0	0	0	0,00	0,00
70 - 79	0	0	0	0,00	0,00
80 - 89	0	1	1	0,00	100,00
90 - 99	0	0	0	0,00	0,00
100 - 109	0	0	0	0,00	0,00
110 - 119	0	0	0	0,00	0,00
120 - 120	0	0	0	0,00	0,00
Totales	1	1	2	50,00	50,00



PIRÁMIDE DE POBLACIÓN (HASTA: 15/08/2011)

410 INDIA





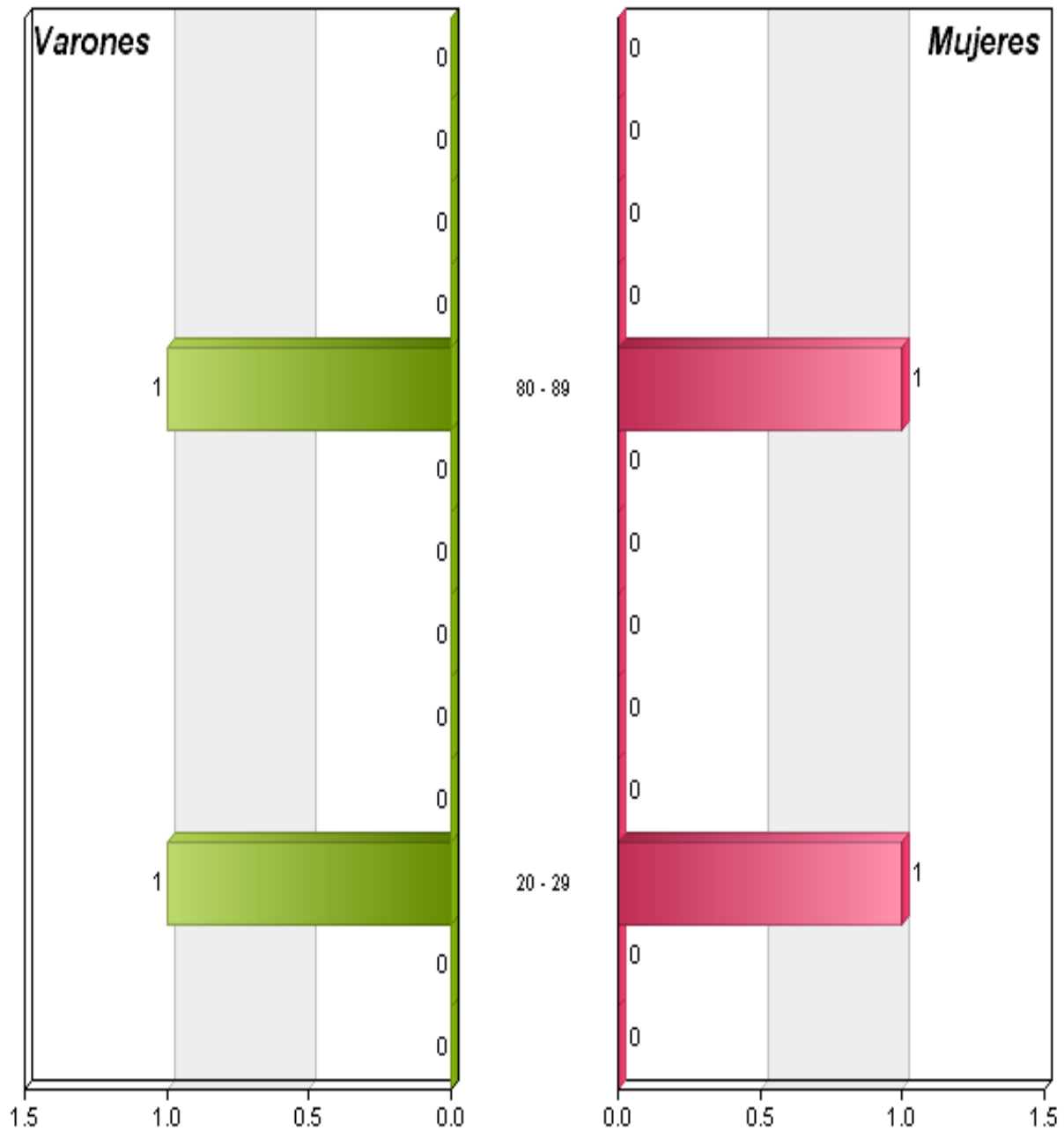
PIRÁMIDE DE POBLACIÓN (HASTA: 15/08/2011)

Nacionalidad: 413 IRAN					
Edades	Varones	Mujeres	Total	% Varones	% Mujeres
0 - 9	0	0	0	0,00	0,00
10 - 19	0	0	0	0,00	0,00
20 - 29	1	1	2	50,00	50,00
30 - 39	0	0	0	0,00	0,00
40 - 49	0	0	0	0,00	0,00
50 - 59	0	0	0	0,00	0,00
60 - 69	0	0	0	0,00	0,00
70 - 79	0	0	0	0,00	0,00
80 - 89	1	1	2	50,00	50,00
90 - 99	0	0	0	0,00	0,00
100 - 109	0	0	0	0,00	0,00
110 - 119	0	0	0	0,00	0,00
120 - 120	0	0	0	0,00	0,00
Totales	2	2	4	50,00	50,00



PIRÁMIDE DE POBLACIÓN (HASTA: 15/08/2011)

413 IRAN





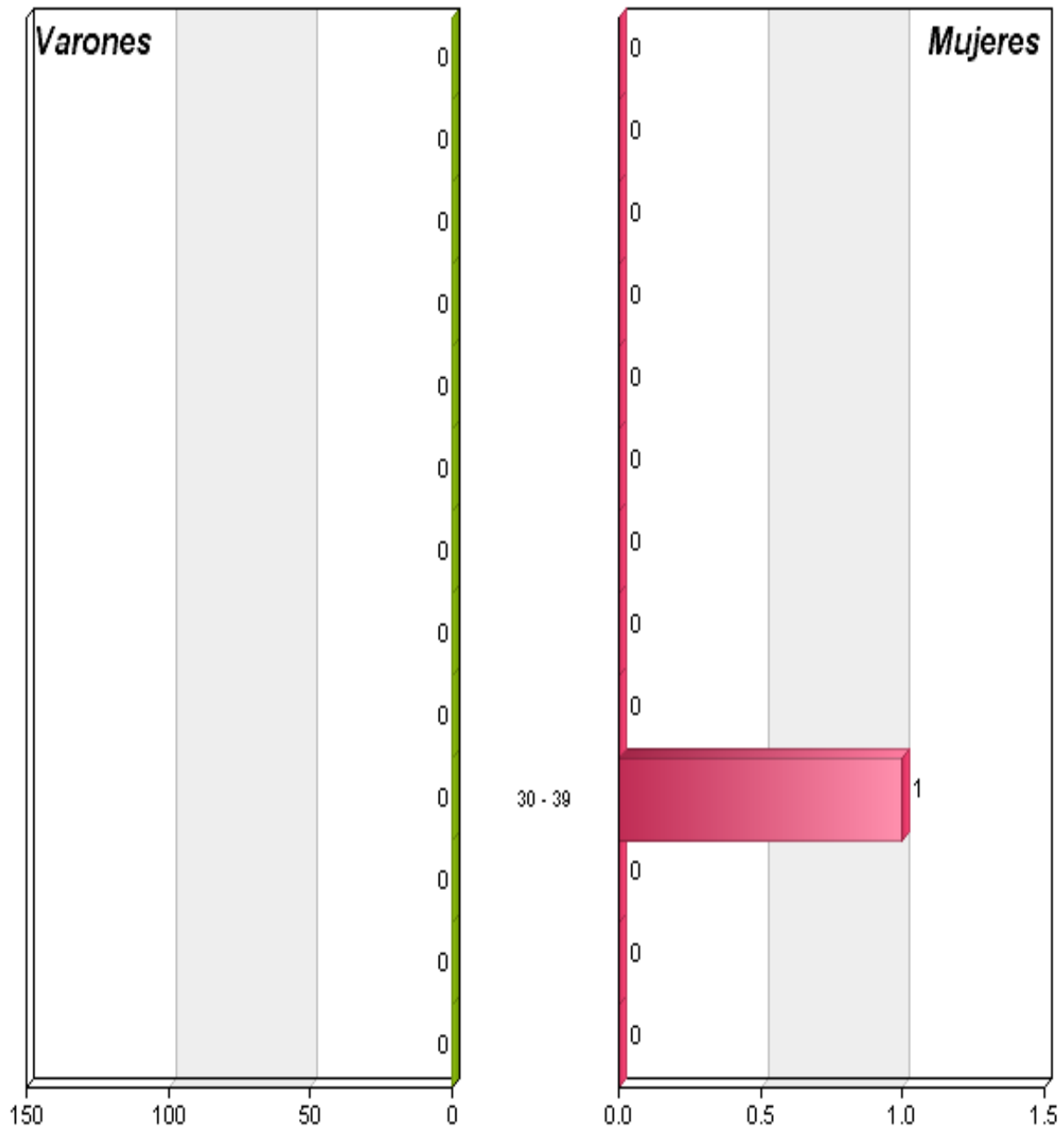
PIRÁMIDE DE POBLACIÓN (HASTA: 15/08/2011)

Nacionalidad: 414 ISRAEL					
Edades	Varones	Mujeres	Total	% Varones	% Mujeres
0 - 9	0	0	0	0,00	0,00
10 - 19	0	0	0	0,00	0,00
20 - 29	0	0	0	0,00	0,00
30 - 39	0	1	1	0,00	100,00
40 - 49	0	0	0	0,00	0,00
50 - 59	0	0	0	0,00	0,00
60 - 69	0	0	0	0,00	0,00
70 - 79	0	0	0	0,00	0,00
80 - 89	0	0	0	0,00	0,00
90 - 99	0	0	0	0,00	0,00
100 - 109	0	0	0	0,00	0,00
110 - 119	0	0	0	0,00	0,00
120 - 120	0	0	0	0,00	0,00
Totales	0	1	1	0,00	100,00



PIRÁMIDE DE POBLACIÓN (HASTA: 15/08/2011)

414 ISRAEL





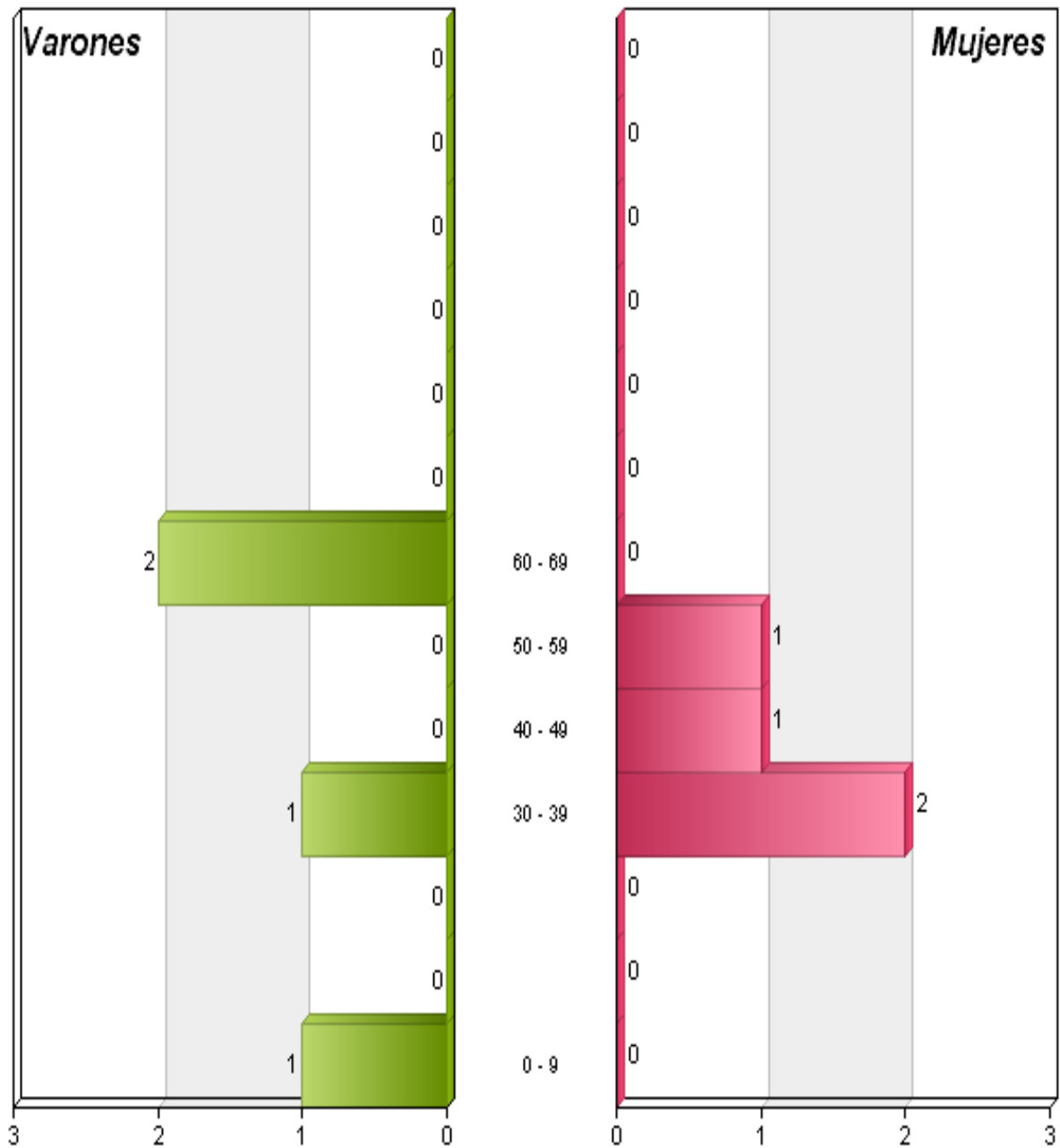
PIRÁMIDE DE POBLACIÓN (HASTA: 15/08/2011)

Nacionalidad: 415 JAPON					
Edades	Varones	Mujeres	Total	% Varones	% Mujeres
0 - 9	1	0	1	100,00	0,00
10 - 19	0	0	0	0,00	0,00
20 - 29	0	0	0	0,00	0,00
30 - 39	1	2	3	33,33	66,67
40 - 49	0	1	1	0,00	100,00
50 - 59	0	1	1	0,00	100,00
60 - 69	2	0	2	100,00	0,00
70 - 79	0	0	0	0,00	0,00
80 - 89	0	0	0	0,00	0,00
90 - 99	0	0	0	0,00	0,00
100 - 109	0	0	0	0,00	0,00
110 - 119	0	0	0	0,00	0,00
120 - 120	0	0	0	0,00	0,00
Totales	4	4	8	50,00	50,00



PIRÁMIDE DE POBLACIÓN (HASTA: 15/08/2011)

415 JAPON





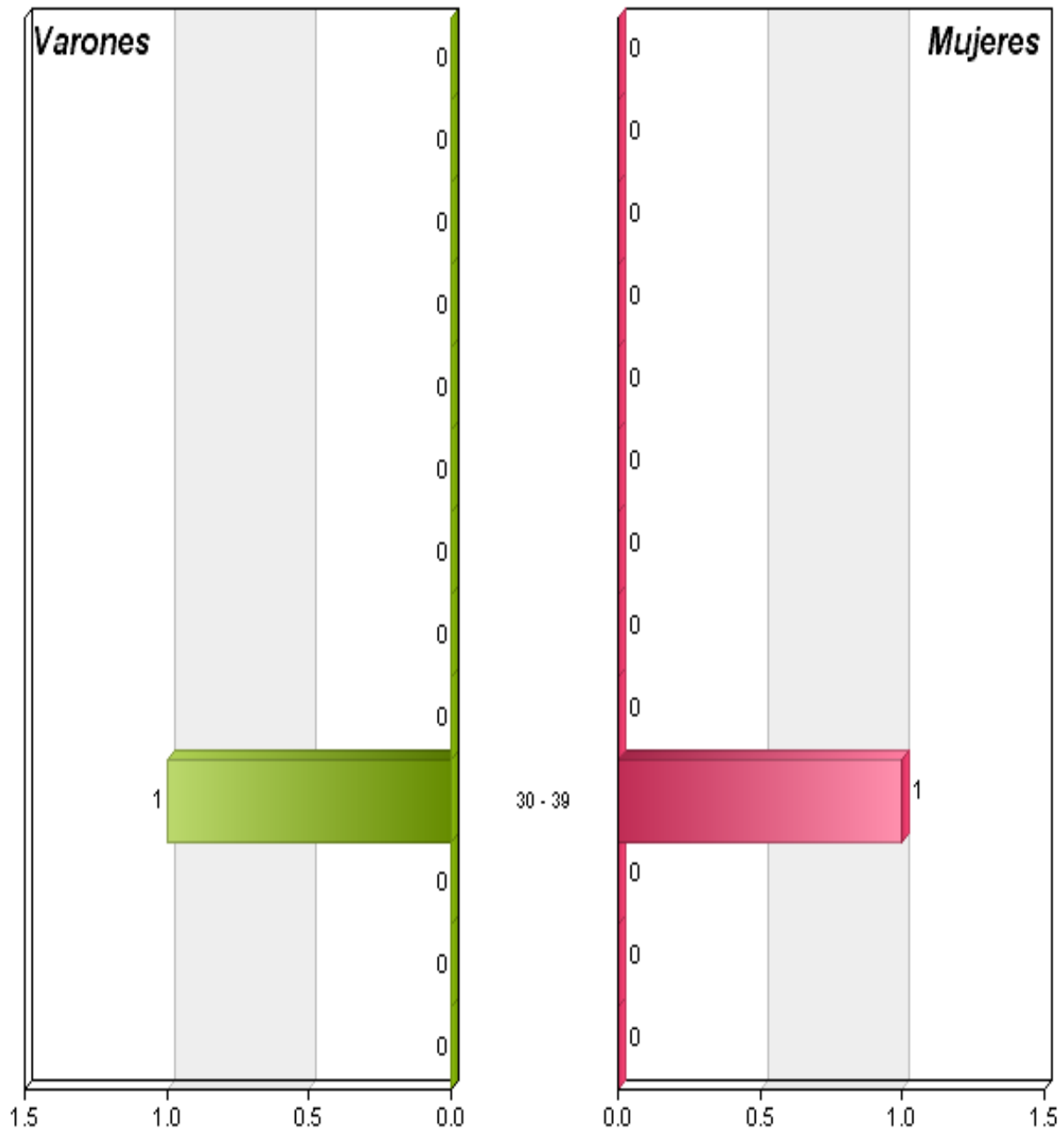
PIRÁMIDE DE POBLACIÓN (HASTA: 15/08/2011)

Nacionalidad: 416 JORDANIA					
Edades	Varones	Mujeres	Total	% Varones	% Mujeres
0 - 9	0	0	0	0,00	0,00
10 - 19	0	0	0	0,00	0,00
20 - 29	0	0	0	0,00	0,00
30 - 39	1	1	2	50,00	50,00
40 - 49	0	0	0	0,00	0,00
50 - 59	0	0	0	0,00	0,00
60 - 69	0	0	0	0,00	0,00
70 - 79	0	0	0	0,00	0,00
80 - 89	0	0	0	0,00	0,00
90 - 99	0	0	0	0,00	0,00
100 - 109	0	0	0	0,00	0,00
110 - 119	0	0	0	0,00	0,00
120 - 120	0	0	0	0,00	0,00
Totales	1	1	2	50,00	50,00



PIRÁMIDE DE POBLACIÓN (HASTA: 15/08/2011)

416 JORDANIA





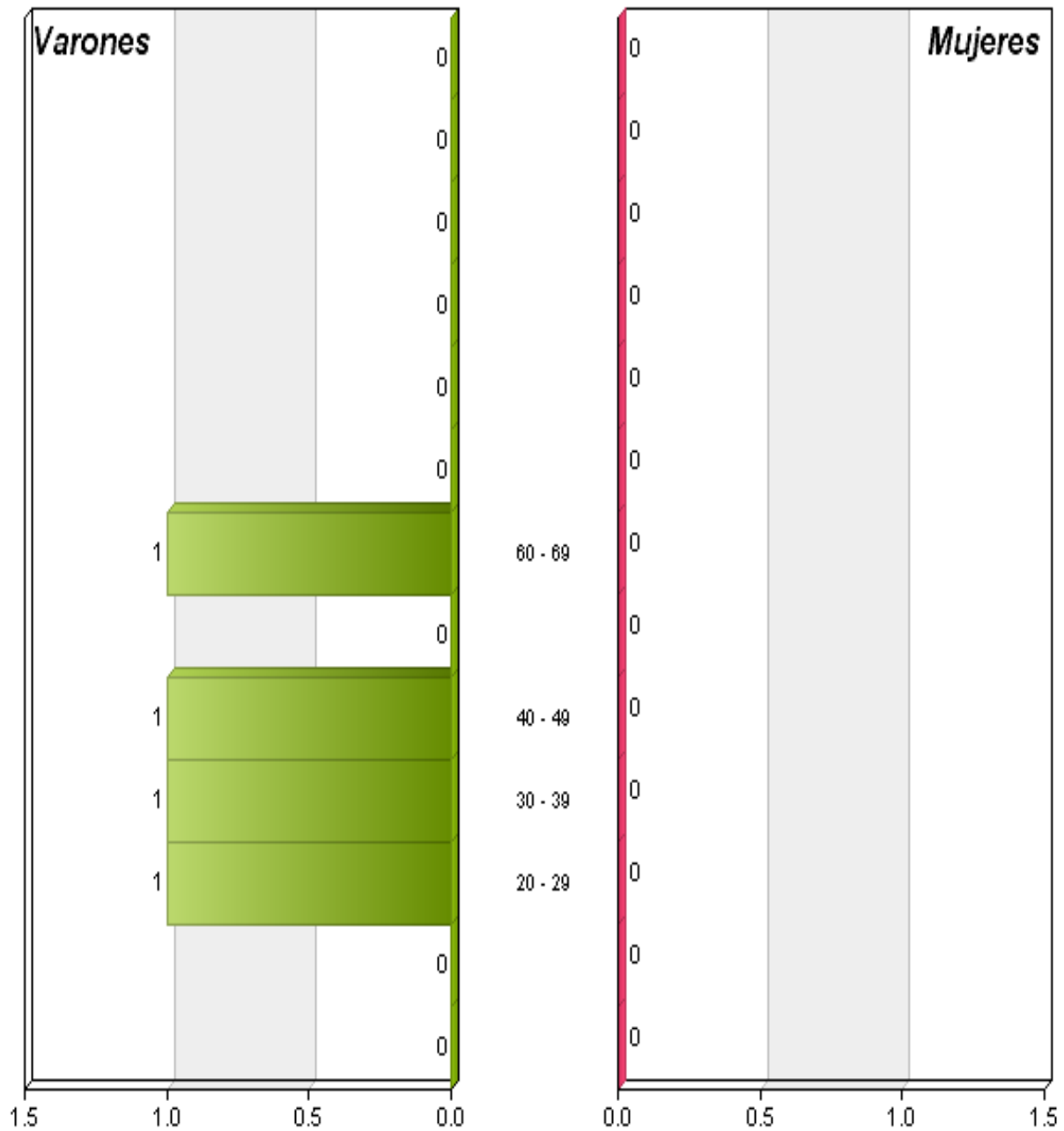
PIRÁMIDE DE POBLACIÓN (HASTA: 15/08/2011)

Nacionalidad: 426 PAKISTAN					
Edades	Varones	Mujeres	Total	% Varones	% Mujeres
0 - 9	0	0	0	0,00	0,00
10 - 19	0	0	0	0,00	0,00
20 - 29	1	0	1	100,00	0,00
30 - 39	1	0	1	100,00	0,00
40 - 49	1	0	1	100,00	0,00
50 - 59	0	0	0	0,00	0,00
60 - 69	1	0	1	100,00	0,00
70 - 79	0	0	0	0,00	0,00
80 - 89	0	0	0	0,00	0,00
90 - 99	0	0	0	0,00	0,00
100 - 109	0	0	0	0,00	0,00
110 - 119	0	0	0	0,00	0,00
120 - 120	0	0	0	0,00	0,00
Totales	4	0	4	100,00	0,00



PIRÁMIDE DE POBLACIÓN (HASTA: 15/08/2011)

426 PAKISTAN





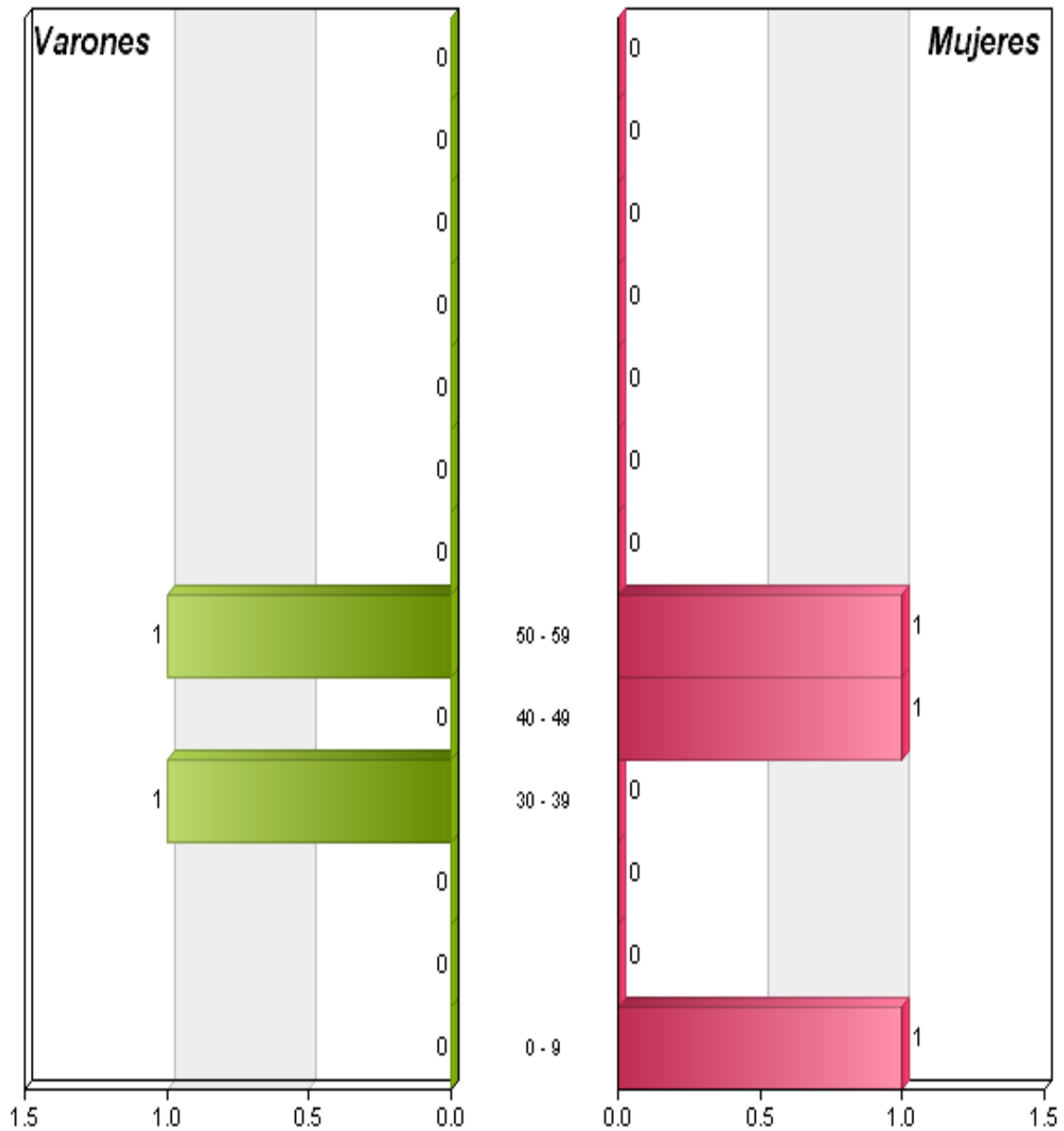
PIRÁMIDE DE POBLACIÓN (HASTA: 15/08/2011)

Nacionalidad: 430 COREA					
Edades	Varones	Mujeres	Total	% Varones	% Mujeres
0 - 9	0	1	1	0,00	100,00
10 - 19	0	0	0	0,00	0,00
20 - 29	0	0	0	0,00	0,00
30 - 39	1	0	1	100,00	0,00
40 - 49	0	1	1	0,00	100,00
50 - 59	1	1	2	50,00	50,00
60 - 69	0	0	0	0,00	0,00
70 - 79	0	0	0	0,00	0,00
80 - 89	0	0	0	0,00	0,00
90 - 99	0	0	0	0,00	0,00
100 - 109	0	0	0	0,00	0,00
110 - 119	0	0	0	0,00	0,00
120 - 120	0	0	0	0,00	0,00
Totales	2	3	5	40,00	60,00



PIRÁMIDE DE POBLACIÓN (HASTA: 15/08/2011)

430 COREA





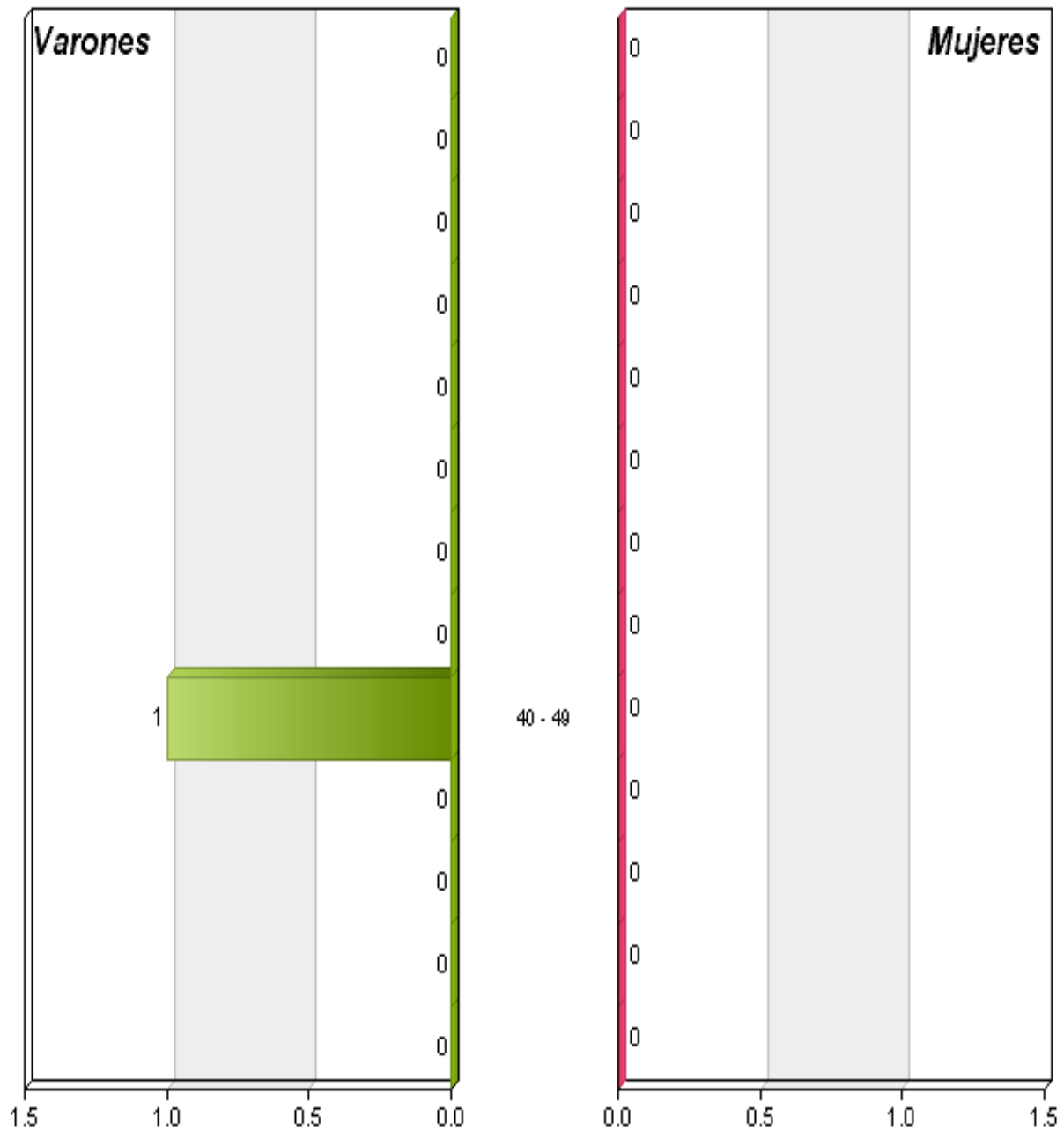
PIRÁMIDE DE POBLACIÓN (HASTA: 15/08/2011)

Nacionalidad: 433 SIRIA					
Edades	Varones	Mujeres	Total	% Varones	% Mujeres
0 - 9	0	0	0	0,00	0,00
10 - 19	0	0	0	0,00	0,00
20 - 29	0	0	0	0,00	0,00
30 - 39	0	0	0	0,00	0,00
40 - 49	1	0	1	100,00	0,00
50 - 59	0	0	0	0,00	0,00
60 - 69	0	0	0	0,00	0,00
70 - 79	0	0	0	0,00	0,00
80 - 89	0	0	0	0,00	0,00
90 - 99	0	0	0	0,00	0,00
100 - 109	0	0	0	0,00	0,00
110 - 119	0	0	0	0,00	0,00
120 - 120	0	0	0	0,00	0,00
Totales	1	0	1	100,00	0,00



PIRÁMIDE DE POBLACIÓN (HASTA: 15/08/2011)

433 SIRIA





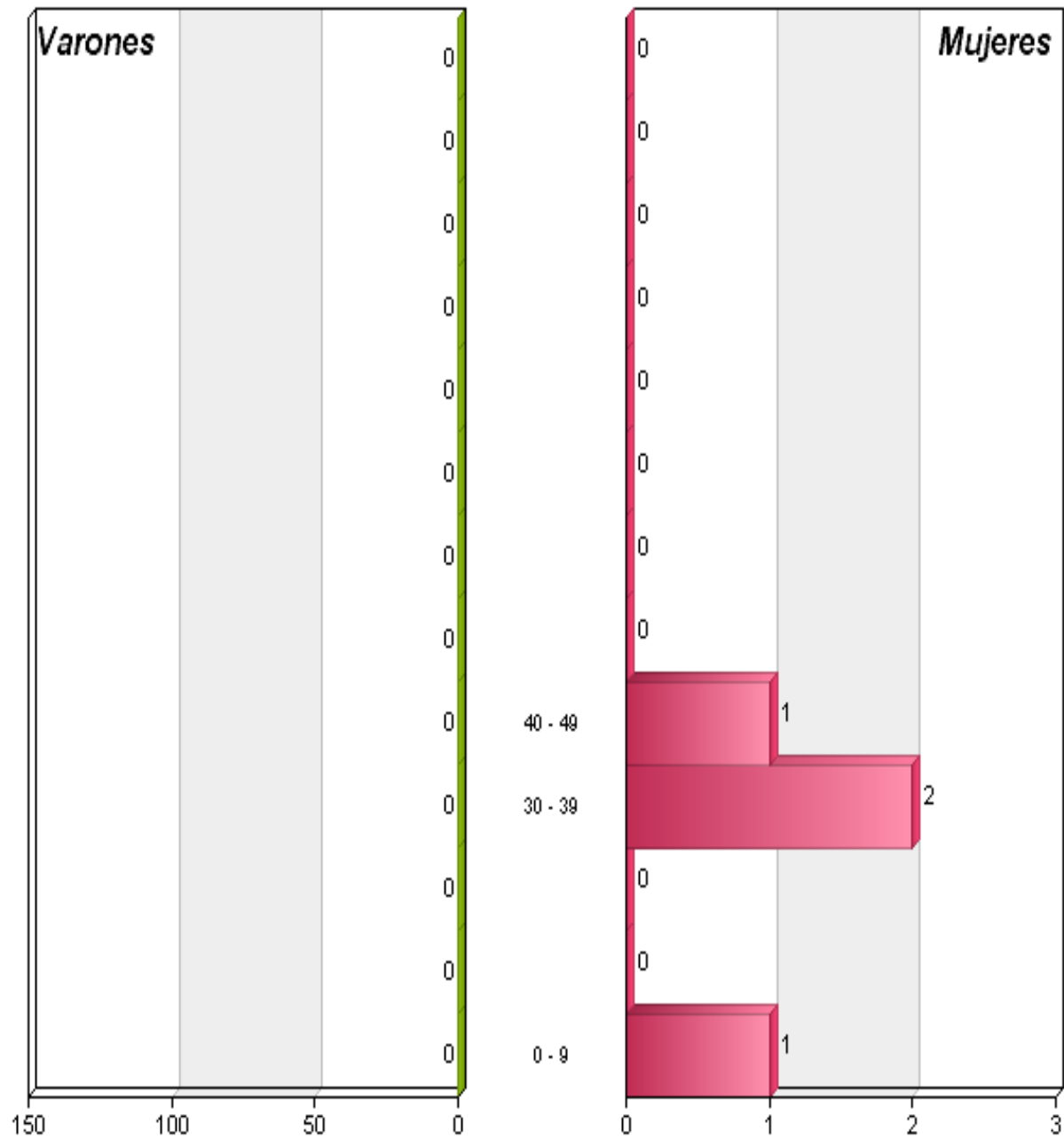
PIRÁMIDE DE POBLACIÓN (HASTA: 15/08/2011)

Nacionalidad: 435 TAILANDIA					
Edades	Varones	Mujeres	Total	% Varones	% Mujeres
0 - 9	0	1	1	0,00	100,00
10 - 19	0	0	0	0,00	0,00
20 - 29	0	0	0	0,00	0,00
30 - 39	0	2	2	0,00	100,00
40 - 49	0	1	1	0,00	100,00
50 - 59	0	0	0	0,00	0,00
60 - 69	0	0	0	0,00	0,00
70 - 79	0	0	0	0,00	0,00
80 - 89	0	0	0	0,00	0,00
90 - 99	0	0	0	0,00	0,00
100 - 109	0	0	0	0,00	0,00
110 - 119	0	0	0	0,00	0,00
120 - 120	0	0	0	0,00	0,00
Totales	0	4	4	0,00	100,00



PIRÁMIDE DE POBLACIÓN (HASTA: 15/08/2011)

435 TAILANDIA





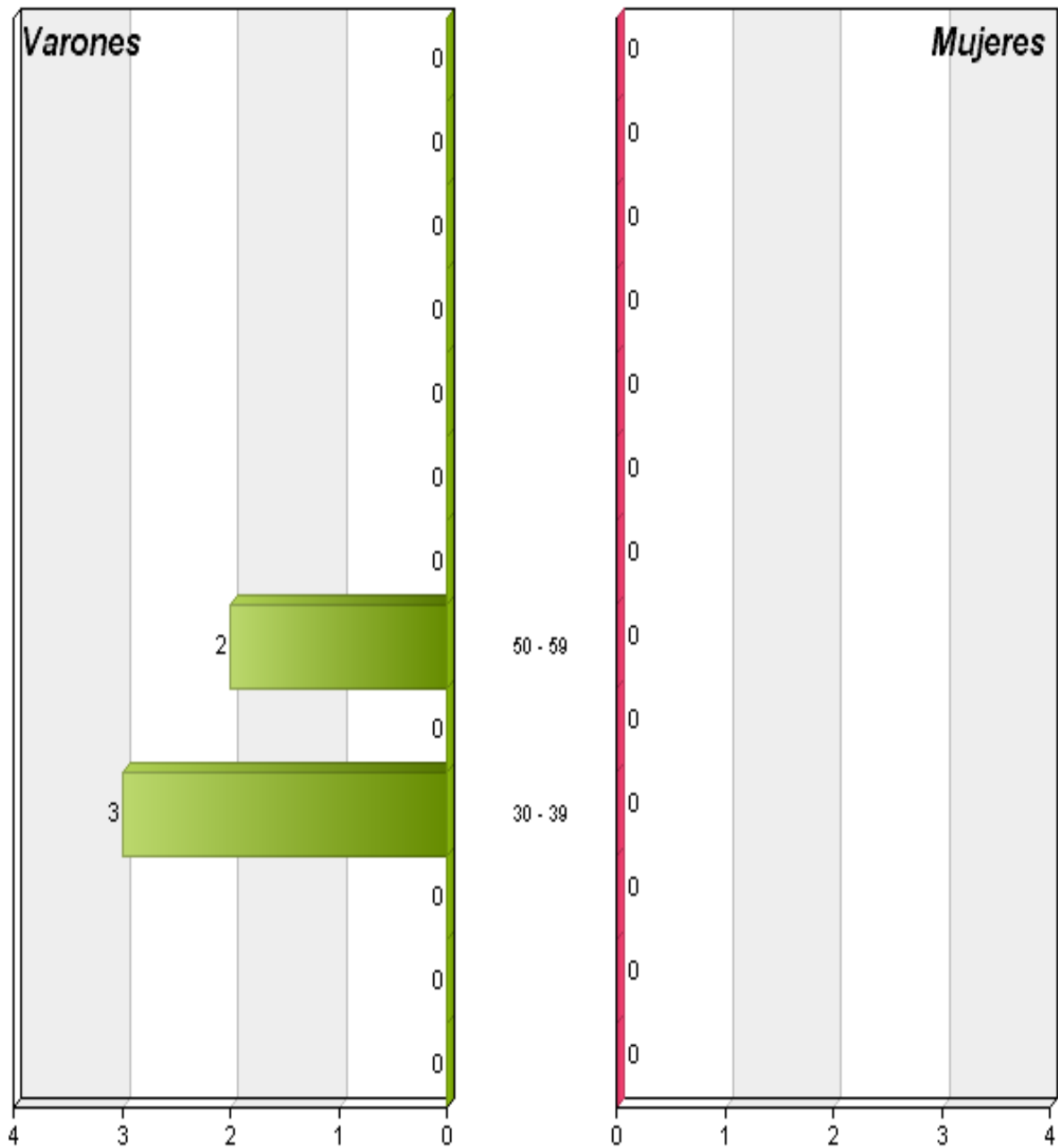
PIRÁMIDE DE POBLACIÓN (HASTA: 15/08/2011)

Nacionalidad: 436 TURQUIA					
Edades	Varones	Mujeres	Total	% Varones	% Mujeres
0 - 9	0	0	0	0,00	0,00
10 - 19	0	0	0	0,00	0,00
20 - 29	0	0	0	0,00	0,00
30 - 39	3	0	3	100,00	0,00
40 - 49	0	0	0	0,00	0,00
50 - 59	2	0	2	100,00	0,00
60 - 69	0	0	0	0,00	0,00
70 - 79	0	0	0	0,00	0,00
80 - 89	0	0	0	0,00	0,00
90 - 99	0	0	0	0,00	0,00
100 - 109	0	0	0	0,00	0,00
110 - 119	0	0	0	0,00	0,00
120 - 120	0	0	0	0,00	0,00
Totales	5	0	5	100,00	0,00



PIRÁMIDE DE POBLACIÓN (HASTA: 15/08/2011)

436 TURQUIA





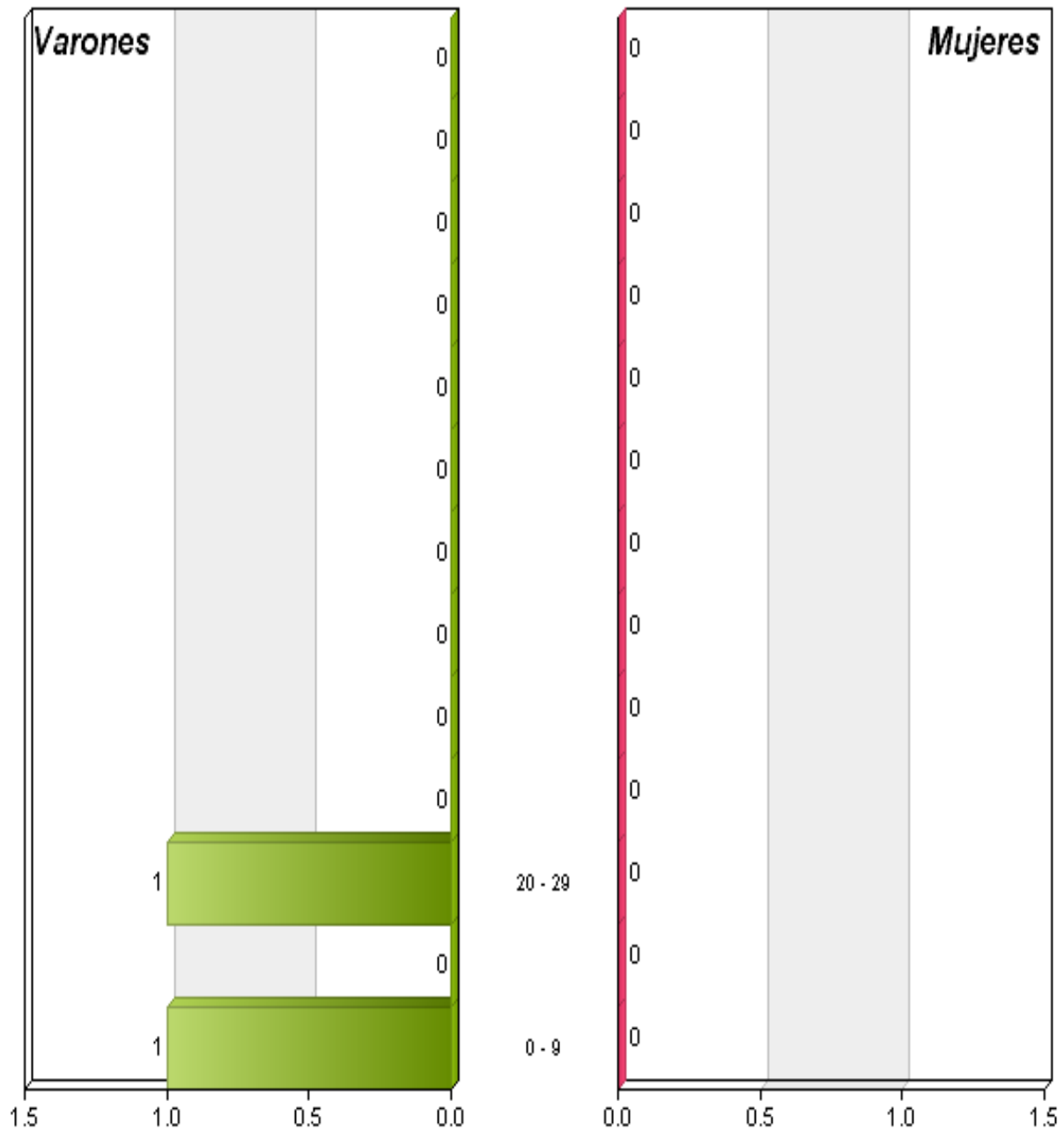
PIRÁMIDE DE POBLACIÓN (HASTA: 15/08/2011)

Nacionalidad: 437 VIETNAM					
Edades	Varones	Mujeres	Total	% Varones	% Mujeres
0 - 9	1	0	1	100,00	0,00
10 - 19	0	0	0	0,00	0,00
20 - 29	1	0	1	100,00	0,00
30 - 39	0	0	0	0,00	0,00
40 - 49	0	0	0	0,00	0,00
50 - 59	0	0	0	0,00	0,00
60 - 69	0	0	0	0,00	0,00
70 - 79	0	0	0	0,00	0,00
80 - 89	0	0	0	0,00	0,00
90 - 99	0	0	0	0,00	0,00
100 - 109	0	0	0	0,00	0,00
110 - 119	0	0	0	0,00	0,00
120 - 120	0	0	0	0,00	0,00
Totales	2	0	2	100,00	0,00



PIRÁMIDE DE POBLACIÓN (HASTA: 15/08/2011)

437 VIETNAM





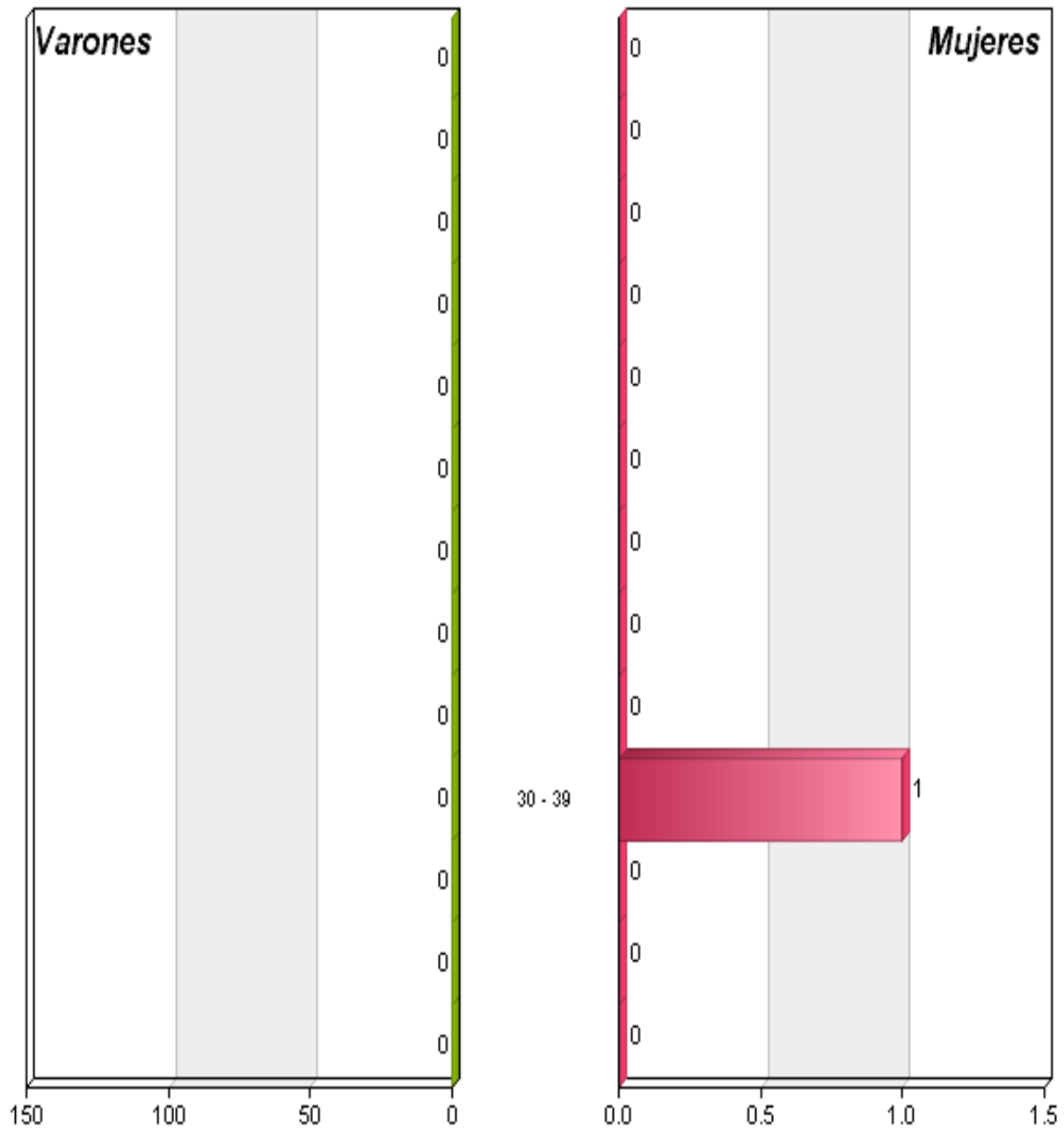
PIRÁMIDE DE POBLACIÓN (HASTA: 15/08/2011)

Nacionalidad: 443 KAZAJSTAN					
Edades	Varones	Mujeres	Total	% Varones	% Mujeres
0 - 9	0	0	0	0,00	0,00
10 - 19	0	0	0	0,00	0,00
20 - 29	0	0	0	0,00	0,00
30 - 39	0	1	1	0,00	100,00
40 - 49	0	0	0	0,00	0,00
50 - 59	0	0	0	0,00	0,00
60 - 69	0	0	0	0,00	0,00
70 - 79	0	0	0	0,00	0,00
80 - 89	0	0	0	0,00	0,00
90 - 99	0	0	0	0,00	0,00
100 - 109	0	0	0	0,00	0,00
110 - 119	0	0	0	0,00	0,00
120 - 120	0	0	0	0,00	0,00
Totales	0	1	1	0,00	100,00



PIRÁMIDE DE POBLACIÓN (HASTA: 15/08/2011)

443 KAZAJSTAN





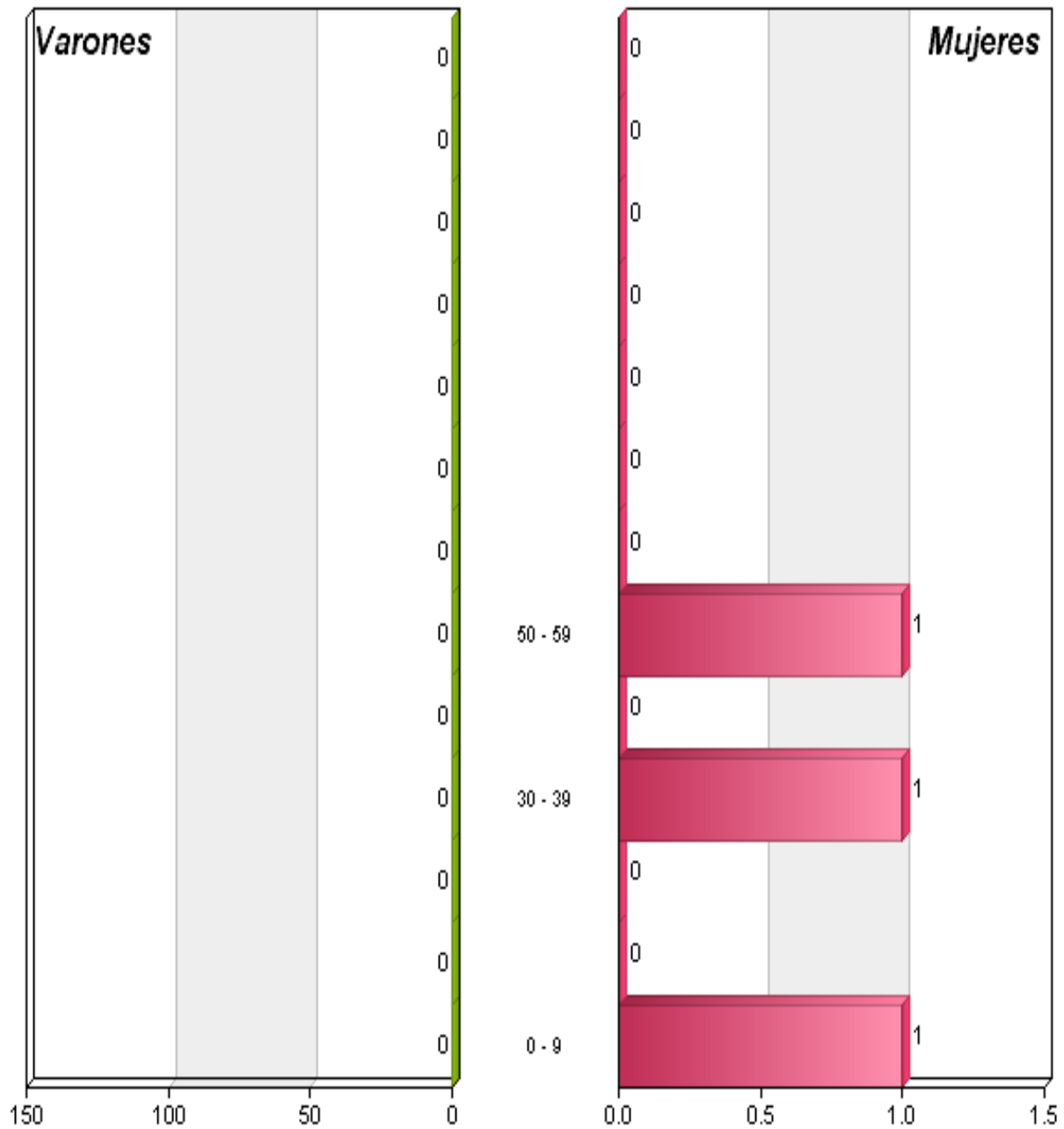
PIRÁMIDE DE POBLACIÓN (HASTA: 15/08/2011)

Nacionalidad: 446 TURKMENISTAN					
Edades	Varones	Mujeres	Total	% Varones	% Mujeres
0 - 9	0	1	1	0,00	100,00
10 - 19	0	0	0	0,00	0,00
20 - 29	0	0	0	0,00	0,00
30 - 39	0	1	1	0,00	100,00
40 - 49	0	0	0	0,00	0,00
50 - 59	0	1	1	0,00	100,00
60 - 69	0	0	0	0,00	0,00
70 - 79	0	0	0	0,00	0,00
80 - 89	0	0	0	0,00	0,00
90 - 99	0	0	0	0,00	0,00
100 - 109	0	0	0	0,00	0,00
110 - 119	0	0	0	0,00	0,00
120 - 120	0	0	0	0,00	0,00
Totales	0	3	3	0,00	100,00



PIRÁMIDE DE POBLACIÓN (HASTA: 15/08/2011)

446 TURKMENISTAN





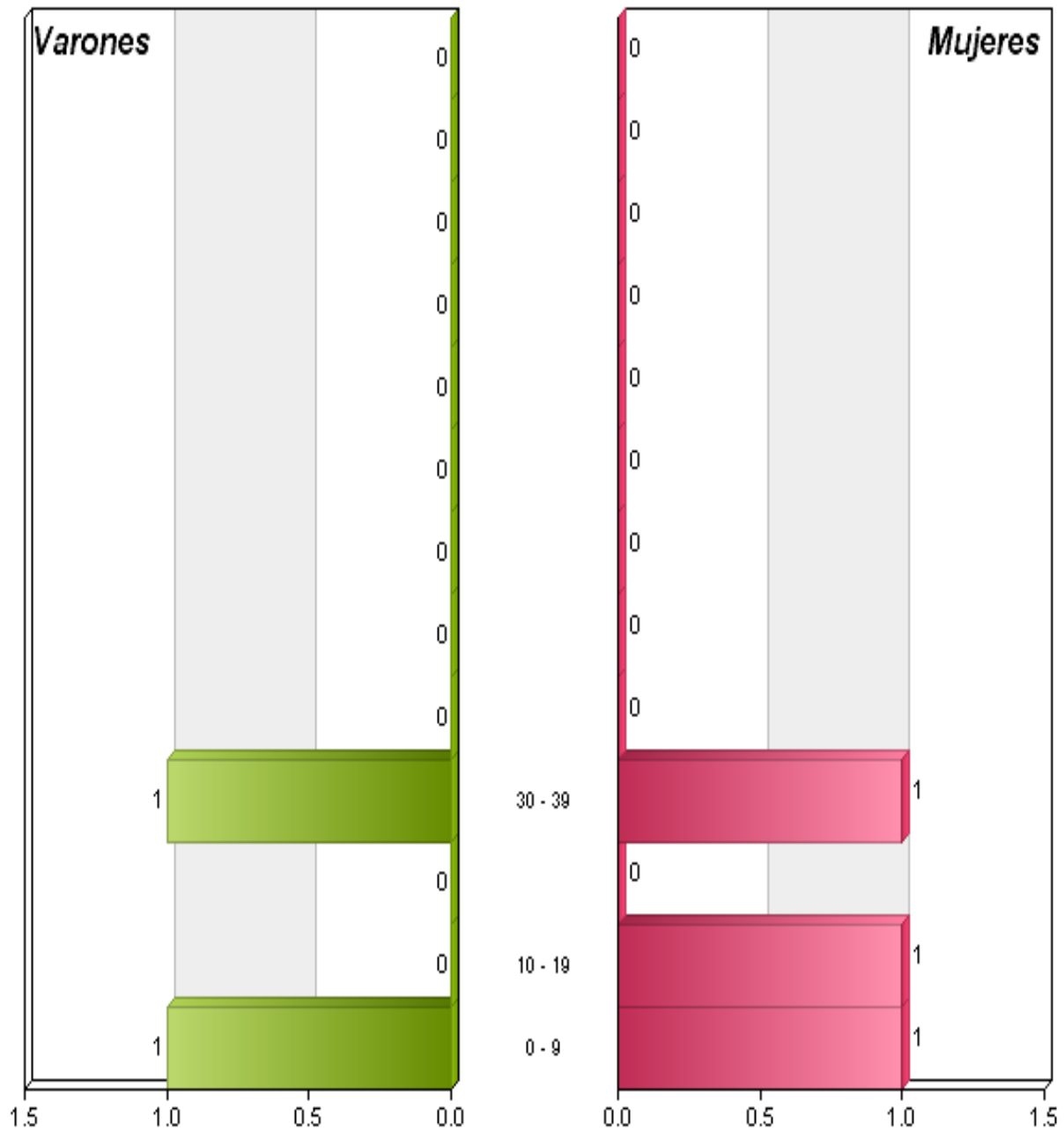
PIRÁMIDE DE POBLACIÓN (HASTA: 15/08/2011)

Nacionalidad: 447 UZBEKISTAN					
Edades	Varones	Mujeres	Total	% Varones	% Mujeres
0 - 9	1	1	2	50,00	50,00
10 - 19	0	1	1	0,00	100,00
20 - 29	0	0	0	0,00	0,00
30 - 39	1	1	2	50,00	50,00
40 - 49	0	0	0	0,00	0,00
50 - 59	0	0	0	0,00	0,00
60 - 69	0	0	0	0,00	0,00
70 - 79	0	0	0	0,00	0,00
80 - 89	0	0	0	0,00	0,00
90 - 99	0	0	0	0,00	0,00
100 - 109	0	0	0	0,00	0,00
110 - 119	0	0	0	0,00	0,00
120 - 120	0	0	0	0,00	0,00
Totales	2	3	5	40,00	60,00



PIRÁMIDE DE POBLACIÓN (HASTA: 15/08/2011)

447 UZBEKISTAN





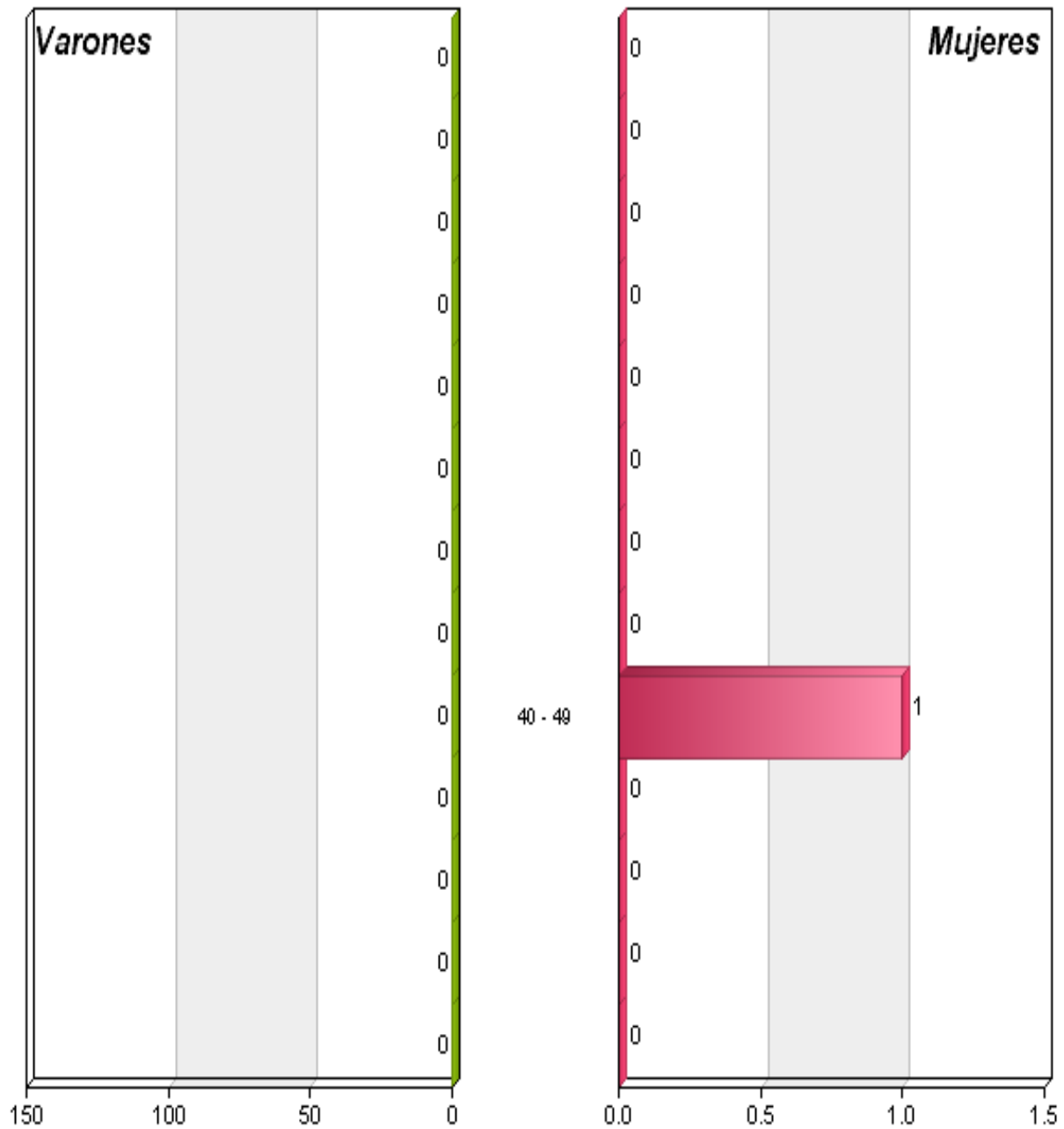
PIRÁMIDE DE POBLACIÓN (HASTA: 15/08/2011)

Nacionalidad: 504 NUEVA ZELANDA					
Edades	Varones	Mujeres	Total	% Varones	% Mujeres
0 - 9	0	0	0	0,00	0,00
10 - 19	0	0	0	0,00	0,00
20 - 29	0	0	0	0,00	0,00
30 - 39	0	0	0	0,00	0,00
40 - 49	0	1	1	0,00	100,00
50 - 59	0	0	0	0,00	0,00
60 - 69	0	0	0	0,00	0,00
70 - 79	0	0	0	0,00	0,00
80 - 89	0	0	0	0,00	0,00
90 - 99	0	0	0	0,00	0,00
100 - 109	0	0	0	0,00	0,00
110 - 119	0	0	0	0,00	0,00
120 - 120	0	0	0	0,00	0,00
Totales	0	1	1	0,00	100,00



PIRÁMIDE DE POBLACIÓN (HASTA: 15/08/2011)

504 NUEVA ZELANDA





PIRÁMIDE DE POBLACIÓN (HASTA: 15/08/2011)

Nacionalidad: 555 APATRIDAS					
Edades	Varones	Mujeres	Total	% Varones	% Mujeres
0 - 9	1	0	1	100,00	0,00
10 - 19	0	0	0	0,00	0,00
20 - 29	0	0	0	0,00	0,00
30 - 39	0	0	0	0,00	0,00
40 - 49	0	0	0	0,00	0,00
50 - 59	0	0	0	0,00	0,00
60 - 69	0	0	0	0,00	0,00
70 - 79	0	0	0	0,00	0,00
80 - 89	0	0	0	0,00	0,00
90 - 99	0	0	0	0,00	0,00
100 - 109	0	0	0	0,00	0,00
110 - 119	0	0	0	0,00	0,00
120 - 120	0	0	0	0,00	0,00
Totales	1	0	1	100,00	0,00



PIRÁMIDE DE POBLACIÓN (HASTA: 15/08/2011)

555 APATRIDAS

