



RESUMEN EXTRANJEROS (HASTA: 15/08/2011)

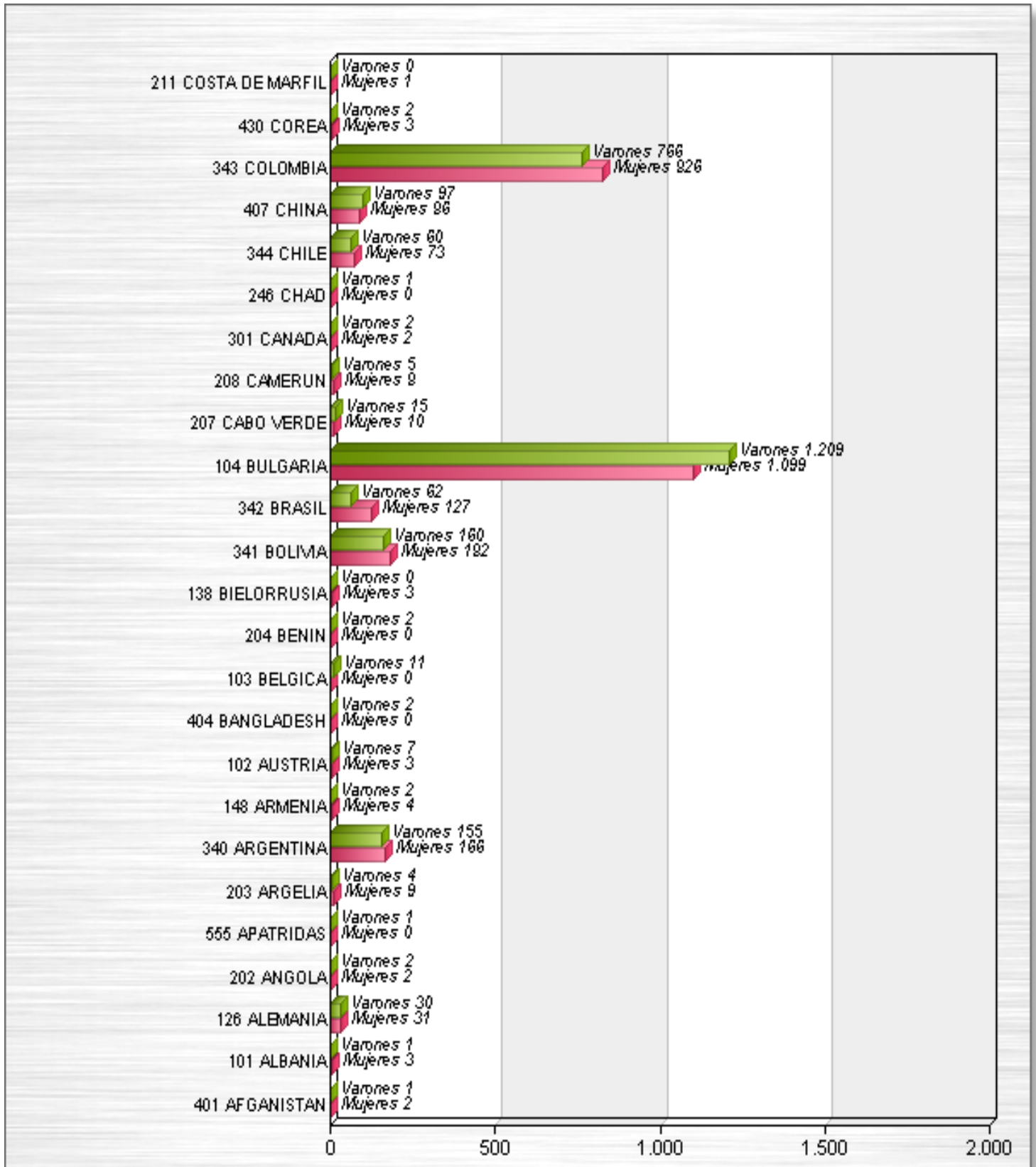
Nacionalidad	Varones	Mujeres	Total	% Varones	% Mujeres
401 AFGANISTAN	1	2	3	33,33	66,67
101 ALBANIA	1	3	4	25,00	75,00
126 ALEMANIA	30	31	61	49,18	50,82
202 ANGOLA	2	2	4	50,00	50,00
555 APATRIDAS	1	0	1	100,00	0,00
203 ARGELIA	4	9	13	30,77	69,23
340 ARGENTINA	155	166	321	48,29	51,71
148 ARMENIA	2	4	6	33,33	66,67
102 AUSTRIA	7	3	10	70,00	30,00
404 BANGLADESH	2	0	2	100,00	0,00
103 BELGICA	11	0	11	100,00	0,00
204 BENIN	2	0	2	100,00	0,00
138 BIELORRUSIA	0	3	3	0,00	100,00
341 BOLIVIA	160	182	342	46,78	53,22
342 BRASIL	62	127	189	32,80	67,20
104 BULGARIA	1209	1099	2308	52,38	47,62
207 CABO VERDE	15	10	25	60,00	40,00
208 CAMERUN	5	8	13	38,46	61,54
301 CANADA	2	2	4	50,00	50,00
246 CHAD	1	0	1	100,00	0,00
344 CHILE	60	73	133	45,11	54,89
407 CHINA	97	86	183	53,01	46,99
343 COLOMBIA	766	826	1592	48,12	51,88
430 COREA	2	3	5	40,00	60,00
211 COSTA DE MARFIL	0	1	1	0,00	100,00
314 COSTA RICA	5	6	11	45,45	54,55
146 CROACIA	1	2	3	33,33	66,67
315 CUBA	40	58	98	40,82	59,18
107 DINAMARCA	2	3	5	40,00	60,00
316 DOMINICA	4	4	8	50,00	50,00
345 ECUADOR	639	692	1331	48,01	51,99
213 EGIPTO	2	1	3	66,67	33,33
317 EL SALVADOR	5	10	15	33,33	66,67
144 ESLOVAQUIA	1	2	3	33,33	66,67
147 ESLOVENIA	1	0	1	100,00	0,00
302 ESTADOS UNIDOS	32	35	67	47,76	52,24
141 ESTONIA	3	1	4	75,00	25,00
214 ETIOPIA	0	1	1	0,00	100,00
409 FILIPINAS	4	13	17	23,53	76,47
109 FINLANDIA	0	3	3	0,00	100,00
110 FRANCIA	33	32	65	50,77	49,23
216 GAMBIA	1	0	1	100,00	0,00
139 GEORGIA	1	0	1	100,00	0,00

Nacionalidad	Varones	Mujeres	Total	% Varones	% Mujeres
217 GHANA	1	0	1	100,00	0,00
111 GRECIA	3	1	4	75,00	25,00
319 GUATEMALA	11	17	28	39,29	60,71
218 GUINEA	0	1	1	0,00	100,00
220 GUINEA ECUATORIAL	5	9	14	35,71	64,29
321 HONDURAS	30	41	71	42,25	57,75
112 HUNGRIA	1	2	3	33,33	66,67
410 INDIA	1	1	2	50,00	50,00
413 IRAN	2	2	4	50,00	50,00
113 IRLANDA	6	4	10	60,00	40,00
414 ISRAEL	0	1	1	0,00	100,00
115 ITALIA	170	135	305	55,74	44,26
415 JAPON	4	4	8	50,00	50,00
416 JORDANIA	1	1	2	50,00	50,00
443 KAZAJSTAN	0	1	1	0,00	100,00
221 KENIA	0	1	1	0,00	100,00
136 LETONIA	1	1	2	50,00	50,00
223 LIBERIA	0	1	1	0,00	100,00
224 LIBIA	1	0	1	100,00	0,00
142 LITUANIA	1	2	3	33,33	66,67
227 MALI	1	0	1	100,00	0,00
228 MARRUECOS	1572	1078	2650	59,32	40,68
303 MEXICO	27	34	61	44,26	55,74
137 MOLDAVA	10	15	25	40,00	60,00
323 NICARAGUA	4	6	10	40,00	60,00
234 NIGERIA	5	0	5	100,00	0,00
120 NORUEGA	2	0	2	100,00	0,00
504 NUEVA ZELANDA	0	1	1	0,00	100,00
121 PAISES BAJOS	11	6	17	64,71	35,29
426 PAKISTAN	4	0	4	100,00	0,00
324 PANAMA	2	1	3	66,67	33,33
347 PARAGUAY	148	229	377	39,26	60,74
348 PERU	360	356	716	50,28	49,72
122 POLONIA	164	125	289	56,75	43,25
123 PORTUGAL	76	78	154	49,35	50,65
125 REINO UNIDO	47	43	90	52,22	47,78
326 REP. DOMINICANA	93	102	195	47,69	52,31
143 REPUBLICA CHECA	0	3	3	0,00	100,00
237 RUANDA	1	0	1	100,00	0,00
128 RUMANIA	817	876	1693	48,26	51,74
154 RUSIA	14	29	43	32,56	67,44
239 SENEGAL	11	0	11	100,00	0,00
157 SERBIA	1	1	2	50,00	50,00
433 SIRIA	1	0	1	100,00	0,00
131 SUECIA	5	2	7	71,43	28,57
132 SUIZA	0	6	6	0,00	100,00
435 TAILANDIA	0	4	4	0,00	100,00
247 TOGO	0	1	1	0,00	100,00
248 TUNEZ	1	2	3	33,33	66,67
446 TURKMENISTAN	0	3	3	0,00	100,00
436 TURQUIA	5	0	5	100,00	0,00

Nacionalidad	Varones	Mujeres	Total	% Varones	% Mujeres
135 UCRANIA	93	125	218	42,66	57,34
350 URUGUAY	71	75	146	48,63	51,37
447 UZBEKISTAN	2	3	5	40,00	60,00
351 VENEZUELA	88	135	223	39,46	60,54
437 VIETNAM	2	0	2	100,00	0,00
251 ZAMBIA	1	3	4	25,00	75,00
Totales	7248	7070	14318	50,62	49,38

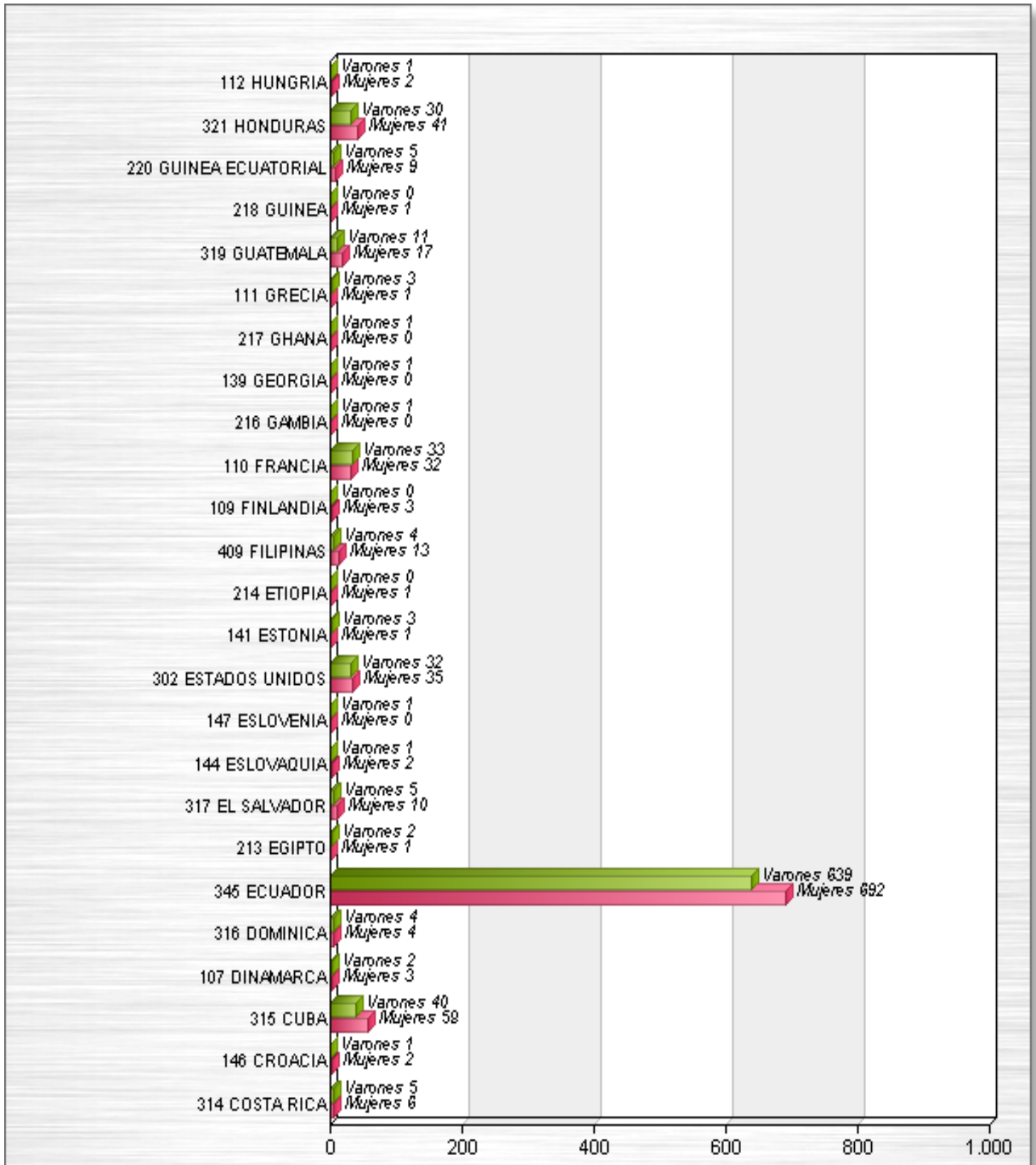


RESUMEN EXTRANJEROS (HASTA: 15/08/2011)



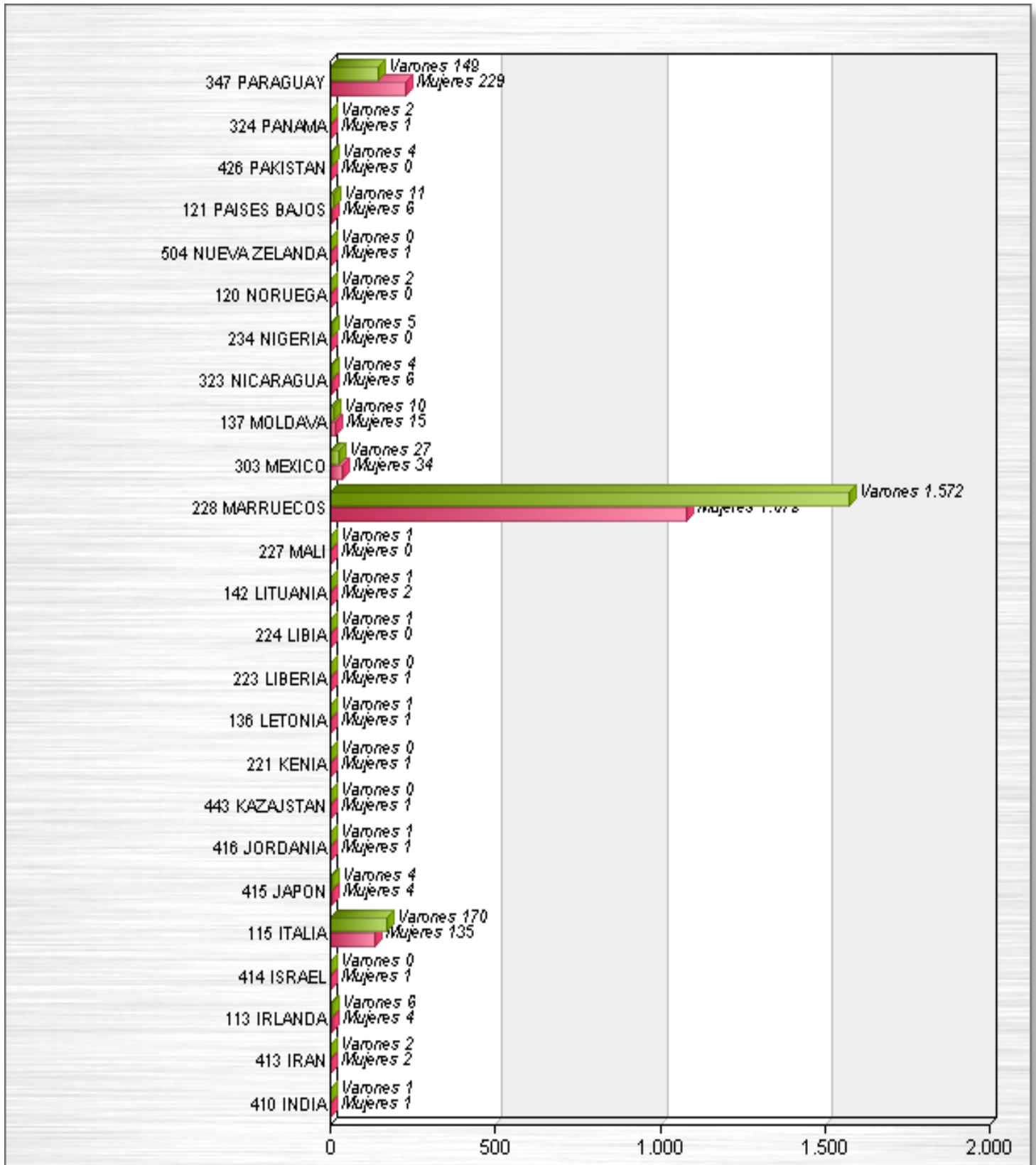


RESUMEN EXTRANJEROS (HASTA: 15/08/2011)





RESUMEN EXTRANJEROS (HASTA: 15/08/2011)





RESUMEN EXTRANJEROS (HASTA: 15/08/2011)

