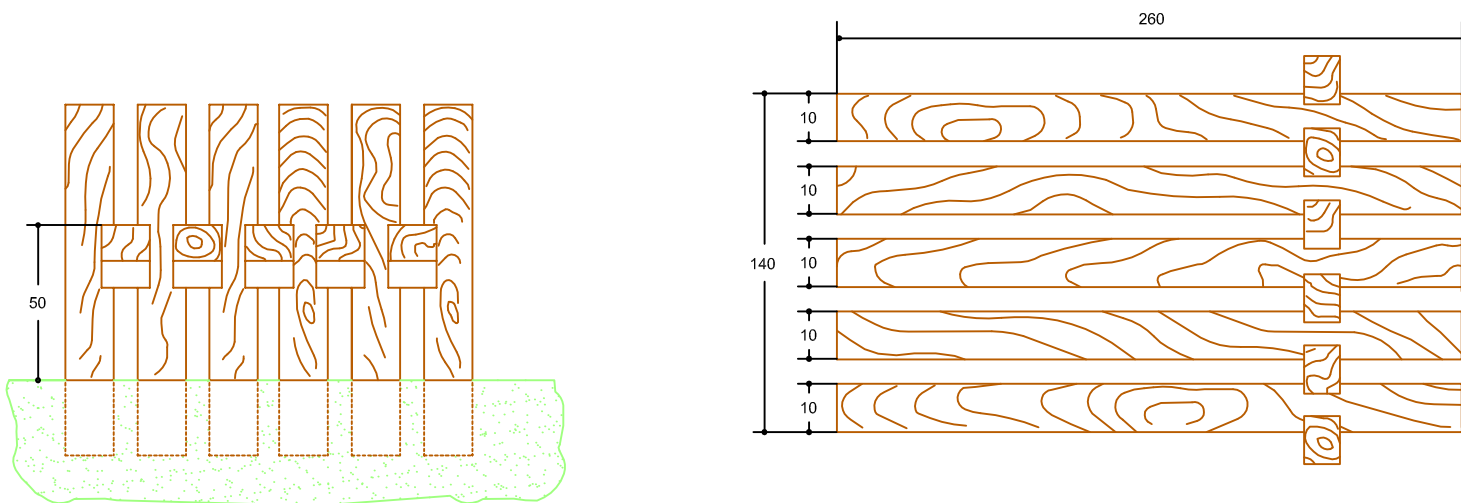
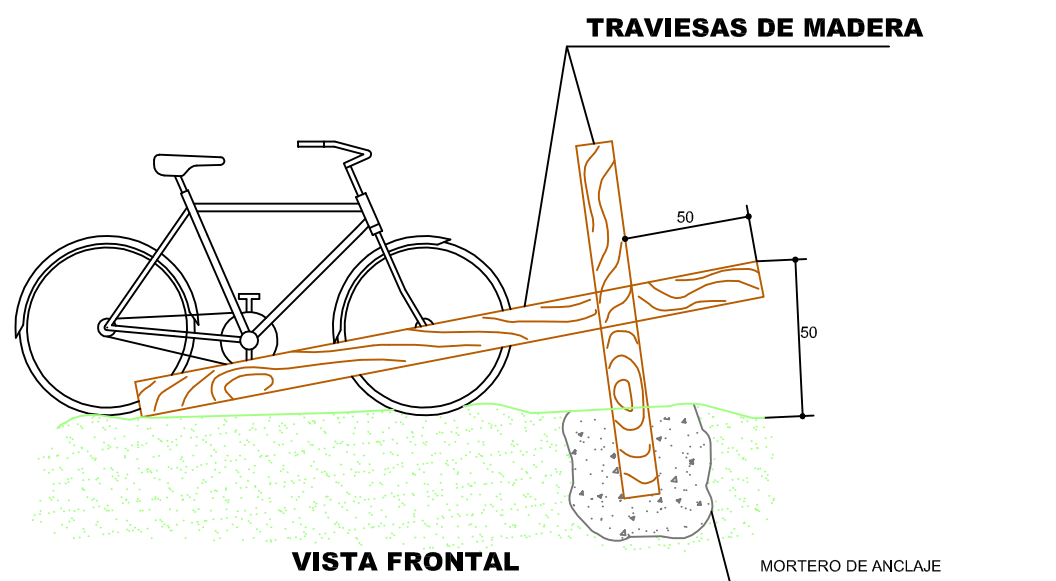


SOPORTE DE SUJECCIÓN DE BICICLETAS (PARQUES Y JARDINES)



ALZADO FRONTAL

PLANTA



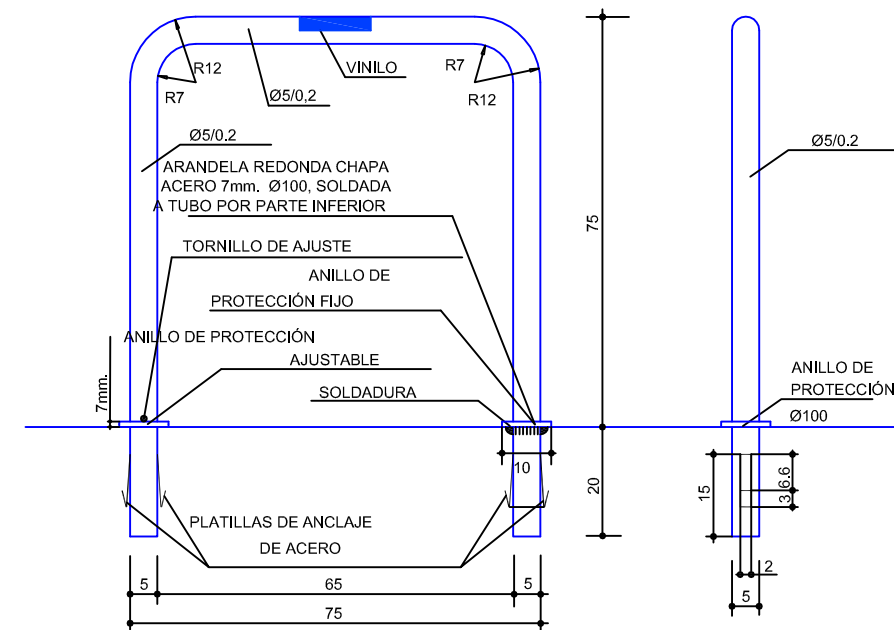
VISTA FRONTAL

MATERIALES: TRAVIESAS DE MADERA

SEPARACIÓN ENTRE SOPORTES 70-80 CMS

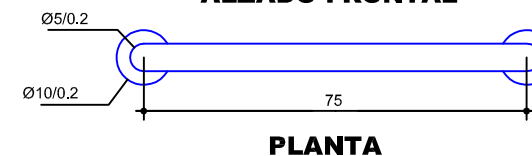
Cotas en centímetros

SOPORTE DE SUJECCIÓN DE BICICLETAS (ZONAS URBANAS)

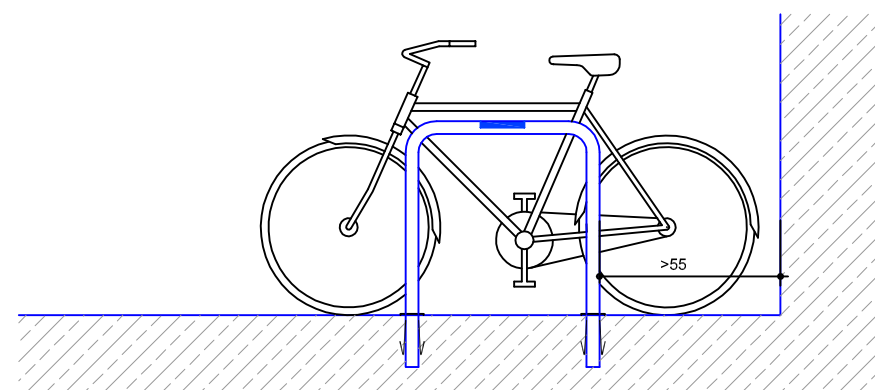


ALZADO FRONTAL

ALZADO LATERAL



PLANTA



VISTA FRONTAL

SOPORTE: Ø5/0.2

MATERIALES: ACERO GALVANIZADO ó ACERO INOXIDABLE

SEPARACIÓN ENTRE SOPORTES 70-80 CMS

Cotas en centímetros

REMODELACIÓN DE LOS CARRILES BICI Y VÍAS HABILITADAS PARA EL TRÁNSITO DE CICLISTAS EN COLLADO VILLALBA

TÍTULO:
SEÑALIZACIÓN Y MOBILIARIO URBANO
MOBILIARIO URBANO

	ESCALA :	PLANO Nº: 3.6
	SIN ESCALA	HOJA 1 DE 1
	EL INGENIERO AUTOR:	FECHA:
		MARZO 2010