

## Área de Educación


Edificio Peñalba – C/ Dr. José María Poveda, s/nº  
28400 Collado Villalba - Madrid  
T. 91 851 56 50  
F. 91 849 92 07  
Email: [educación@ayto-colladovillalba.org](mailto:educación@ayto-colladovillalba.org)



**COLLADOVILLALBA**  
AYUNTAMIENTO

# INDICE

## **INFORME DEL CONSEJO ESCOLAR MUNICIPAL SOBRE EL ESTADO DE LA EDUCACIÓN EN COLLADO VILLALBA CURSO 2013-2014**





## INDICE

ESCOLARIZACIÓN EN CENTROS PÚBLICOS Y CONCERTADOS.....	3
1.1. Educación Infantil y Primaria. ....	3
1.2. Escolarización Secundaria Obligatoria. ....	7
2. ESCOLARIZACIÓN NO OBLIGATORIA EN 1º CICLO DE EDUCACIÓN INFANTIL (0-2 AÑOS).....	8
3. ENSEÑANZAS NO OBLIGATORIAS EN CENTROS DE SECUNDARIA .....	11
3.1. Estudios de Bachillerato .....	11
3.2. Formación Profesional y Programas de Cualificación Profesional Inicial (PCPI). ....	12
4. DOTACIONES DEL PROFESORADO EN LOS CENTROS PÚBLICOS Y CONCERTADOS DE LA LOCALIDAD.....	14
5. OTRAS ENSEÑANZAS. ....	16
5.1. Centro de Educación Especial Peñalara. ....	16
5.2. Centro de Educación de Adultos. ....	16
5.3. Universidad Nacional a Distancia (UNED). ....	18
5.4. Escuela Oficial de Idiomas (E.O.I.). ....	18
5.5. Equipo de Orientación Pedagógica .....	19
6. PROGRAMAS EDUCATIVOS. ....	22
6.1. Mesa Local de Absentismo. ....	22
6.2. Plan Local de Mejora y Extensión de los Servicios Educativos. ....	25
6.3. Plan de Apertura. ....	27
6.4. Programa de Educación Vial .....	28
6.5. Ayudas y Becas de Libros de texto y comedor escolar .....	29
7. ANEXO I – ACUERDOS ADOPTADOS DURANTE EL CURSO ESCOLAR 2012/2013 POR LA COMISIÓN PERMANENTE Y EL PLENO DEL C.E.M. ....	31
8. ANEXO II – MOCIONES SOBRE EDUCACIÓN PRESENTADAS POR LOS PARTIDOS POLÍTICOS EN EL PLENO MUNICIPAL .....	39



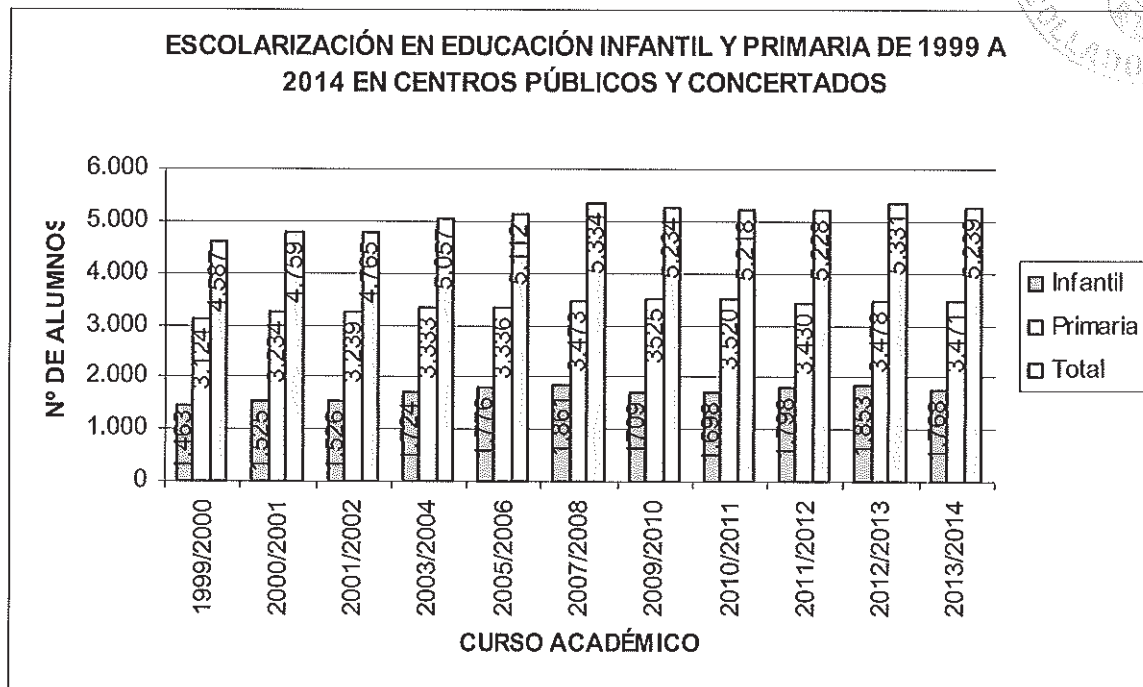
**1. ESCOLARIZACIÓN EN CENTROS PÚBLICOS Y CONCERTADOS.**

**1.1. Educación Infantil y Primaria.**

En Collado Villalba durante el curso 2013/2014 a fecha 10 de octubre de 2013, según los datos proporcionados por el Servicio de Apoyo a la Escolarización, cursaban estudios del 2º Ciclo de Educación Infantil o Educación Primaria en uno de los diez Colegios Públicos o de los tres Centros Concertados de la localidad, un total de 5.239 alumnos. Número inferior a los 5.331 alumnos del curso pasado, supone el 78,86% de la población comprendida en esa franja de edad (6.643 habitantes). Señalar que el resto de alumnos pueden estar escolarizados en colegios privados de Collado Villalba o, en otros municipios,

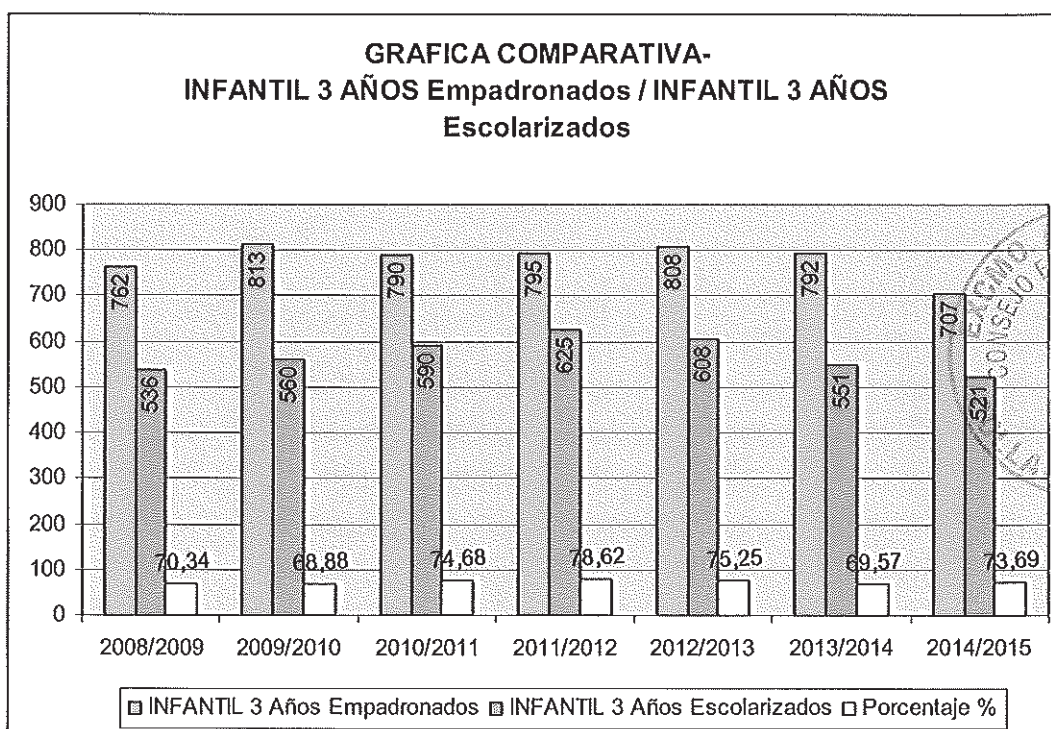
Esta disminución, como podemos observar en el gráfico, afecta principalmente a los alumnos del 2º Ciclo de Educación Infantil que ha pasado de 1.853 a 1.768, cifra más parecida al curso 2011-2012, y que puede explicarse por el menor número de población empadronada en esa franja de edad, 2.300 empadronados, 48 menos que a 31 de octubre de 2012, así como por el menor porcentaje de niños escolarizados respecto al número de empadronados de 3 años como se recoge en el segundo gráfico.

Respecto al número de alumnos escolarizados en Centros Públicos y Concertados de Collado Villalba e Educación Primaria observamos que asciende a 3.471 prácticamente los mismos que el curso pasado y se distribuyen en 156 unidades, dos menos que el curso 2012-2013.





A continuación recogemos en un gráfico una comparativa, en los últimos años, de los alumnos que se incorporan al 2º Ciclo de Educación Infantil (Infantil 3 años) en relación al número de empadronados en esa edad. Observamos que es precisamente en el curso 2013-2014 cuando disminuye el porcentaje respecto a los cursos anteriores, bajando del 70%, para después incrementarse de nuevo en el curso 2014-2015.



Respecto a la distribución entre Colegios Públicos y Concertados, en el curso 2013-2014, 4.350 alumnos cursan estudios en Colegios Públicos (83,03%) y 889 en los Centros Concertados, (16,97%).

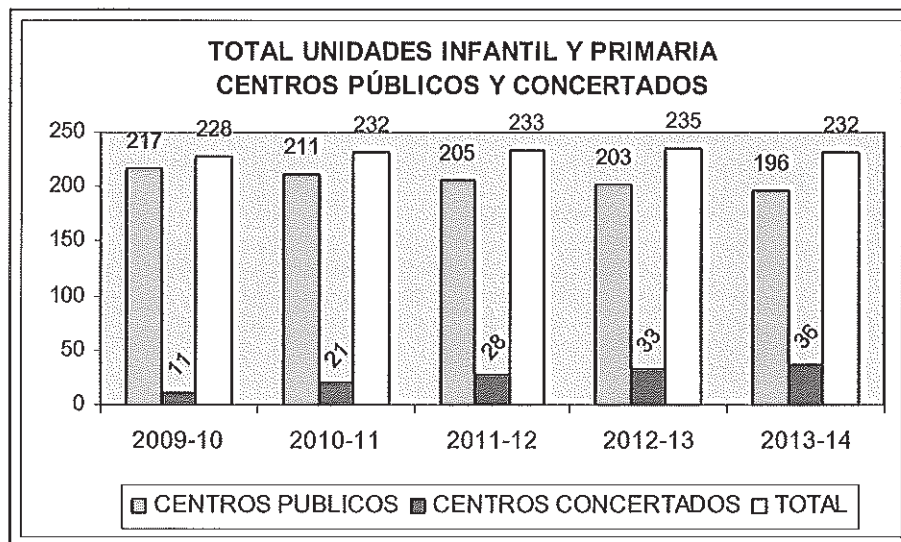
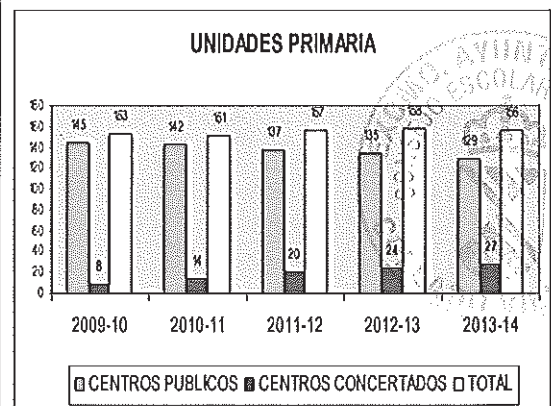
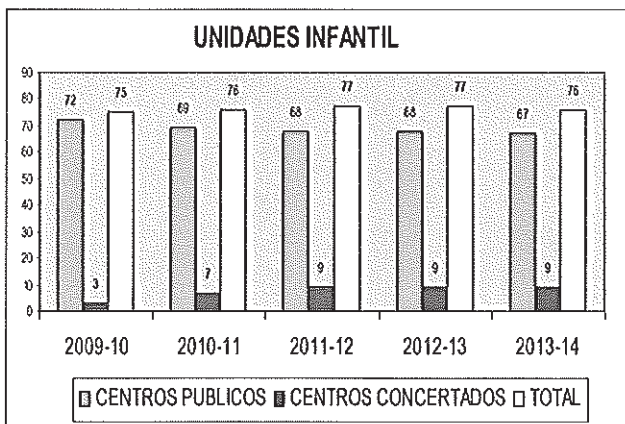
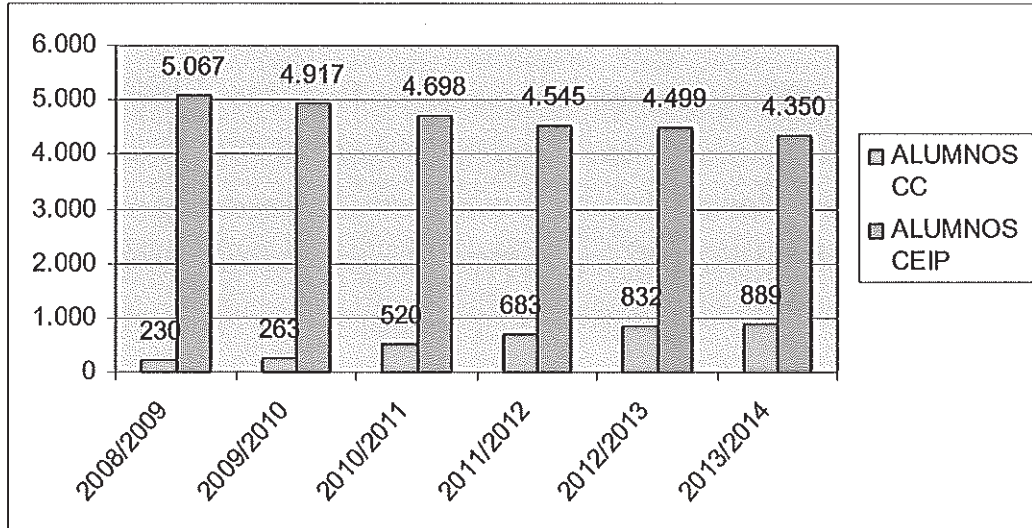
En las gráficas siguientes podemos observar la distribución de alumnos y unidades en los Colegios Públicos y Centros Concertados en los últimos 5 cursos, con un claro aumento de los Centros Concertados con la incorporación paulatina de unidades de Educación Infantil y/o Primaria en dos Centros que hasta el curso 2008/2009 impartían únicamente Enseñanza Secundaria y un descenso de los alumnos escolarizados en Colegios Públicos.

# Área de Educación

Edificio Peñalba - C/Dr. José María Poveda, s/nº  
28400 Collado Villalba - Madrid  
T. 91 851 56 50  
F. 91 849 92 07  
Email: [educación@ayto-colladovillalba.org](mailto:educación@ayto-colladovillalba.org)



**COLLADOVILLALBA**  
AYUNTAMIENTO



## Área de Educación

Edificio Peñalba – C/ Dr. José María Poveda, s/nº  
28400 Collado Villalba - Madrid  
T. 91 851 56 50  
F. 91 849 92 07  
Email: [educación@ayto-colladovillalba.org](mailto:educación@ayto-colladovillalba.org)

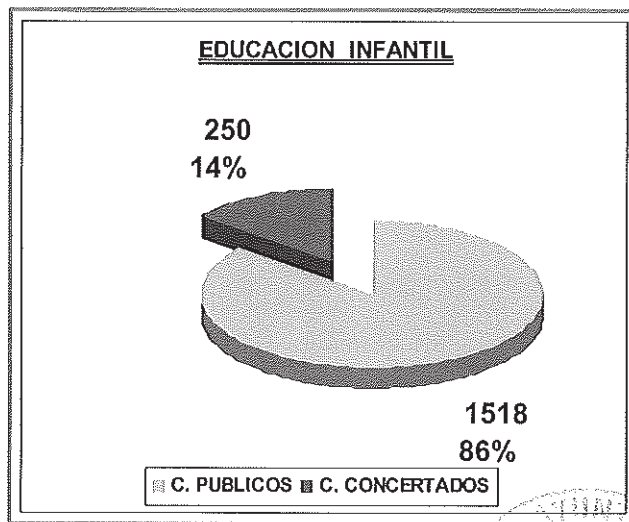


**COLLADOVILLALBA**  
AYUNTAMIENTO

A continuación recogemos desglosada la distribución del alumnado en el curso 2013-2014 entre los Centros Públicos y Concertados de la localidad en los distintos Ciclos de Educación Infantil y Primaria.

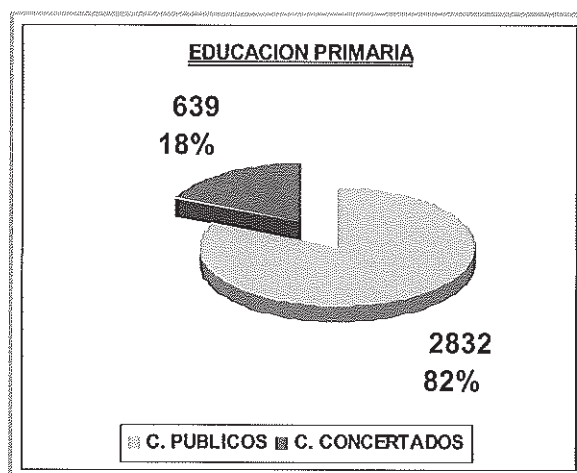
Los alumnos de Educación Infantil se distribuyen en 76 unidades, una menos que el curso pasado y observamos que se escolarizan fundamentalmente en Colegios Públicos con un 85,85%.

COLEGIOS	EDUCACIÓN INFANTIL		
	CURSO 2013-14	ALUMNOS	UNIDADES
Colegios Públicos	1518	67	22,66
Colegios Concertados	250	9	27,78
MUNICIPIO	1768	76	23,26



En Educación Primaria la distribución del alumnado tras la incorporación paulatina de nuevos cursos en los Centros Concertados es del 82% en Centros Públicos y 18% en Centros Concertados, distribuidos en 156 unidades, 2 menos que el curso 2012-2013. (5 unidades menos en los colegios públicos y 3 unidades más en los Centros Concertados).

COLEGIOS	EDUCACION PRIMARIA		
	CURSO 2013-14	ALUMNOS	UNIDADES
Colegios Públicos	2832	129	21,95
Colegios Concertados	639	27	23,67
MUNICIPIO	3471	156	22,25



Otro dato a señalar es que en Collado Villalba 5 de los 10 Colegios Públicos de la localidad son bilingües, si bien se va implantando en los distintos cursos progresivamente.

Señalar que los alumnos NEES contabilizan como un alumno ordinario, cuando requieren mayor atención, lo que no se refleja en la ratio.

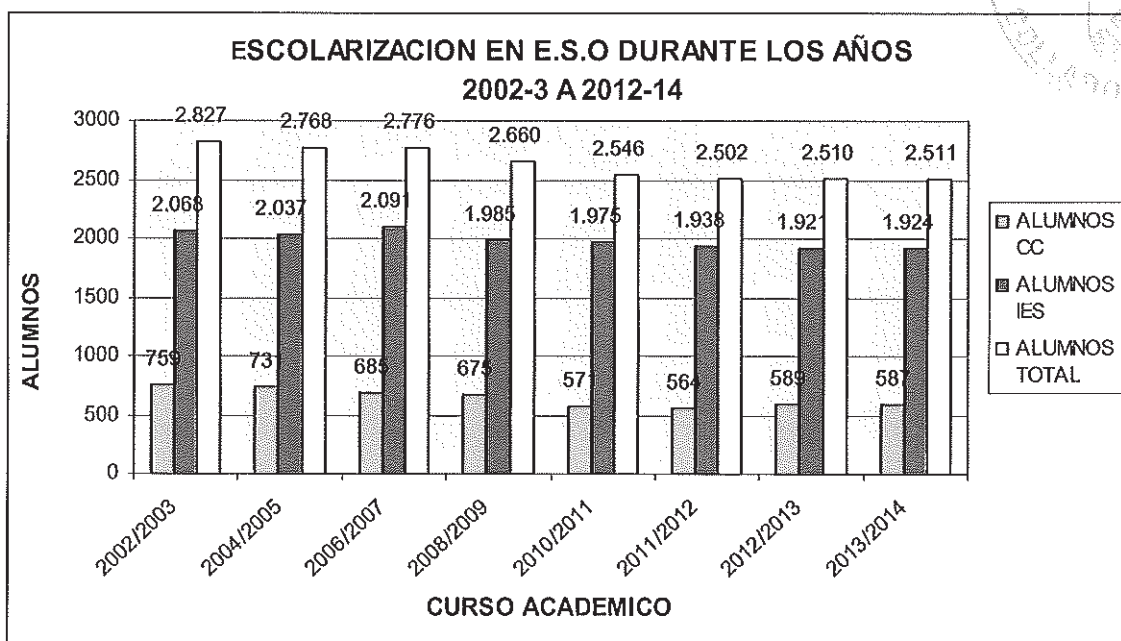


## 1.2. Escolarización en Educación Secundaria Obligatoria

En el curso 2013-2014 en Collado Villalba a fecha 10 de octubre de 2013 estaban escolarizados en Educación Secundaria Obligatoria, 2.511 alumnos cifra similar al curso anterior, tras la importante disminución de alumnos de la década anterior, motivada principalmente por la apertura de nuevos centros de Secundaria en otros municipios limítrofes y la consiguiente disminución de alumnos procedentes de otras localidades. A estos alumnos que cursan Secundaria presencial hay que añadir 37 alumnos que estudian Secundaria a distancia en el IES Jaime Ferrán.

Debemos señalar que tras la incorporación de la sección bilingüe de inglés en el Instituto Jaime Ferrán en el curso 2012-2013, la oferta es muy amplia al contar también este instituto con Secundaria a Distancia y el Instituto Las Canteras con sección bilingüe en Francés.

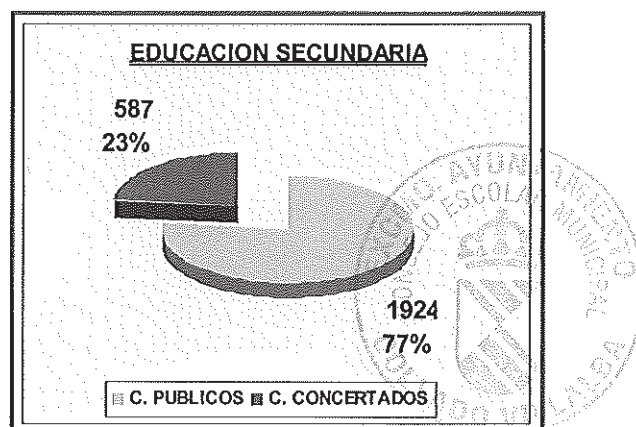
Respecto a la distribución entre Institutos y Centros Concertados de Secundaria, ésta se ha mantenido similar durante la última década, con un ligero descenso de la concertada que ha pasado del 26,84% en el curso 2002-2003 al 23,37% en el 2013-2014 con la escolarización de 589 alumnos y 20 unidades.



	ALUMNOS CC	ALUMNOS IES	ALUMNOS TOTAL	UD. CC	UD. IES	UD TOTAL
2002/2003	759	2.068	2.827	24	72	96
2004/2005	731	2.037	2.768	24	79	103
2006/2007	685	2.091	2.776	24	78	102
2008/2009	675	1.985	2.660	24	74	98
2010/2011	571	1.975	2.546	23	70	93
2011/2012	564	1.938	2.502	22	72	94
2012/2013	589	1.921	2.510	21	71	92
2013/2014	587	1.924	2.511	20	69	89

Fuente: Datos facilitados por el Servicio de Apoyo a la Escolarización al 10 de octubre de 2013. Elaboración propia.

CENTROS	EDUCACIÓN SECUNDARIA			
	CURSO 2013-14	ALUMNOS	UNIDADES	RATIO
INSTITUTOS		1924	69	27,88
CENTROS CONCERTADOS		587	20	29,35
MUNICIPIO		2511	89	28,21



## 2. ESCOLARIZACIÓN NO OBLIGATORIA EN EL PRIMER CICLO DE EDUCACIÓN INFANTIL (0-3 AÑOS)-

La escolarización en las Escuelas Infantiles Públicas de Collado Villalba, ha sufrido un continuo descenso desde el curso 2011-2012 en el que con la inauguración de la Escuela Infantil Calimero se atendió toda la demanda y se escolarizaron en este primer Ciclo de Educación Infantil 445 alumnos.

Como podemos observar en los datos y pone de manifiesto el gráfico, la disminución de alumnos ha sido continuada. En el curso 2013-2014 el número de alumnos escolarizados descendió a 388 y vemos que esta tónica persiste actualmente al observar que en el mes de octubre de 2014 el número de plazas ocupadas en Escuelas Infantiles Públicas y Casa de Niños ha pasado a 368, existiendo vacantes en todas las Escuelas Infantiles y cerrándose aulas, especialmente en la última Escuela construida.



# Área de Educación

Edificio Peñalba - C/ Dr. José María Poveda, s/bº  
28400 Collado Villalba - Madrid  
T. 91 851 56 50  
F. 91 849 92 07  
Email. educación@ayto-colladovillalba.org

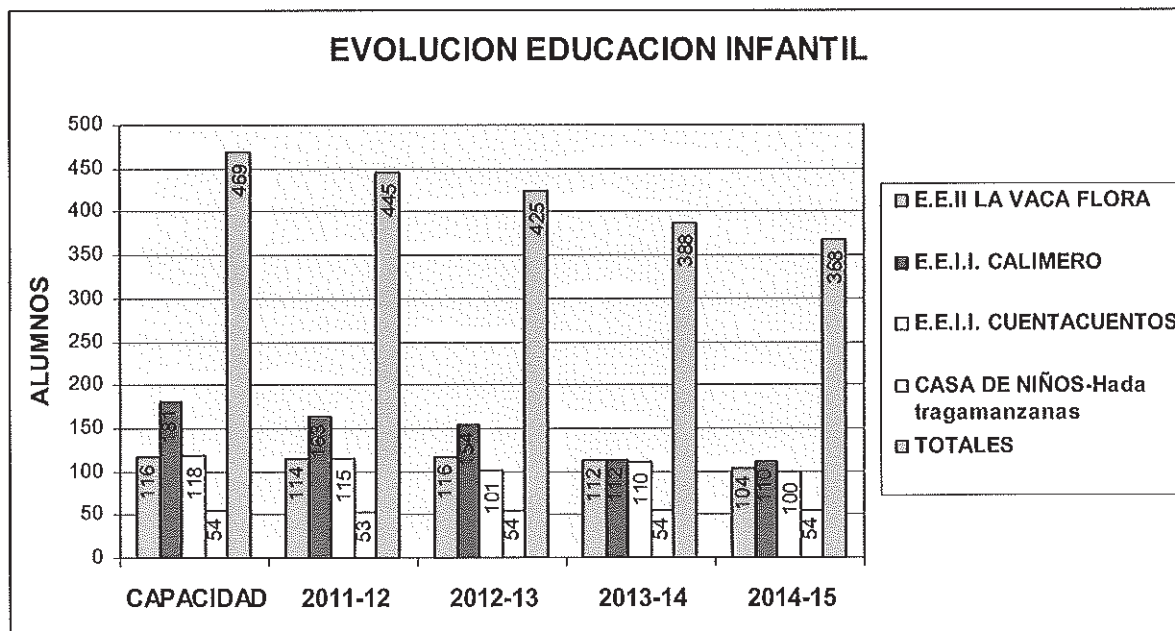


**COLLADOVILLALBA**  
AYUNTAMIENTO

Esta disminución de alumnado no ha repercutido apenas en la Casa de Niños donde las 54 plazas están cubiertas. Debemos señalar que este centro tiene un horario de 4 horas al día, no tiene servicio de comedor y el coste mensual es de 60 €

ESCUELAS INFANTILES Y CASA DE NIÑOS PÚBLICAS	Nº PLAZAS			Nº PLAZAS OCUPADAS						
	CAPACIDAD			2011-12		2012-13		2013-14		2014-15
	EDAD	UD	ALUMNOS	UD	ALUMNOS	UD	ALUMNOS	UD	ALUMNOS	ALUMNOS
EE.II. LA VACA FLORA	0-1	1	8	1	8	1	8	1	8	8
	1-2	2	28	2	26	2	28	2	28	28
	2-3	4	80	4	80	4	80	4	76	68
<b>TOTAL</b>		<b>7</b>	<b>116</b>	<b>7</b>	<b>114</b>	<b>7</b>	<b>116</b>	<b>7</b>	<b>112</b>	<b>104</b>
EE.II CALIMERO	0-1	2	16	2	16	1	8	2	8	10
	1-2	5	65	6	78	5	66	4	46	43
	2-3	5	100	4	69	4	80	3	58	57
<b>TOTAL</b>		<b>12</b>	<b>181</b>	<b>12</b>	<b>163</b>	<b>10</b>	<b>154</b>	<b>9</b>	<b>112</b>	<b>110</b>
EE.II CUEN- TACUENTOS	0-1	2	16	2	16	2	11	2	14	6
	1-2	3	42	3	39	3	42	3	38	41
	2-3	3	60	3	60	3	48	3	58	
<b>TOTAL</b>		<b>8</b>	<b>118</b>	<b>8</b>	<b>115</b>	<b>8</b>	<b>101</b>	<b>8</b>	<b>110</b>	<b>100</b>
CASA DE NIÑOS-Hada Tragamanzas	0-1	0	0	0	0	0	0	0	0	0
	1-2	1	14	1	13	1	14	1	14	14
	2-3	2	40	2	40	2	40	2	40	40
<b>TOTAL</b>		<b>3</b>	<b>54</b>	<b>3</b>	<b>53</b>	<b>3</b>	<b>54</b>	<b>3</b>	<b>54</b>	<b>54</b>
<b>SUMA TOTALES</b>		<b>30</b>	<b>469</b>	<b>30</b>	<b>445</b>	<b>28</b>	<b>425</b>	<b>27</b>	<b>388</b>	<b>368</b>

Señalar en relación a los datos, que en el curso 2012-2013 la ratio en 1-2 años pasa de 13 alumnos a 14, de ahí que en los centros donde se cubren todas las plazas, existe un aumento del alumnado, producido por esta causa.



Respecto al número de habitantes empadronados a fecha 31 de octubre de 2013 asciende a 2052 niños, lo que supone un descenso respecto a la misma fecha del año 2012 en la que estaban empadronados 2.186 niños, según datos aportados por el departamento de estadística.

Junto con esta disminución de población en la franja de edad, debemos indicar los siguientes aspectos señalados por los directores de las empresas gestoras de las Escuelas Infantiles públicas, y ya adelantados en el informe del curso 2012-2013:

- Mala situación económica de España con un aumento del desempleo, encontrándose en muchos casos ambos padres en paro y sin percibir ningún tipo de prestación.
- Aumento por parte de la Consejería de Educación en el curso 2011-2012 de las cuotas a pagar por las familias y el establecimiento de un amplio abanico (entre 7.656€ y 25.725€ de renta per capita) al que corresponde una cuota de escolaridad de 180€ a la que hay que incrementar el comedor, horario ampliado y en el caso de los bebés un plus de 60€.
- Se han mantenido las ayudas a los padres para escolarizar en Escuelas Infantiles privadas y se ha disminuido la ayuda a las Escuelas públicas con el aumento de cuotas.



## 3. ENSEÑANZAS NO OBLIGATORIAS EN CENTROS DE EDUCACIÓN SECUNDARIA

### 3.1. Estudios de Bachillerato

En Collado Villalba, hay una gran oferta de Bachillerato que incluye la sección lingüística de francés en el Instituto las Canteras, así como el Bachillerato de artes y Bachillerato a distancia en el Instituto Jaime Ferrán.

El número de alumnos escolarizados es similar en los últimos años con un ligero descenso que ha hecho que de los 1.116 alumnos del curso 2011-2012 pasásemos a 1091 en el curso 2012-13 y 1.061 en el curso 2013-14, lo que se ha traducido en la supresión de una unidad en el IES María Guerrero.

Respecto al Bachillerato a distancia contó con 473 alumnos escolarizados en el curso 2013-2014 lo que supone un ligero aumento con respecto a los 441 alumnos de 2012-2013 y más próximos a los 495 del curso anterior.

		BACHILLERATO		CIDEAD	
		1º	2º	1º	2º
IES JAIME FERRÁN	Modalidades	3	3	2	2
	Unidades	9	7	2	2
	Alumnos	304	225	172	301
IES LAS CANTERAS (Incluye Sección Francés)	Modalidades	2	2	-	-
	Unidades	3	2	-	-
	Alumnos	67	46	-	-
IES LÁZARO CARDENAS	Modalidades	2	2	-	-
	Unidades	3,5	4	-	-
	Alumnos	99	113	-	-
IES MARIA GUERRERO	Modalidades	2	2	-	-
	Unidades	3	4	-	-
	Alumnos	101	106	-	-
TOTALES	Modalidades	3	3	2	2
	Unidades	18,5	17	2	2
	Alumnos	571	490	172	301

Fuente: Datos facilitados por los centros. Elaboración propia.

3.2. Estudios de Formación Profesional y PCPI

	DIURNO				GRADO MEDIO				GRADO SUPERIOR				PREPARACIÓN OFCS	PCPI	CEA	
	1º		2º		1º		2º		PRESENCIAL		DISTANCIA					
	1º	2º	1º	2º	1º	2º	1º	2º	1º	2º	1º	2º				
IES JAIME FERRAN	Perfiles Profesionales	1	1	-	-	-	-	-	-	3	3	2	2	1	1	2
	Unidades	1	1	-	-	-	-	-	-	3	3	2	2	1	1	2
	Alumnos	27	22	-	-	-	-	-	-	86	71	220	54	17	45	17
IES LAS CANTERAS	Perfiles Profesionales	6	6	-	-	-	-	-	-	3	3	-	-	3	-	-
	Unidades	6	6	-	-	-	-	-	-	3	3	-	-	3	1	-
	Alumnos	151	72	-	-	-	-	-	-	73	59	-	-	49	30	-
IES LÁZARO CARDENAS	Perfiles Profesionales	3	3	2	2	1	1	1	1	4	4	-	-	1	-	-
	Unidades	3	3	2	2	1	1	1	1	4	4	-	-	1	-	-
	Alumnos	71	56	58	35	99	10	10	10	119	87	-	-	18	-	-
CC. SANTA MARIA	Perfiles Profesionales	1	-	-	-	-	-	-	-	-	-	-	-	-	-	-
	Unidades	1	-	-	-	-	-	-	-	-	-	-	-	-	-	-
	Alumnos	20	10	-	-	-	-	-	-	-	-	-	-	-	-	-
CC. VIRGEN DE LA ALMUDENA	Perfiles Profesionales	2	2	-	-	-	-	-	-	-	-	-	-	1	-	-
	Unidades	3	2	-	-	-	-	-	-	-	-	-	-	1	-	-
	Alumnos	81	24	-	-	-	-	-	-	-	-	-	-	20	-	-
CEA	Perfiles Profesionales	1	1	-	-	-	-	-	-	-	-	-	-	1	-	-
	Unidades	1	1	-	-	-	-	-	-	-	-	-	-	1	-	-
	Alumnos	28	22	-	-	-	-	-	-	-	-	-	-	20	-	-
TOTALES	Perfiles Profesionales	11	9	2	2	1	1	1	1	10	10	2	0	7	-	2
	Unidades	15	13	2	2	1	1	1	1	10	10	2	2	7	-	2
	Alumnos	378	296	58	35	99	10	10	10	278	217	220	54	104	30	65

Fuente: Datos facilitados por los centros. Elaboración propia.

